



**GOBIERNO DEL ESTADO DE CAMPECHE  
SECRETARIA DE FINANZAS Y ADMINISTRACION**

**BALANCE GENERAL COMPARATIVO AL 30 DE ABRIL DE 2009 - 2008**

ACTIVO	2009	2008	PASIVO	2009	2008
<b>CIRCULANTE</b>	<b>\$ 2,078,916,573.32</b>	<b>\$ 2,289,755,589.77</b>	<b>A CORTO PLAZO</b>	<b>\$ 205,027,033.90</b>	<b>\$ 172,303,354.58</b>
Caja	977,997.83	3,196,557.40	Proveedores	31,546,330.03	14,977,441.30
Bancos	15,480,262.87	48,750,532.52	Dependencias y Organismos	38,146,376.41	23,550,633.71
Inversiones	1,704,023,590.32	1,910,292,343.81	Acreedores Diversos	135,334,327.46	133,775,279.57
Deudores Diversos	323,252,309.61	298,083,246.94			
Anticipos	35,182,412.69	29,432,909.10			
			<b>A LARGO PLAZO</b>	<b>\$ -</b>	<b>\$ -</b>
			Deuda Pública Bancaria	-	-
<b>FIJO</b>	<b>2,246,205,900.29</b>	<b>2,163,438,101.49</b>	<b>OTROS PASIVOS</b>	<b>\$ 45,035,810.43</b>	<b>\$ -</b>
Acciones y Valores	314,030.00	1,314,030.00	Reserva del Fondo de Prestaciones Sociales y Económicas en Materia Laboral	45,035,810.43	-
Bienes Muebles	922,145,874.18	856,683,027.05			
Bienes Inmuebles	1,323,745,996.11	1,305,441,044.44			
			<b>HACIENDA PUBLICA</b>	<b>\$ 2,246,205,900.29</b>	<b>\$ 2,163,438,101.49</b>
			Patrimonio	2,257,927,618.45	2,142,919,979.19
			Incorporación de Activos	-11,721,718.16	20,518,122.30
<b>OTROS</b>	<b>525,886.25</b>	<b>444,886.25</b>	<b>RESULTADOS</b>	<b>\$ 1,829,379,615.24</b>	<b>\$ 2,117,897,121.44</b>
Depósitos en Garantía	525,886.25	444,886.25	Resultado del Ejercicio	191,726,663.24	1,031,919,400.19
			Resultados Ejercicios Anteriores	1,637,652,952.00	1,085,977,721.25
<b>SUMA DE ACTIVO</b>	<b>\$ 4,325,648,359.86</b>	<b>\$ 4,453,638,577.51</b>	<b>SUMA DE PASIVO Y CAPITAL</b>	<b>\$ 4,325,648,359.86</b>	<b>\$ 4,453,638,577.51</b>

SECRETARIO DE FINANZAS Y ADMINISTRACIÓN

C.P. VÍCTOR SANTIAGO PÉREZ AGUILAR

SUBSECRETARIA DE EGRESOS

C.P. EMMA LETICIA HURTADO PREGO

DIRECTORA DE CONTABILIDAD GUBERNAMENTAL

C.P. CRISTINA DEL CARMEN KUK FLORES

**SECRETARÍA DE FINANZAS Y ADMINISTRACIÓN DEL  
GOBIERNO DEL ESTADO DE CAMPECHE  
ESTADO DE ORIGEN Y APLICACIÓN DE FONDOS  
POR EL PERIODO DE CUATRO MESES TERMINADO EL 30 DE ABRIL DE 2009  
Cifras en pesos**

**Origen de fondos**

Ingresos propios por la aplicación de la Ley de Hacienda del Estado:	
Impuestos	\$ 181,381,750
Derechos	98,998,784
Productos	29,384,891
Aprovechamientos	16,629,854
Ingresos extraordinarios	737,287,242
	<u>1,083,682,521</u>

Participaciones federales:	
Fondo general	974,762,238
Fondo de fiscalización	47,952,039
Fondo de extracción de hidrocarburos	281,757,693
IEPS de gasolina y diesel	38,898,971
Fondo de fomento municipal	62,588,325
Impuesto sobre tenencia o uso de vehículos	127,739,251
Impuesto especial sobre producción y servicios	14,788,785
Impuesto sobre automóviles nuevos	8,047,562
Fondo de compensación del impuesto sobre automóviles nuevos	2,921,240
	<u>1,559,456,104</u>

Fondo de aportaciones federales:	
Educación básica y normal	973,171,005
Servicios de salud	304,394,521
Infraestructura social	154,888,768
Fortalecimiento de los municipios	100,519,032
Aportaciones múltiples	27,754,325
Educación tecnológica y de adultos	27,031,279
Seguridad pública	43,088,756
Fondo de fortalecimiento de entidades federativas	74,166,676
	<u>1,705,014,362</u>

Total de recursos 4,348,152,987

Otras cuentas de efectivo:	
Reserva de fondo, prestaciones sociales y económicas en materia laboral	1,080,712
Acreedores diversos	397,053,900
Presupuesto comprometido	218,088,889
	<u>616,223,501</u>

Total de origen de fondos 4,964,376,488

Existencia en caja, bancos e inversiones en valores y cuentas por cobrar al 31 de diciembre de 2008 1,963,085,841  
**\$ 6,927,462,329**

**Aplicación de fondos**

Gasto corriente:	
Servicios personales	\$ 1,064,463,097
Materiales y suministros	58,691,798
Servicios generales	155,394,494
	<u>1,278,549,389</u>

Gastos de inversión y otros:	
Participaciones a municipios	449,348,895
Transferencias	1,285,925,220
Bienes muebles e inmuebles	805,166
Inversión - Obra pública y convenios	1,135,475,960
Adeudos de ejercicios fiscales anteriores	6,321,694
	<u>2,877,876,935</u>

Total de aplicaciones 4,156,426,324


Otras aplicaciones de efectivo:	
Acreedores diversos	344,901,906
Presupuesto comprometido pagado	346,691,639
	<u>691,593,545</u>


Total de aplicación de fondos 2,079,442,460  
**\$ 6,927,462,329**


**CUENTAS DE ORDEN**


Fondos de inversión para el retiro  
Fondo de aportaciones federales devengados por liberar  
Apoyos financieros federales devengados por liberar

\$ 229,462,478  
157,223,368  
196,209,950

  
C.P. Jorge Carlos Hurtado Valdez  
Governador Constitucional del Estado

  
C.P. Victor Santiago Pérez Aguilar  
Secretario de Finanzas y Administración

  
C.P. Emma L. Hurtado Prego  
Subsecretaria de Egresos


  
C.P. Cristina Kuk Flores  
Directora de Contabilidad Gubernamental

Hemos examinado el estado de origen y aplicación de fondos de la Secretaría de Finanzas y Administración del Gobierno del Estado de Campeche, preparado por la Secretaría de Finanzas y Administración de dicho Estado, por el periodo de cuatro meses terminado el 30 de abril de 2009. Dicho estado de origen y aplicación de fondos es responsabilidad de la Administración de la Secretaría de Finanzas y Administración del Gobierno del Estado de Campeche. Nuestra responsabilidad consiste en expresar una opinión sobre el mismo con base en nuestra auditoría.

Nuestro examen fue realizado de acuerdo con las normas de auditoría generalmente aceptadas en México, las cuales requieren que la auditoría sea planeada y realizada de tal manera que permita obtener una seguridad razonable de que el estado de origen y aplicación de fondos no contiene errores importantes, y de que está preparado de acuerdo con las bases contables aplicables a la Secretaría. La auditoría consiste en el examen, con base en pruebas selectivas, de la evidencia que soporta las cifras y revelaciones del estado de origen y aplicación de fondos; asimismo, incluye la evaluación de las reglas de contabilidad utilizadas, de las estimaciones significativas efectuadas por la Administración y de la presentación del estado de origen y aplicación de fondos tomado en su conjunto. Consideramos que nuestro examen proporciona una base razonable para sustentar nuestra opinión.

En nuestra opinión, el estado antes mencionado presenta razonablemente, en todos los aspectos importantes, el origen y aplicación de los fondos registrados de acuerdo con los conceptos que se indican, correspondiente a la Secretaría de Finanzas y Administración del Gobierno del Estado de Campeche, por el periodo de cuatro meses terminado el 30 de abril de 2009, de conformidad con las reglas prescritas por la Ley de Ingresos y Presupuesto de Egresos aprobadas por el H. Congreso del Estado.

PricewaterhouseCoopers, S. C.

  
C.P.C. Miguel Ángel Castro González  
Socio de Auditoría  
México, D.F., 8 de mayo de 2009



**GOBIERNO DEL ESTADO DE CAMPECHE**  
**SECRETARIA DE FINANZAS Y ADMINISTRACION**

**ESTADO DE RESULTADOS DEL 1° DE ENERO AL 30 DE ABRIL**  
**2009 - 2008**

CONCEPTO	2009	2008
<b>INGRESOS</b>	<b>\$ 4,348,152,986.89</b>	<b>\$ 4,230,192,768.38</b>
IMPUESTOS	\$ 181,381,749.73	\$ 155,583,045.13
DERECHOS	98,998,783.65	58,394,241.36
PRODUCTOS	29,384,891.24	30,039,511.56
APROVECHAMIENTOS	36,629,853.61	46,199,430.40
INGRESOS EXTRAORDINARIOS	737,287,242.39	361,855,035.73
<b>INGRESOS ESTATALES</b>	<b>1,083,682,520.62</b>	<b>652,071,264.18</b>
FONDO GENERAL	974,762,238.00	1,162,238,213.00
SUBSIDIO DE APOYO CONVENIDO	-	9,774,872.00
FONDO DE FISCALIZACION	47,952,039.00	56,057,270.00
FONDO DE EXTRACCION DE HIDROCARBUROS	281,757,693.00	539,224,370.00
IEPS DE GASOLINA Y DIESEL	38,898,971.00	3,869,939.00
FONDO DE FOMENTO MUNICIPAL	62,588,325.00	69,522,061.00
IMPUESTO SOBRE TENENCIA O USO DE VEHICULOS	127,739,251.00	138,352,669.35
IMPUESTO ESPECIAL SOBRE PRODUCCIÓN Y SERVICIOS	14,788,785.00	12,487,018.00
IMPUESTO SOBRE AUTOMOVILES NUEVOS	8,047,562.00	10,228,789.00
FONDO DE COMPENSACION DEL IMPUESTO SOBRE AUTOMOVILES NUEVOS	2,921,240.00	2,775,524.00
<b>PARTICIPACIONES</b>	<b>1,559,456,104.00</b>	<b>2,004,530,725.35</b>
EDUCACION BASICA Y NORMAL	973,171,005.00	908,692,853.24
SERVICIOS DE SALUD	304,394,521.27	241,584,019.61
INFRAESTRUCTURA SOCIAL	154,888,768.00	148,242,076.00
FORTALECIMIENTO DE MUNICIPIOS	100,519,032.00	96,253,032.00
APORTACIONES MULTIPLES	27,754,325.00	43,068,766.00
EDUCACION TECNOLOGICA Y DE ADULTOS	27,031,279.00	25,316,576.00
SEGURIDAD PUBLICA	43,088,756.00	37,377,476.00
FORTALECIMIENTO DE LAS ENTIDADES FEDERATIVAS	74,166,676.00	73,055,980.00
<b>FONDOS DE APORTACIONES FEDERALES</b>	<b>1,705,014,362.27</b>	<b>1,573,590,778.85</b>
<b>EGRESOS</b>	<b>\$ 4,156,426,323.65</b>	<b>\$ 3,198,273,368.19</b>
SERVICIOS PERSONALES	1,064,463,096.66	955,356,746.85
MATERIALES Y SUMINISTROS	58,691,798.33	51,414,166.66
SERVICIOS GENERALES	155,394,493.81	128,247,866.41
TRANSFERENCIAS	1,285,925,219.58	856,465,331.08
BIENES MUEBLES E INMUEBLES	805,165.77	21,797,164.28
OBRAS PUBLICAS Y CONVENIOS	1,135,475,959.72	716,724,617.62
PARTICIPACIONES FISCALES Y APOYOS	449,348,895.53	442,999,334.11
ADEUDO EJERCICIOS FISCALES ANTERIORES	6,321,694.25	25,268,141.18
<b>RESULTADO DEL EJERCICIO</b>	<b>\$ 191,726,663.24</b>	<b>\$ 1,031,919,400.19</b>

SECRETARIO DE FINANZAS  
Y ADMINISTRACIÓN

C.P. VÍCTOR SANTIAGO PÉREZ AGUILAR

SUBSECRETARIA DE EGRESOS

C.P. EMMA LETICIA HURTADO PREGO

DIRECTORA DE CONTABILIDAD  
GUBERNAMENTAL

C.P. CRISTINA DEL CARMEN KUK FLORES