GOBIERNO DEL ESTADO DE CAMPECHE

SECRETARIA DE FINANZAS Y ADMINISTRACION

INFORME TRIMESTRAL JULIO - SEPTIEMBRE 2006

ESTADISTICAS DE LAS FINANZAS PUBLICAS

DEPENDENCIA: SECRETARIA DE FINANZAS Y ADMINISTRACION.-Tesorería
Dirección de Contabilidad Gubernamental.
Subdirección de Contabilidad de Ingresos y Control Financiero.

Núm. Oficio: SFA-TE-DCG-SCICF-409/06.

ASUNTO: Se envía Informe Trimestral Julio-Septiembre/2006.

Ciudad de San Francisco de Campeche, Camp., a 13 de Noviembre de 2006.

"2006, Año del Bicentenario del Natalicio de Don Benito Juárez García, Benemérito de las Américas".

H. CONGRESO DEL ESTADO
Calle 8 s/n, Palacio Legislativo.
Ciudad.

En cumplimiento a lo dispuesto en el artículo 53 de la Ley de Control Presupuestal y Gasto Público del Estado de Campeche y en el artículo 1° de la Ley de Ingresos para el ejercicio fiscal 2006, me permito presentar a esa Honorable Legislatura, el tercer informe trimestral por el período de Julio a Septiembre de 2006.

Los resultados más relevantes durante este período fueron los siguientes:

INGRESOS

De Julio a Septiembre de 2006, el total de Ingresos captados sumaron 2 mil 539 millones 276 mil 54 pesos, cifra que presenta un incremento real de 38 por ciento al compararla con los 1 mil 778 millones 5 mil 743 pesos de igual período del año anterior.

La integración de los ingresos es la siguiente:

CONCEPTO	IMPORTE
Ingresos Propios	**$ 390,012,172**
Ingresos derivados de Recursos Federales	**1,982,859,991**
Participaciones	840,516,491
Fondos de Aportaciones Federales	1,142,343,500
Fondos Ajenos	**166,403,891**
TOTAL DE INGRESOS	**$ 2,539,276,054**

INGRESOS TOTALES
Julio – Septiembre
(miles de pesos)

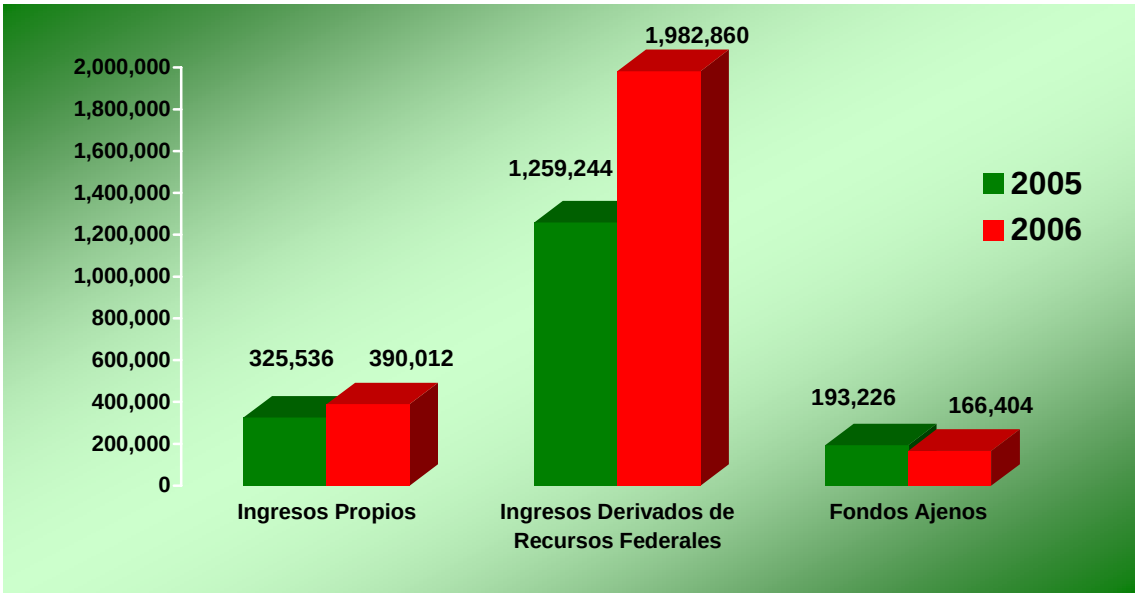

Los Ingresos Propios, que comprenden los Ingresos Tributarios y No Tributarios, se recaudó un total de 390 millones 12 mil 172 pesos, superior en 16 por ciento real a lo captado en el mismo período de 2005 con 325 millones 535 mil 710 pesos.

CONCEPTO	IMPORTE
Tributarios	$ 87,916,564
No Tributarios	302,095,608
INGRESOS PROPIOS	$ 390,012,172

Durante el tercer trimestre de 2006, los Ingresos Tributarios sumaron 87 millones 916 mil 564 pesos, que al compararlos con los 74 millones 695 mil 780 pesos recaudados en igual trimestre de 2005, presentan un crecimiento real de 14 por ciento.

INGRESOS TRIBUTARIOS O IMPUESTOS
Julio – Septiembre 2006

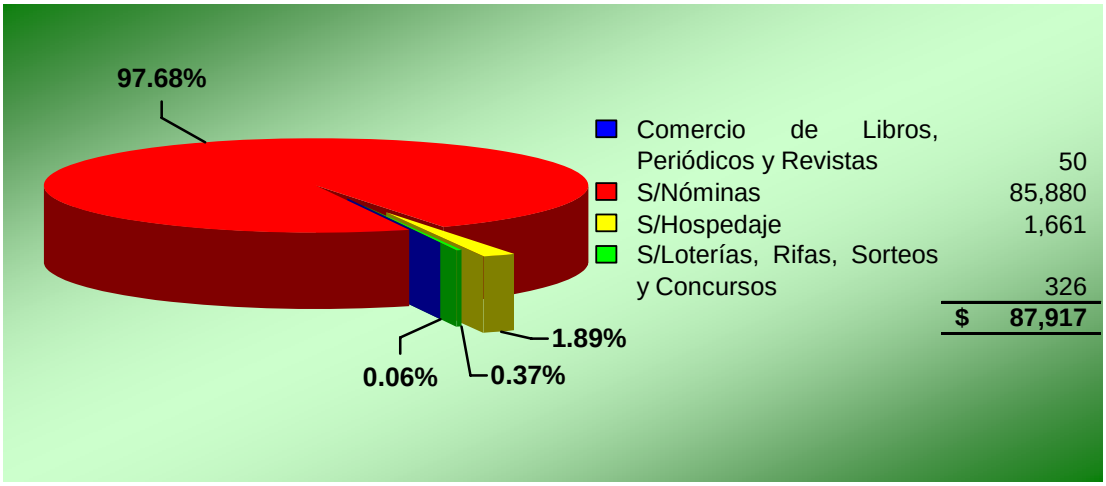

Por su parte, los Ingresos No Tributarios alcanzaron un total de 302 millones 95 mil 608 pesos, presentando un crecimiento real de 16 por ciento en relación a los 250 millones 839 mil 929 pesos ingresados de Julio a Septiembre de 2005.

Los Ingresos No Tributarios se integran de la forma siguiente:

CONCEPTO	IMPORTE
Tributarios	$ 87,916,564
No Tributarios	302,095,608
INGRESOS PROPIOS	$ 390,012,172

En el tercer trimestre de 2006, se captaron en el rubro de Derechos un total de 50 millones 560 mil pesos, cifra superior en 2 por ciento en términos nominales en comparación con los 49 millones 573 mil 667 pesos ingresados en el mismo período de 2005; sobresale en este rubro la recaudación por el Uso o Aprovechamiento de Bienes del Dominio Público del Estado con 17 millones 162 mil 517 pesos y los Ingresos por Servicios Prestados por las Autoridades de las Secretarías y Organismos Desconcentrados del Gobierno del Estado con 24 millones 829 mil 57 pesos.

Los Productos en el período de nuestro análisis sumaron 53 millones 908 mil 166 pesos, cifra que al compararla con los 13 millones 44 mil 545 pesos, alcanzó un crecimiento real de 299 por ciento. En este concepto destacan los ingresos obtenidos por la Enajenación de Bienes Muebles e Inmuebles propiedad del Estado con 38 millones 460 mil 661 pesos y los Otros Productos o Intereses Financieros que ascendieron a 15 millones 403 mil 6 pesos.

Los Aprovechamientos ascendieron a 35 millones 115 mil 805 pesos, con un incremento real de 25 por ciento en comparación con los 27 millones 172 mil 290 pesos.

En este rubro sobresalen los Gastos de Administración e Incentivos derivados de los Convenios y sus anexos con 16 millones 813 mil 141 pesos y los obtenidos por concepto de Aprovechamientos Diversos por 10 millones 430 mil 55 pesos.

El último rubro de los Ingresos No Tributarios corresponde a los Ingresos Extraordinarios que en este trimestre registró 162 millones 511 mil 637 pesos, monto superior en 1 por ciento nominal respecto a los 161 millones 49 mil 427 pesos ingresados en igual período de 2005.

La integración de los Ingresos Extraordinarios es la siguiente:

CONCEPTO	IMPORTE
1% para Obras de Beneficio Social	**$ 3,836,285**
Apoyos Financieros Federales	**158,191,661**
Programa de Apoyo para el Fortalecimiento de Entidades Federativas (PAFEF)	65,164,803
Fideicomiso para la Infraestructura de los Estados (FIES)	39,404,553
Fondo de Estabilización de los Ingresos de las Entidades Federativas (FEIEF)	30,256,224
Programa Federalizado de Agua Potable y Saneamiento en Zonas Rurales (PROSSAPYS)	5,955,000
Programa Federalizado de Agua Potable y Alcantarillado en Zonas Urbanas (APAZU)	8,800,000
Programa Agua Limpia	762,000
Programa para la Fiscalización del Gasto Federalizado (PROFIS)	1,125,024
Comisión Nacional Forestal (CONAFOR)	366,000
Subsidio a la Educación	1,468,057
Apoyo al Diseño e Instrumentación de 9 programas municipales de capacitación rural en el marco del SINCATRI	540,000
Convenio de Coordinación y Reasignación de Recursos en Materia de Promoción y Desarrollo Turístico	4,350,000
Otros	**483,691**
Coofinanciamiento Infonavit	483,691
INGRESOS EXTRAORDINARIOS	**$ 162,511,637**

Del 1° de Julio al 30 de Septiembre de 2006, los ingresos por concepto de Participaciones sumaron 840 millones 516 mil 491 pesos, obteniendo un

crecimiento real de 13 por ciento en relación con los 718 millones 914 mil 977 pesos registrados en igual período de 2005.

CONCEPTO	IMPORTE
Fondo General	$ 617,331,412
Apoyo Económico Subsidiado	150,760,926
Fondo de Fomento Municipal	44,198,799
Impuesto sobre Tenencia o Uso de Vehículo	10,840,826
Impuesto Especial sobre Producción y Servicios	10,137,541
Impuesto sobre Automóviles Nuevos	5,656,507
Fondo de Compensación del Impuesto sobre Automóviles Nuevos	1,590,480
TOTAL DE PARTICIPACIONES	**$ 840,516,491**

PARTICIPACIONES
Julio – Septiembre
(miles de pesos)

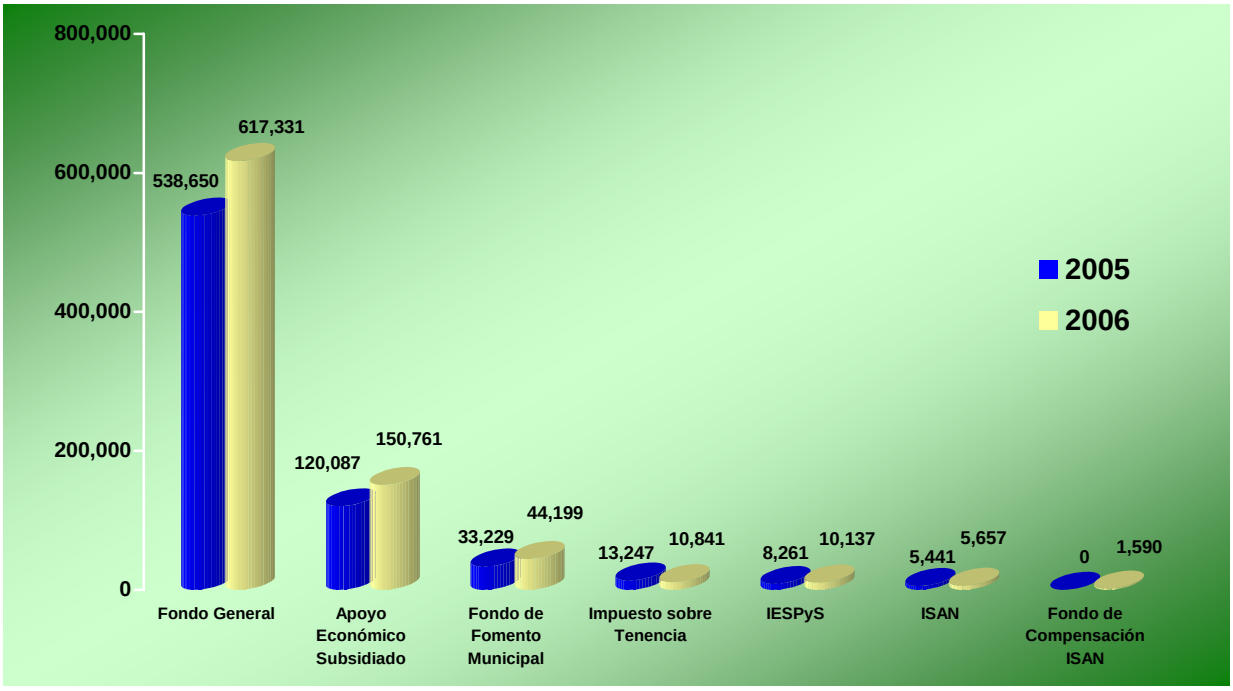

Los Fondos de Aportaciones Federales reportaron un crecimiento real de 104 por ciento al comparar las aportaciones del tercer trimestre de 2006 que fue de 1 mil 142 millones 343 mil 500 pesos con las de igual período de 2005 por 540 millones 328 mil 724 pesos.

CONCEPTO	IMPORTE
Fondo de Aportación para la Educación Básica	$ 734,596,144
Fondo de Aportación para los Servicios de Salud	201,621,584
Fondo de Aportación para la Infraestructura Social	82,285,896
Fondo de Aportación Múltiple	34,981,810
Fondo de Aportación para el Fortalecimiento de los Municipios	51,616,950
Fondo de Aportación para la Seguridad Pública	23,404,470
Fondo de Aportación para la Educación Tecnológica y de Adultos	13,836,646
TOTAL DE FONDOS DE APORTACIONES FEDERALES	**$ 1,142,343,500**

FONDO DE APORTACIONES FEDERALES
Julio – Septiembre
(miles de pesos)

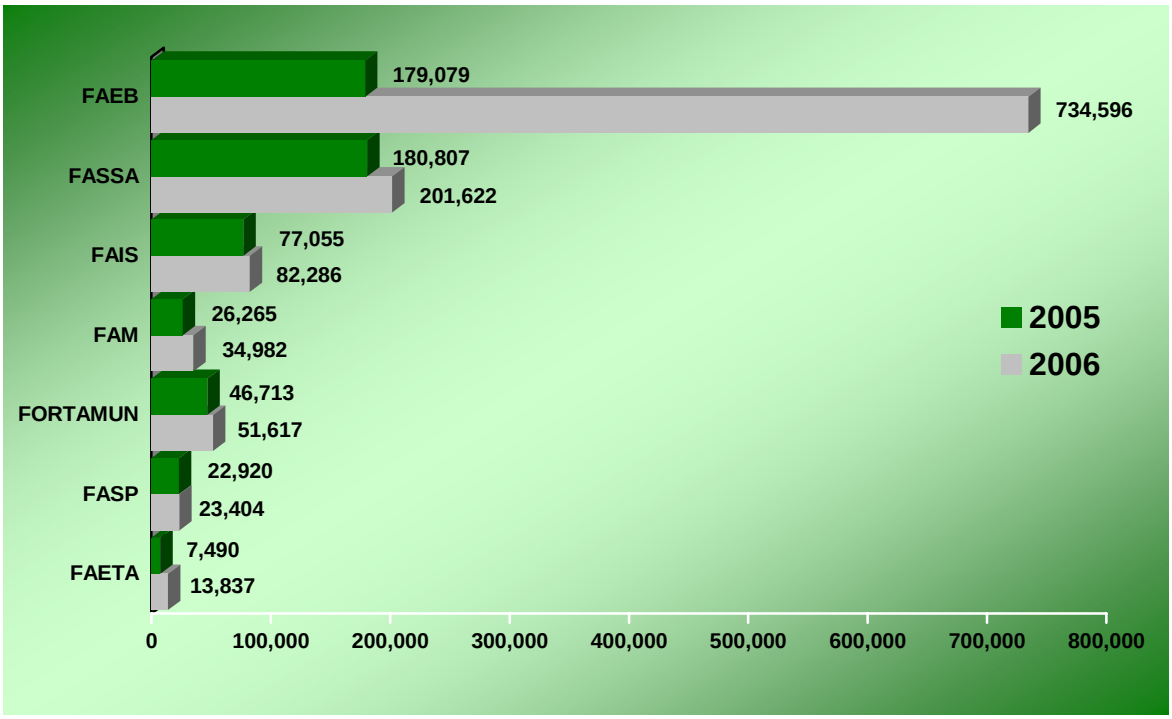

En el tercer trimestre de 2006, por Fondos Ajenos ingresó 166 millones 403 mil 891 pesos, entre los cuales se encuentran las retenciones del Impuesto sobre la Renta, Cuotas al IMSS, ISSSTE, ISSSTECAM, FONACOT, entre otras.

EGRESOS

De Julio a Septiembre de 2006, el Gasto Total ascendió a 2 mil 780 millones 904 mil 313 pesos, lo que significa un incremento real de 46 por ciento en comparación con los 1 mil 846 millones 119 mil 874 pesos erogados en el mismo período de 2005.

GASTO TOTAL
Julio – Septiembre
(miles de pesos)

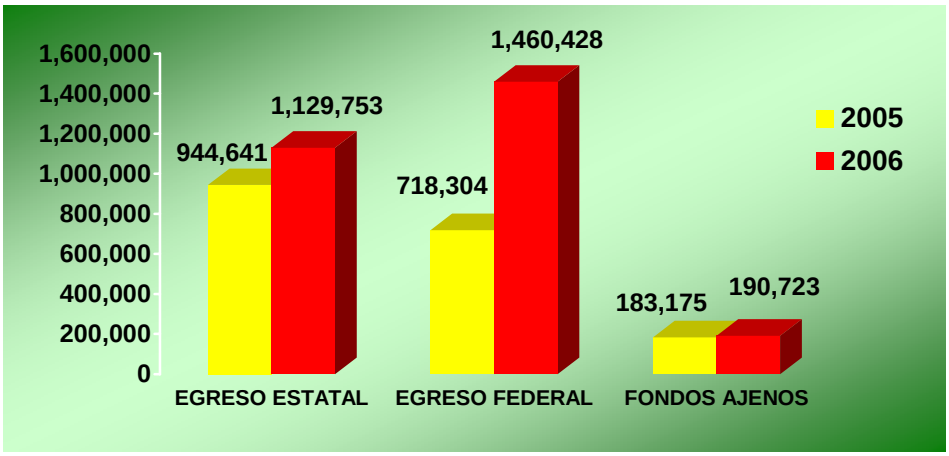

En el período de nuestro análisis el Egreso Estatal sumó 1 mil 129 millones 753 mil 96 pesos, cifra que al compararla con los 944 millones 640 mil 662 pesos obtuvo un crecimiento real de 16 por ciento.

Analizando los Egresos Estatales desde la perspectiva de su clasificación económica se integra como sigue:

CONCEPTO	IMPORTE
Gasto Corriente	$ 253,055,315
Transferencias	364,954,498
Bienes Muebles e Inmuebles	3,317,834
Inversión	131,075,787
Participaciones a Municipios	376,649,662
Adeudo de Ejercicios Fiscales Anteriores	700,000
EGRESOS ESTATALES	**$ 1,129,753,096**

El Gasto Corriente registró un crecimiento real de 9 por ciento al comparar lo erogado en el tercer trimestre de 2006 que fue de 253 millones 55 mil 315 pesos con los 224 millones 800 mil 611 pesos del igual período de 2005.

GASTO CORRIENTE
Julio – Septiembre 2006
(miles de pesos)

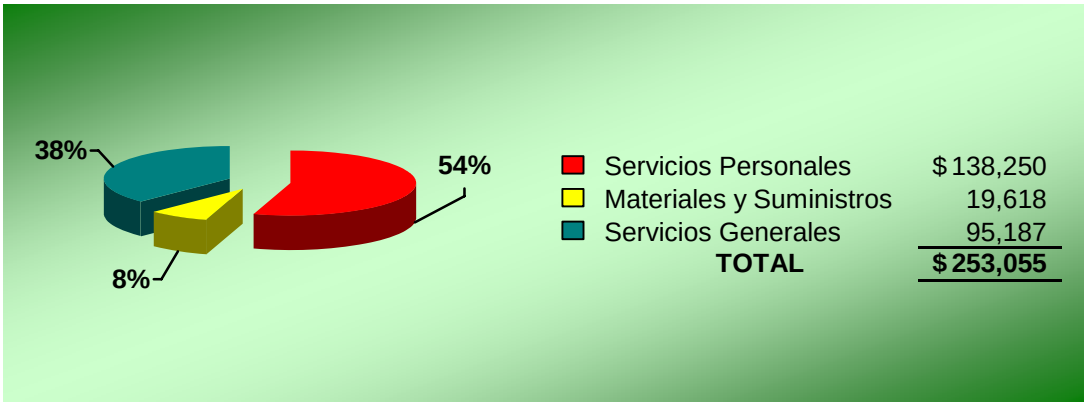

En el tercer trimestre de 2006, se ejerció por concepto de Transferencias 364 millones 954 mil 498 pesos, lo que significó un incremento real de 19 por ciento respecto a los 296 millones 332 mil 108 pesos del mismo período de 2005.

CONCEPTO	IMPORTE
Poder Legislativo	$ 29,395,833
Poder Judicial	30,794,113
Organismos Autónomos	21,357,590
Organismos Descentralizados y Desconcentrados	243,476,314
Otros	39,930,648
TRANSFERENCIAS	**$ 364,954,498**

Por su parte, en este trimestre de Bienes Muebles e Inmuebles se erogó un total de 3 millones 317 mil 834 pesos.

Los recursos destinados a la inversión sumaron 131 millones 75 mil 787 pesos.

INVERSION
Julio – Septiembre 2006
(miles de pesos)

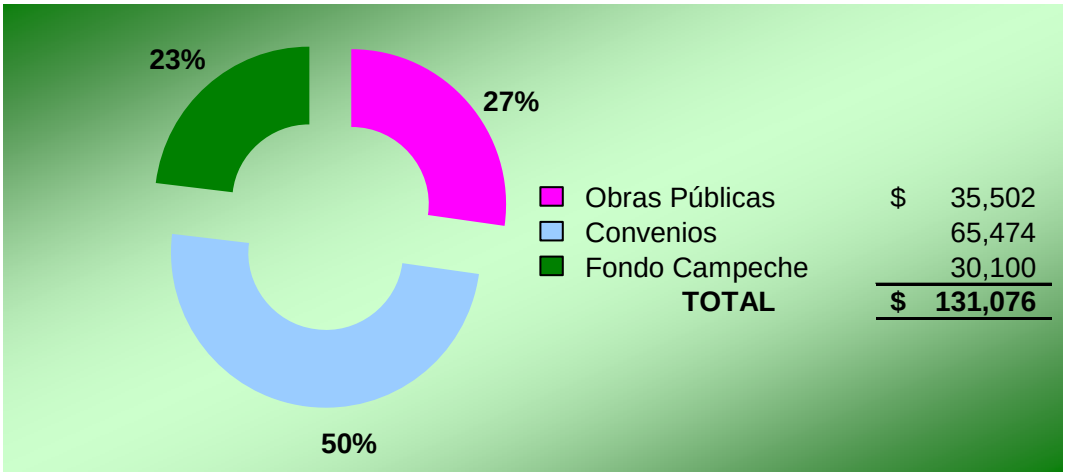

En este tercer trimestre las Participaciones entregadas a los Municipios ascendieron a 376 millones 649 mil 662 pesos, que en comparación con los 262 millones 272 mil 431 pesos otorgados en igual trimestre de 2005, refleja un incremento real de 39 por ciento.

CONCEPTO	IMPORTE
Fondo Municipal de Participaciones	$ 301,700,392
Apoyos Extraordinarios	74,949,270
PARTICIPACIONES A MUNICIPIOS	**$ 376,649,662**

FONDO MUNICIPAL DE PARTICIPACIONES
Julio – Septiembre 2006
(miles de pesos)

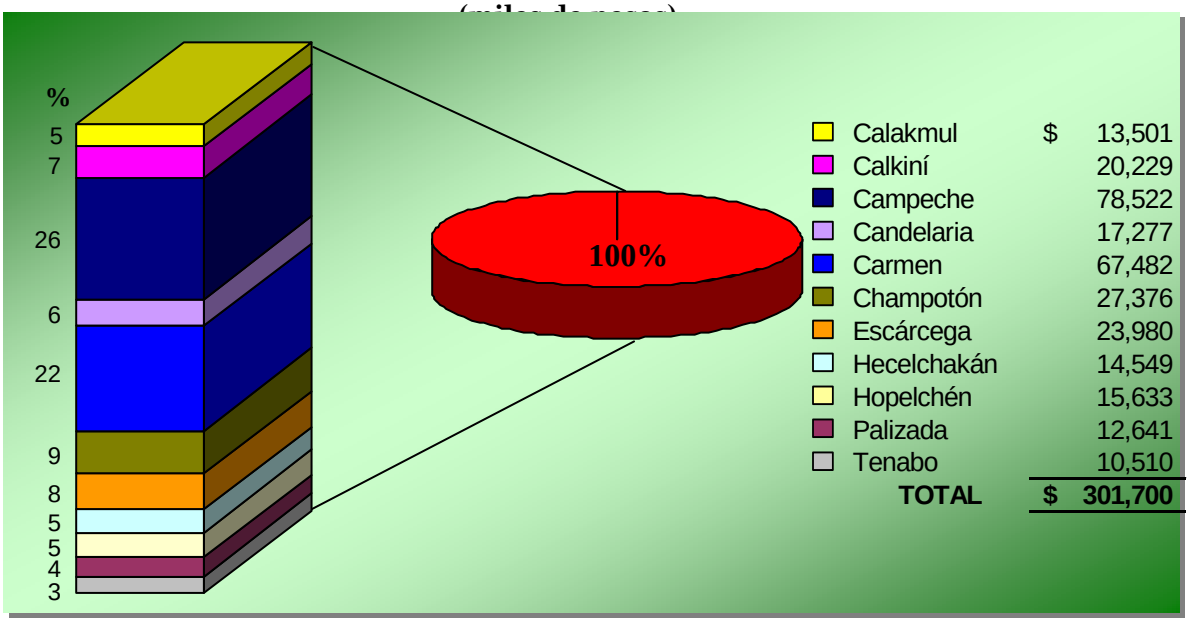

El Egreso Estatal en su clasificación económica concluye con el renglón de Deuda Pública que asciende a 700 mil pesos correspondiente a los Adeudos de Ejercicios Fiscales Anteriores (ADEFAS).

Durante el período de julio a septiembre de 2006 de Egresos Federalizados se erogó 1 mil 460 millones 427 mil 850 pesos, registrando un crecimiento real de 96 por ciento respecto a los 718 millones 304 mil 569 pesos ejercidos en el mismo trimestre de 2005.

CONCEPTO	IMPORTE
Fondos de Aportaciones Federales	$ 1,183,707,358
Diversos Convenios Federales	18,992,623
Programa de Apoyo al Fortalecimiento de Entidades Federativas (PAFEF)	186,605,582
Fideicomiso para la Infraestructura de los Estados (FIES)	59,259,539
Estabilización de los Ingresos de las Entidades Federativas (FEIEF)	11,862,748
EGRESOS FEDERALIZADOS	**$ 1,460,427,850**

Por Fondos Ajenos se canalizó 190 millones 723 mil 367 pesos, correspondiente a la contraparte de los ingresos que temporalmente se quedan en poder del Estado; entre los cuales se encuentran las retenciones del Impuesto sobre la Renta, Cuotas al IMSS, ISSSTE, ISSSTECAM, FONACOT, entre otras.

A continuación, se presenta la distribución del Gasto en orientación a los Ejes Estratégicos regulados en el Plan Estatal de Desarrollo 2003-2009:

CONCEPTO	IMPORTE
Gasto Programable	**$ 2,029,215,687**
Gobierno Democrático	206,056,757
Estado de Derecho y Seguridad Pública	91,466,495
Educación y Desarrollo Humano	1,028,599,565
Calidad de Vida y Desarrollo Social	390,962,931
Actividades Productivas y Patrimonio Familiar	123,447,720
Infraestructura para el Desarrollo	188,682,219
Gasto no Programable	**560,965,259**
Participación y Transferencias Federales a Municipios	560,171,086
Adeudo de Ejercicios Fiscales Anteriores	700,000
Erogaciones Adicionales	94,173
TOTAL DE EGRESOS	**$ 2,590,180,946**

El Eje Estratégico Gobierno Democrático, en el tercer trimestre de 2006 ascendió a 206 millones 56 mil 757 pesos.

CONCEPTO	IMPORTE
Legislar	$ 30,520,856
Impartir Justicia	30,794,113
Desarrollo Político	62,642,049
Relaciones Institucionales	35,724,407
Derechos Humanos y Garantías Individuales	4,053,766
Modernización e Innovación Gubernamental	3,493,772
Rendición de Cuentas	38,827,794
TOTAL DEL EJE GOBIERNO DEMOCRATICO	**$ 206,056,757**

De julio a septiembre de 2006, se destinaron para el eje Estratégico Estado de Derecho y Seguridad Pública un total de 91 millones 466 mil 495 pesos, monto superior en punto 03 por ciento en términos nominales al registrado en el mismo trimestre de 2005 por 91 millones 437 mil 867 pesos.

EJE ESTADO DE DERECHO Y SEGURIDAD PÚBLICA
Julio – Septiembre 2006
(miles de pesos)

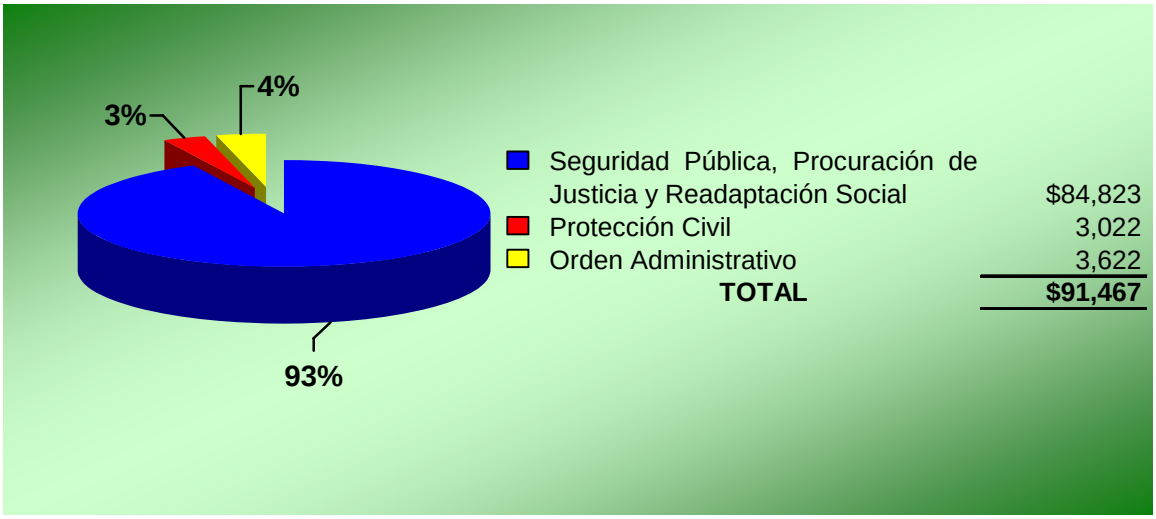

Al Eje Estratégico de Educación y Desarrollo Humano se canalizaron 1 mil 28 millones 599 mil 565 pesos, cifra que al compararla con los 403 millones 939 mil 215 pesos ejercidos en el tercer trimestre de 2005 presenta un incremento real de 146 por ciento.

EJE EDUCACION Y DESARROLLO HUMANO
Julio – Septiembre 2006
(miles de pesos)

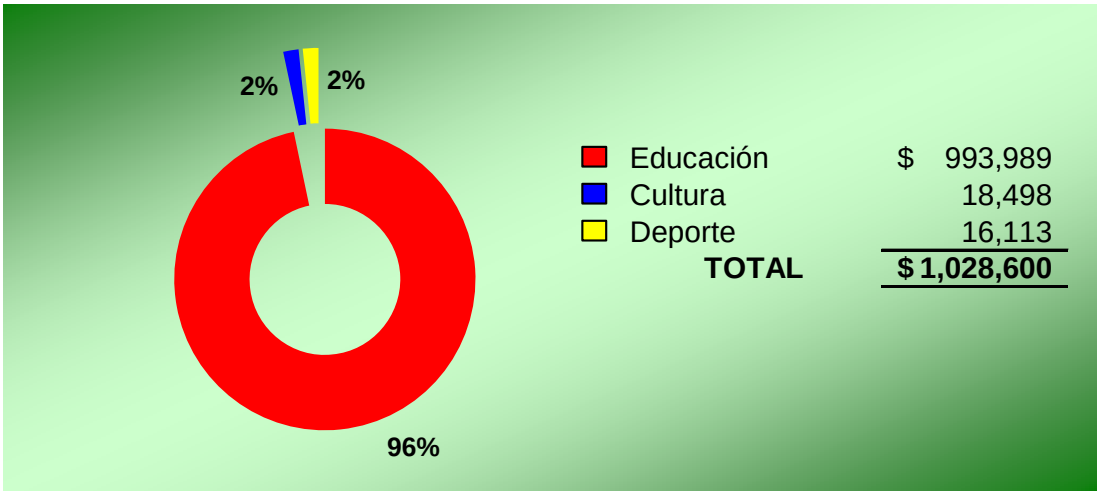

En el tercer trimestre de 2006, el eje Estratégico Calidad de Vida y Desarrollo Social ascendió a 390 millones 962 mil 931 pesos, superior en 1 por ciento en términos nominales respecto a los 385 millones 876 mil 267 pesos erogados en el mismo período de 2005.

CONCEPTO	IMPORTE
Desarrollo Urbano	$ 57,023,977
Vivienda	14,321,571
Salud Pública	268,833,064
Asistencia Social	45,401,773
Empleo	597,837
Medio Ambiente y Ecología	4,784,709
EJE CALIDAD DE VIDA Y DESARROLLO SOCIAL	**$ 390,962,931**

El Eje Estratégico de Actividades Productivas y Patrimonio Familiar registró un crecimiento real de 18 por ciento al comparar los 123 millones 447 mil 720 pesos ejercidos en el trimestre de nuestro análisis con los 101 millones 249 mil 77 pesos del mismo trimestre de 2005.

EJE ACTIVIDADES PRODUCTIVAS Y PATRIMONIO FAMILIAR
Julio – Septiembre
(miles de pesos)

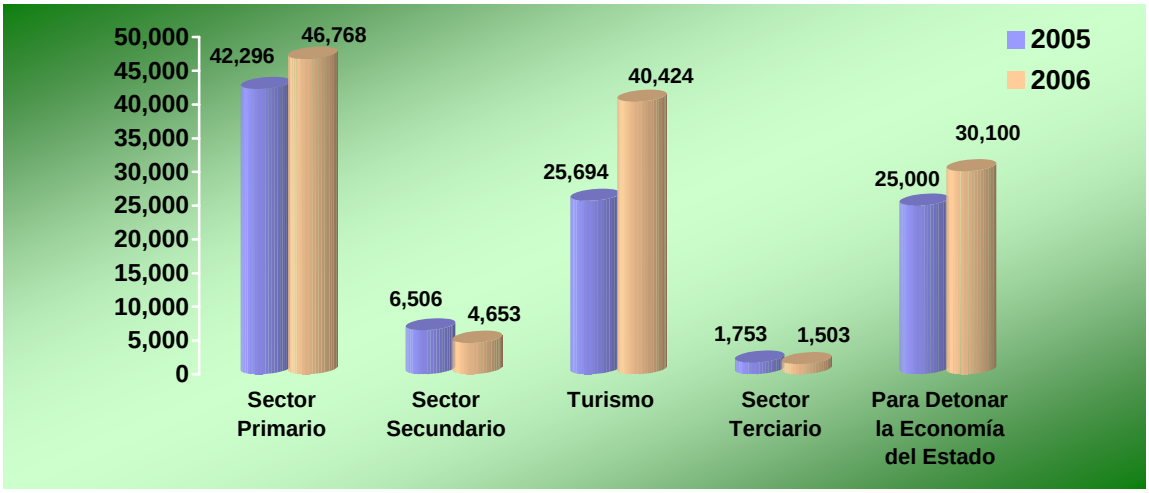

El último Eje Estratégico, corresponde a Infraestructura para el Desarrollo al que se destinó un total de 188 millones 682 mil 219 pesos, monto que presenta un crecimiento real de 64 por ciento respecto a los 110 millones 854 mil 370 pesos ejercidos en el tercer trimestre de 2005; este eje incluye Comunicaciones y Transportes.

Del 1° de Julio al 30 de Septiembre de 2006, se ejerció de Gasto No Programable un total de 560 millones 965 mil 259 pesos, que al compararlos con los 403 millones 536 mil 539 pesos erogados en el tercer trimestre de 2005 alcanza un crecimiento real de 34 por ciento.

CONCEPTO	IMPORTE
Participación y Transferencias Federales a Municipios	$ 560,171,086
Adeudos de Ejercicios Fiscales Anteriores	700,000
Erogaciones Adicionales	94,173
GASTO NO PROGRAMABLE	**$ 560,965,259**

La Participación y Transferencias Municipales a Municipios registra un crecimiento real de 34 por ciento, al comparar lo erogado en este trimestre por 560 millones 171 mil 86 pesos con los 403 millones 224 mil 250 pesos de igual trimestre de 2005.

PARTICIPACIÓN Y TRANSFERENCIAS FEDERALES A MUNICIPIOS
Julio – Septiembre 2006
(miles de pesos)

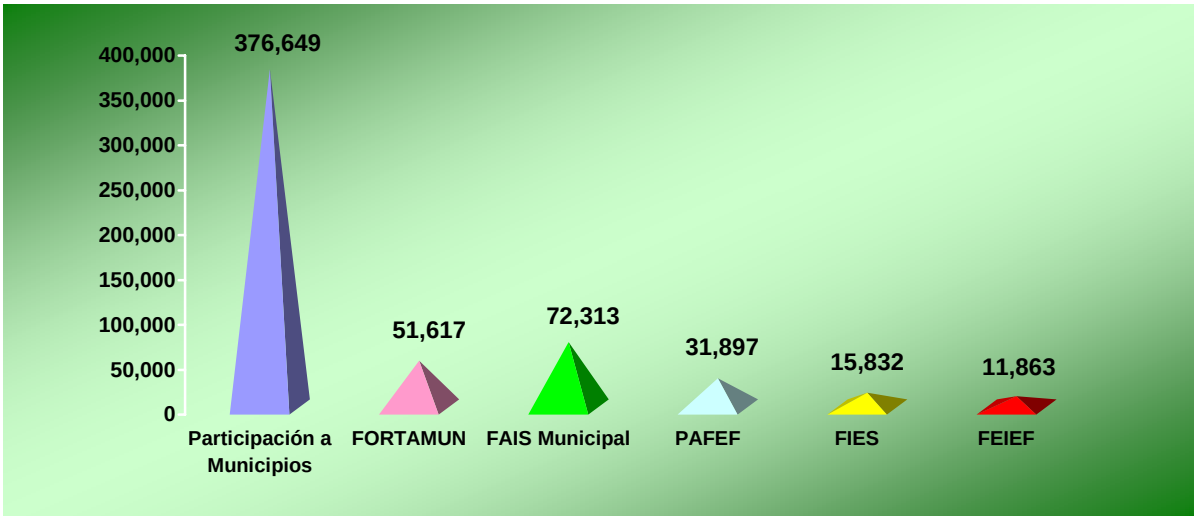

Del análisis de las cifras correspondientes al trimestre de julio a septiembre del presente año, se observa un eficiente manejo de los recursos públicos, así como, el seguimiento a los planes y programas establecidos en el Plan Estatal de Desarrollo 2003-2009.

Sin otro particular, reitero las seguridades de mi consideración distinguida.

Atentamente

C.P. Víctor Santiago Pérez Aguilar
Secretario de Finanzas y Administración
del Poder Ejecutivo del Estado de Campeche

c.c.p. C.P. Jorge Carlos Hurtado Valdez.- *Gobernador Constitucional del Estado.*
c.c.p. Minutario.
VSPA/ELHP/CKF/NMA/wcl.

INGRESOS

FINANZAS Y ADMINISTRACION

ANEXO 1

TERCER INFORME TRIMESTRAL
JULIO A SEPTIEMBRE

INGRESOS POR RUBROS
(Pesos)

CONCEPTO	2005	2006	VARIACION %	
			NOMINAL	REAL
IMPUESTOS				
Al Comercio de Libros, Periódicos y Revistas	36,322.00	49,544.00	36.40	31.79
Sobre Nóminas	72,904,338.37	85,879,925.96	17.80	13.81
Sobre Servicios de Hospedaje	1,661,439.00	1,660,923.00	(0.03)	(3.41)
Sobre Loterías, Rifas, Sorteos y Concursos	93,680.99	326,171.03	248.17	236.40
TOTAL IMPUESTOS	**74,695,780.36**	**87,916,563.99**	17.70	13.72
DERECHOS				
Registro Civil	3,054,590.00	3,130,014.00	2.47	(1.00)
Registro Público de la Propiedad y del Comercio	2,613,978.22	3,063,782.68	17.21	13.24
Certificaciones y Copias Certificadas	878,323.00	1,246,086.00	41.87	37.07
Notariado y Archivo de Instrumentos Públicos Notariales	830,109.00	587,017.00	(29.28)	(31.68)
El Uso o Aprovechamiento de Bienes del dominio Público del Estado	14,628,260.00	17,162,517.00	17.32	13.36
Servicios prestados por las autoridades de las Secretarías y Organismos Desconcentrados del Gobierno del Estado	26,719,363.32	24,829,057.07	(7.07)	(10.22)
Autorización para el funcionamiento, expedición y revalidación de licencias y permisos a distribuidores y comercializadores de bebidas alcohólicas	849,043.00	541,526.00	(36.22)	(38.38)
TOTAL DERECHOS	**49,573,666.54**	**50,559,999.75**	1.99	(1.46)
PRODUCTOS				
Enajenación de Bienes Muebles e Inmuebles propiedad del Estado	1,961,108.33	38,460,661.38	1,861.17	1,794.85
Arrendamiento de Bienes Muebles e Inmuebles propiedad del Estado	-	16,604.00	N/P	N/P
Talleres Gráficos del Estado y Periódico Oficial	33,907.00	27,894.00	(17.73)	(20.52)
Otros Productos	11,049,529.84	15,403,006.45	39.40	34.69
TOTAL PRODUCTOS	**13,044,545.17**	**53,908,165.83**	313.26	299.29
APROVECHAMIENTOS				
Rezagos	14,900,527.00	455,465.00	(96.94)	(97.05)
Recargos	541,631.00	218,864.00	(59.59)	(60.96)
Garantías y Multas	557,443.52	755,550.48	35.54	30.96
Reintegros	2,394,910.18	6,068,299.91	153.38	144.81
20% Devolución de Cheques	11,530.40	3,319.20		
Donaciones	328,083.09	284,594.27	(13.26)	(16.19)
Indemnizaciones a Favor del Edo.	117,408.74	86,516.61	(26.31)	(28.80)
Concesiones y Contratos	30,000.00	-	(100.00)	(100.00)
Gastos de Administración e Incentivos derivados de los Convenios y sus anexos	7,259,860.00	16,813,141.00	131.59	123.76
Fianzas	-	-	N/P	N/P
Aprovechamientos Diversos	1,030,896.16	10,430,054.88	911.75	877.53
TOTAL APROVECHAMIENTOS	**27,172,290.09**	**35,115,805.35**	29.23	24.86
INGRESOS EXTRAORDINARIOS				
Apoyos Financieros Federales	159,455,710.50	158,191,660.55	(0.79)	(4.15)
1% para Obras Beneficio Social	1,344,273.49	3,836,285.35	185.38	175.73
Otros	249,443.36	483,690.66	93.91	87.35
TOTAL INGRESOS EXTRAORDINARIOS	**161,049,427.35**	**162,511,636.56**	0.91	(2.50)
TOTAL INGRESOS PROPIOS	**325,535,709.51**	**390,012,171.48**	19.81	15.75
PARTICIPACIONES				
Fondo General	538,649,739.00	617,331,412.00	14.61	10.73
Apoyo Económico Subsidiado	120,086,754.00	150,760,926.00	25.54	21.30
Fondo de Fomento Municipal	33,229,183.00	44,198,799.00	33.01	28.51
Impuesto s/Tenencia o Uso de Vehículo	13,246,703.00	10,840,826.00	(18.16)	(20.93)
Impto. Especial s/Producción y Servicios	8,261,887.00	10,137,541.00	22.70	18.55
Impto. s /Automóviles Nuevos	5,440,711.00	5,656,507.00	3.97	0.45
Fondo de Compensación del Impuesto sobre Automóviles Nuevos	-	1,590,480.00	N/P	N/P
TOTAL PARTICIPACIONES	**718,914,977.00**	**840,516,491.00**	16.91	12.96

FINANZAS Y ADMINISTRACION

ANEXO 1

TERCER INFORME TRIMESTRAL
JULIO A SEPTIEMBRE

INGRESOS POR RUBROS
(Pesos)

CONCEPTO	2005	2006	VARIACION %	
			NOMINAL	REAL
FONDOS DE APORTACIONES FEDERALES				
Educación Básica y Normal	179,078,962.07	734,596,143.85	310.21	296.34
Servicios de Salud	180,806,993.60	201,621,584.07	11.51	7.74
FASSA	133,752,401.26	178,780,042.79	33.66	29.14
Seguro Popular	47,054,592.34	22,841,541.28	(51.46)	(53.10)
Infraestructura Social	77,054,841.00	82,285,896.00	6.79	3.18
Estatal	9,339,045.00	9,973,050.00	6.79	3.18
Municipal	67,715,796.00	72,312,846.00	6.79	3.18
Aportaciones Múltiples	26,264,972.00	34,981,810.00	33.19	28.68
Infraestructura Educativa Básica	13,460,490.00	14,624,862.00	8.65	4.98
Infraestructura Educativa Superior	3,103,626.00	8,803,674.00	183.66	174.07
Asistencia Social	9,700,856.00	11,553,274.00	19.10	15.07
Fortalecimiento de los Municipios	46,712,598.00	51,616,950.00	10.50	6.76
Seguridad Pública	22,920,597.00	23,404,470.00	2.11	(1.34)
Educación Tecnológica y de Adultos	7,489,760.00	13,836,646.00	84.74	78.49
Tecnológica	2,082,865.00	5,150,335.00	147.27	138.91
Adultos	5,406,895.00	8,686,311.00	60.65	55.22
TOTAL FONDOS DE APORTACIONES FEDERALES	**540,328,723.67**	**1,142,343,499.92**	111.42	104.27
FONDOS AJENOS	**193,226,333.06**	**166,403,891.43**	(13.88)	(16.79)
TOTAL INGRESOS CAPTADOS	**1,778,005,743.24**	**2,539,276,053.83**	42.82	37.99

EGRESOS

FINANZAS Y ADMINISTRACION

ANEXO I

TERCER INFORME TRIMESTRAL

JULIO-SEPTIEMBRE

CLASIFICACION ECONOMICA

CONCEPTO	2005	2006	VARIACION %	
			NOMINAL	REAL
GASTO CORRIENTE	**224,800,611.29**	**253,055,315.06**	12.57	8.76
SERVICIOS PERSONALES	116,269,506.29	138,249,795.49	18.90	14.88
MATERIALES Y SUMINISTROS	24,246,068.19	19,618,137.72	(19.09)	(21.82)
SERVICIOS GENERALES	84,285,036.81	95,187,381.85	12.94	9.12
TRANSFERENCIAS	**296,332,108.35**	**364,954,497.94**	23.16	18.99
BIENES MUEBLES E INMUEBLES	**4,473,147.07**	**3,317,833.32**	(25.83)	(28.34)
INVERSION	**156,755,464.95**	**131,075,787.18**	(16.38)	(19.21)
OBRAS PUBLICAS	38,483,127.25	35,501,824.98	(7.75)	(10.87)
CONVENIOS	93,272,337.70	65,473,962.20	(29.80)	(32.18)
FONDO CAMPECHE	25,000,000.00	30,100,000.00	20.40	16.33
PARTICIPACIONES A MUNICIPIOS	**262,272,430.72**	**376,649,662.23**	43.61	38.75
ADEUDO DE EJERCICIOS FISCALES ANTERIORES	**6,900.00**	**700,000.00**	10,044.93	9,701.86
EGRESOS ESTATALES	**944,640,662.38**	**1,129,753,095.73**	19.60	15.55
FONDO DE APORTACIONES PARA LA EDUCACION BASICA Y NORMAL (FAEB)	**231,390,357.20**	**800,827,219.99**	246.09	234.39
FONDO DE APORTACIONES PARA LOS SERVICIOS DE SALUD (FASSA)	**133,910,245.94**	**178,180,042.79**	33.06	28.56
SEGURO POPULAR	**47,054,592.34**	**22,841,541.78**	(51.46)	(53.10)
FONDO DE APORTACIONES PARA LA INFRAESTRUCTURA SOCIAL (FAIS)	**75,200,043.17**	**76,551,460.63**	1.80	(1.65)
ESTATAL	7,484,247.17	4,238,614.63	(43.37)	(45.28)
MUNICIPAL	67,715,796.00	72,312,846.00	6.79	3.18
FONDO DE APORTACIONES PARA EL FORTALECIMIENTO A MUNICIPIOS Y DE DEMARCACIONES TERRITORIALES DEL D.F. (FORTAMUN)	**46,712,598.00**	**51,616,950.00**	10.50	6.76
FONDO DE APORTACIONES MULTIPLES (FAM)	**19,812,236.46**	**19,343,687.50**	(2.36)	(5.67)
INFRAESTRUCTURA EDUCATIVA BASICA	9,709,658.05	5,594,024.73	(42.39)	(44.34)
INFRAESTRUCTURA EDUCATIVA SUPERIOR	401,722.41	2,196,388.77	446.74	428.25
ASISTENCIA SOCIAL	9,700,856.00	11,553,274.00	19.10	15.07
FONDO DE APORTACIONES PARA LA EDUCACION TECNOLOGICA Y DE ADULTOS (FAETA)	**7,489,787.00**	**13,836,646.00**	84.74	78.49
EDUCACION TECNOLOGICA	2,082,865.00	5,150,335.00	147.27	138.91
EDUCACION DE ADULTOS	5,406,922.00	8,686,311.00	60.65	55.22
FONDO DE APORTACIONES PARA LA SEGURIDAD PUBLICA DE LOS ESTADOS Y EL D.F. (FASP)	**28,751,712.91**	**20,509,809.62**	(28.67)	(31.08)
DIVERSOS CONVENIOS FEDERALES	**6,214,537.55**	**18,992,623.26**	205.62	195.28
PROGRAMA DE APOYO AL FORTALECIMIENTO DE ENTIDADES FEDERATIVAS (PAFEF)	**54,193,906.50**	**186,605,581.65**	244.33	232.69
FIDEICOMISO P/INFRAESTRUCTURA DE LOS ESTADOS (FIES)	**67,574,552.02**	**59,259,538.85**	(12.30)	(15.27)
ESTABILIZACION DE LOS INGRESOS DE LAS ENTIDADES FEDERATIVAS (FEIEF)	**-**	**11,862,747.82**	N/A	N/A
EGRESOS FEDERALIZADOS	**718,304,569.09**	**1,460,427,849.89**	103.32	96.44
FONDOS AJENOS	**183,174,642.32**	**190,723,367.31**	4.12	0.60
TOTAL :	**1,846,119,873.79**	**2,780,904,312.93**	50.64	45.54

Deflactado con el Indice Nacional de Precios al Consumidor

FINANZAS Y ADMINISTRACION

ANEXO II
TERCER INFORME TRIMESTRAL
JULIO-SEPTIEMBRE

EJES ESTRATEGICOS

EJES / PROGRAMAS	2005	2006	VARIACION %	
			NOMINAL	REAL
GASTO PROGRAMABLE	**1,259,408,692.55**	**2,029,215,687.03**	61.12	55.68
GOBIERNO DEMOCRATICO	**166,051,896.46**	**206,056,756.84**	24.09	19.90
LEGISLAR	24,517,021.18	30,520,856.55	24.49	20.28
IMPARTIR JUSTICIA	29,227,814.20	30,794,113.00	5.36	1.80
DESARROLLO POLITICO	40,128,033.64	62,642,048.93	56.11	50.83
RELACIONES INSTITUCIONALES	30,217,481.58	35,724,406.71	18.22	14.23
DERECHOS HUMANOS Y GARANTIAS INDIVIDUALES	3,403,778.56	4,053,765.64	19.10	15.07
MODERNIZACION E INNOVACION GUBERNAMENTAL	3,838,102.43	3,493,771.68	(8.97)	(12.05)
RENDICION DE CUENTAS	34,719,664.87	38,827,794.33	11.83	8.05
ESTADO DE DERECHO Y SEGURIDAD PUBLICA	**91,437,866.77**	**91,466,494.79**	0.03	(3.35)
SEGURIDAD PUBLICA, PROCURACION DE JUSTICIA Y READAPTACION SOCIAL	86,454,395.02	84,822,799.48	(1.89)	(5.21)
PROTECCION CIVIL	1,477,452.11	3,022,011.80	104.54	97.63
ORDEN ADMINISTRATIVO	3,506,019.64	3,621,683.51	3.30	(0.19)
EDUCACION Y DESARROLLO HUMANO	**403,939,215.29**	**1,028,599,564.71**	154.64	146.03
EDUCACION	377,682,557.76	993,988,827.33	163.18	154.28
CULTURA	12,563,233.20	18,497,850.40	47.24	42.26
DEPORTE	13,693,424.33	16,112,886.98	17.67	13.69
CALIDAD DE VIDA Y DESARROLLO SOCIAL	**385,876,267.00**	**390,962,931.44**	1.32	(2.11)
DESARROLLO URBANO	66,559,239.66	57,023,977.11	(14.33)	(17.22)
VIVIENDA	19,271,877.59	14,321,570.64	(25.69)	(28.20)
SALUD PUBLICA	245,433,660.41	268,833,064.15	9.53	5.83
ASISTENCIA SOCIAL	44,927,995.06	45,401,773.17	1.05	(2.36)
EMPLEO	2,898,575.00	597,837.42	(79.37)	(80.07)
MEDIO AMBIENTE Y ECOLOGIA	6,784,919.28	4,784,708.95	(29.48)	(31.86)
ACTIVIDADES PRODUCTIVAS Y PATRIMONIO FAMILIAR	**101,249,077.46**	**123,447,720.08**	21.92	17.80
SECTOR PRIMARIO	42,295,780.42	46,767,529.31	10.57	6.83
SECTOR SECUNDARIO	6,505,904.74	4,652,551.87	(28.49)	(30.91)
TURISMO	25,693,995.74	40,424,277.44	57.33	52.01
SECTOR TERCIARIO	1,753,396.56	1,503,361.46	(14.26)	(17.16)
PARA DETONAR LA ECONOMIA DEL ESTADO	25,000,000.00	30,100,000.00	20.40	16.33
INFRAESTRUCTURA PARA EL DESARROLLO	**110,854,369.57**	**188,682,219.17**	70.21	64.45
COMUNICACIONES Y TRANSPORTES	110,854,369.57	188,682,219.17	70.21	64.45
GASTO NO PROGRAMABLE	**403,536,538.92**	**560,965,258.59**	39.01	34.31
PARTICIPACION Y TRANSFERENCIAS FEDERALES A MUNICIPIOS	403,224,249.66	560,171,086.00	38.92	34.23
ADEUDO DE EJERCICIOS FISCALES ANTERIORES	6,900.00	700,000.00	10,044.93	9,701.86
EROGACIONES ADICIONALES	305,389.26	94,172.59	(69.16)	(70.21)
TOTAL DE EGRESOS :	**1,662,945,231.47**	**2,590,180,945.62**	55.76	50.49

Deflactado con el Indice Nacional de Precios al Consumidor

FINANZAS Y ADMINISTRACION

ANEXO III

TERCER INFORME TRIMESTRAL

JULIO-SEPTIEMBRE DE 2006

DEPENDENCIAS CENTRALIZADAS DE LA ADMINISTRACION PUBLICA ESTATAL

CLASIFICACION ECONOMICO - ADMINISTRATIVO POR RAMO

CLAVE/RAMO	CAPITULOS								TOTAL
	1000	2000	3000	4000	5000	6000	8000	9000	
01 PODER LEGISLATIVO				29,395,832.55					**29,395,832.55**
02 PODER JUDICIAL				30,794,113.00					**30,794,113.00**
03 PODER EJECUTIVO	10,219,091.64	1,750,200.64	16,701,519.89	436,418.00	1,269,270.86				**30,376,501.03**
04 GOBIERNO	18,622,144.66	3,854,849.52	23,333,782.27	15,298,682.28	271,461.94	2,453,572.58			**63,834,493.25**
05 DESARROLLO SOCIAL	3,556,181.51	749,875.74	3,282,156.52	- 22,627.17		31,356,539.42			**38,922,126.02**
06 FINANZAS Y ADMINISTRACION	15,236,157.84	5,686,345.97	10,523,757.85	2,225,661.75	1,126,779.43				**34,798,702.84**
07 CONTRALORIA	3,458,322.74	340,168.45	849,979.91	1,540,868.98	47,809.67				**6,237,149.75**
08 FOMENTO INDUSTRIAL Y COMERCIAL	2,492,722.30	276,925.22	3,068,535.17		147,115.20				**5,985,297.89**
09 DESARROLLO RURAL	6,299,931.47	669,083.02	6,042,206.07	9,720,058.85		5,714,520.04			**28,445,799.45**
10 PESCA	1,392,065.08	105,870.35	2,420,884.91	6,571,140.81	15,225.01				**10,505,186.16**
11 ECOLOGIA	733,562.97	17,576.70	1,363,758.22	1,163,767.37	63,537.50	848,506.19			**4,190,708.95**
12 EDUCACION, CULTURA Y DEPORTE	27,609,615.26	1,528,176.71	2,004,580.01	2,187,674.84		8,707,297.62			**42,037,344.44**
13 SALUD	10,353,222.26	828,053.42	3,128,234.31	672,126.37		14,705,333.40			**29,686,969.76**
14 OBRAS PUBLICAS Y COMUNICACIONES	10,031,617.28	779,557.45	7,584,733.17	116,626.19	347,472.01	35,157,659.63			**54,017,665.73**
15 TURISMO	1,919,065.52	361,255.67	11,442,706.83		29,161.70	2,032,358.30			**15,784,548.02**
16 PROCURADURIA GENERAL DE JUSTICIA	16,113,770.45	1,823,251.84	3,043,378.54	20,250.00					**21,000,650.83**
17 SECRETARIA DE SEGURIDAD PUBLICA	10,212,324.51	846,947.02	302,995.59						**11,362,267.12**
18 ORGANISMOS PUBLICOS AUTONOMOS				21,357,590.42					**21,357,590.42**
19 ORGANISMOS DESCENTRALIZADOS				243,476,313.70					**243,476,313.70**
20 PARTICIPACIONES A MUNICIPIOS							376,649,662.23		**376,649,662.23**
21 FONDO CAMPECHE						30,100,000.00			**30,100,000.00**
22 EROGACIONES ADICIONALES			94,172.59						**94,172.59**
23 ADEUDO DE EJERCICIOS FISCALES ANTERIORES								700,000.00	**700,000.00**
TOTAL :	**138,249,795.49**	**19,618,137.72**	**95,187,381.85**	**364,954,497.94**	**3,317,833.32**	**131,075,787.18**	**376,649,662.23**	**700,000.00**	**1,129,753,095.73**

FINANZAS Y ADMINISTRACION

ANEXO IV

TERCER INFORME TRIMESTRAL

JULIO-SEPTIEMBRE DE 2006

ORGANISMOS PUBLICOS DESCENTRALIZADOS, ORGANISMOS CON AUTONOMIA DE GESTION Y PRESUPUESTARIA Y ORGANISMOS DESCONCENTRADOS

CLASIFICACION ECONOMICO - ADMINISTRATIVO POR ENTIDAD

ENTIDADES	CAPITULOS							TOTAL
	1000	2000	3000	4000	5000	6000	7000	
01 Sistema para el Desarrollo Integral de la Familia del Estado de Campeche	9,788,637.49	1,638,335.00	1,759,211.82	2,314,819.42	200,000.00			**15,701,003.73**
02 Instituto de Desarrollo y Formación Social del Estado de Campeche	1,027,180.88	227,382.00	851,872.04					**2,106,434.92**
03 Instituto del Deporte de Campeche	1,634,383.56	366,660.00	2,274,907.33	4,011,074.16	100,000.00	7,725,861.93		**16,112,886.98**
04 Instituto de Cultura de Campeche	1,972,139.84	68,850.00	2,430,641.04	632,174.00	9,807,197.70	284,000.00		**15,195,002.58**
05 Hospital Dr. Manuel Campos	11,128,953.19	11,024,360.00	3,948,964.01	900.00	805,662.27			**26,908,839.47**
06 Hospital Psiquiátrico de Campeche	2,810,794.07	1,194,103.03	358,857.39		1,593.51			**4,365,348.00**
07 Instituto Campechano	11,868,077.72	1,321,114.20	1,867,404.25	281,655.12	761,284.39		18,777.50	**16,118,313.18**
08 Comisión de Agua Potable y Alcantarillado del Estado de Campeche	1,390,380.56	60,265.00	224,390.61			6,710,512.32		**8,385,548.49**
09 Sistema de Televisión y Radio de Campeche	2,066,658.50	113,994.00	734,732.40					**2,915,384.90**
10 Instituto de la Vivienda del Estado de Campeche				3,015,117.79		320,000.00		**3,335,117.79**
11 Comisión Estatal de Arbitraje Médico	285,529.27	6,905.00	43,385.38					**335,819.65**
12 Consejo Estatal de Población de Campeche	504,741.72	21,950.00	169,337.04					**696,028.76**
13 Patronato p/Reincorporación Social por el Empleo en el Estado de Campeche	5,000.00	1,892.00	1,002.00	2,281.00				**10,175.00**
14 Promotora de Servicios Comerciales del Estado de Campeche	694,164.53	152,559.00	482,010.52					**1,328,734.05**
15 Instituto Catastral del Estado de Campeche	640,524.67	53,568.00	59,764.92					**753,857.59**
16 Comisión de Desarrollo Integral y Justicia Social p/ el Pueblo Indígena maya y otras etnias asentadas en el Estado de Campeche	188,658.22	19,890.00	169,400.00					**377,948.22**
17 Coordinación General de Seg. Púb. Vialidad y Transporte del Estado	12,228,503.88	1,926,579.00	1,893,156.07	18,498.00				**16,066,736.95**
18 Colegio de Estudios Científicos y Tecnológicos del Estado de Campeche						6,375,267.00		**6,375,267.00**
19 Instituto de Capacitación para el Trabajo del Estado de Campeche						3,230,889.15		**3,230,889.15**
20 Colegio de Bachilleres del Estado de Campeche						17,070,484.00		**17,070,484.00**
21 Universidad Autónoma de Campeche						22,611,591.00		**22,611,591.00**
22 Universidad Autónoma de Carmen						15,580,143.00		**15,580,143.00**
23 Universidad Tecnológica de Campeche						3,360,111.00		**3,360,111.00**
24 Instituto de seguridad y servicios sociales de los trabajadores del Estado de Campeche				8,085,132.45				**8,085,132.45**
25 Centro Estatal de Emergencias	954,524.64	165,549.00	407,635.39	1,494,302.77				**3,022,011.80**
26 Coord. Estatal de Sitios y Monumentos del Patrimonio Cultural del Estado de Campeche	780,799.88	74,700.00	814,730.00		24,000.01	2,471,727.11		**4,165,957.00**
27 Comite Administrador del Programa Estatal de Construcción de Escuelas del Estado de Campeche	1,286,419.95	49,922.00	149,865.06	3,123.36				**1,489,330.37**
28 Fundación Pablo Garcia	588,195.53	28,888.00	208,307.07	1,897,446.82				**2,722,837.42**
29 Junta Estatal de Asistencia Privada	179,761.83	23,500.00	37,110.00					**240,371.83**
30 Instituto de la Mujer del Estado de Campeche	577,967.32	114,901.00	573,394.10					**1,266,262.42**
31 Instituto de la Juventud de Campeche	681,781.09	73,428.50	588,908.78					**1,344,118.37**
33 Colegio de Educación Profesional Técnica (CONALEP)						645,224.00		**645,224.00**
34 Instituto Estatal para la Educación de los Adultos						4,165,542.04		**4,165,542.04**
35 Instituto Tecnológico Superior de Calkiní en el Estado de Campeche						4,433,443.00		**4,433,443.00**
36 Centro de Convenciones Campeche XXI	564,954.36	222,533.89	781,569.61		275,704.74			**1,844,762.60**
37 Casa de Artesanias Tukulná	516,251.91	50,100.00	244,350.02					**810,701.93**
38 Sist. de Atención a niños, niñas y adolescentes farmacodependientes del Estado de Campeche "Vida Nueva"	1,481,081.43	451,035.00	291,954.13	32,334.00				**2,256,404.56**
39 Consejo Estatal de Seguridad Pública en el Estado de Campeche	2,321,079.89	452,073.00	2,276,924.60					**5,050,077.49**
40 Promotora de la Vivienda del Estado de Campeche	739,124.01	62,784.00	278,952.00					**1,080,860.01**
41 Instituto Tecnológico Superior del Sur						1,911,611.00		**1,911,611.00**
TOTAL :	**68,906,269.94**	**19,967,820.62**	**23,922,737.58**	**21,788,858.89**	**11,975,442.62**	**96,896,406.55**	**18,777.50**	**243,476,313.70**

FINANZAS Y ADMINISTRACION

ANEXO V

TERCER INFORME TRIMESTRAL

JULIO-SEPTIEMBRE DE 2006

PROGRAMAS DE FEDERALIZACION

CLASIFICACION ECONOMICO - ADMINISTRATIVO

CONCEPTO	CAPITULOS						TOTAL
	1000	2000	3000	4000	5000	6000	
FONDO DE APORTACIONES PARA LA EDUCACION BASICA Y NORMAL (FAEB)	**783,831,618.16**	**3,241,855.60**	**9,972,791.38**	**3,781,023.62**	**- 68.77**		**800,827,219.99**
FONDO DE APORTACIONES PARA LOS SERVICIOS DE SALUD (FASSA)	**161,534,227.79**	**8,275,871.00**	**7,972,048.00**	**104,166.00**	**293,730.00**		**178,180,042.79**
SEGURO POPULAR						**22,841,541.78**	**22,841,541.78**
FONDO DE APORTACIONES PARA LA INFRAESTRUCTURA SOCIAL (FAIS)						**76,551,460.63**	**76,551,460.63**
ESTATAL						4,238,614.63	**4,238,614.63**
MUNICIPAL						72,312,846.00	**72,312,846.00**
FONDO DE APORTACIONES PARA EL FORTALECIMIENTO A MUNICIPIOS Y DE DEMARCACIONES TERRITORIALES DEL D.F. (FORTAMUN)						**51,616,950.00**	**51,616,950.00**
FONDO DE APORTACIONES MULTIPLES (FAM)						**19,343,687.50**	**19,343,687.50**
INFRAESTRUCTURA EDUCATIVA BASICA						5,594,024.73	**5,594,024.73**
INFRAESTRUCTURA EDUCATIVA SUPERIOR						2,196,388.77	**2,196,388.77**
ASISTENCIA SOCIAL						11,553,274.00	**11,553,274.00**
FONDO DE APORTACIONES PARA LA EDUCACION TECNOLOGICA Y DE ADULTOS (FAETA)						**13,836,646.00**	**13,836,646.00**
EDUCACION TECNOLOGICA						5,150,335.00	**5,150,335.00**
EDUCACION DE ADULTOS						8,686,311.00	**8,686,311.00**
FONDO DE APORTACIONES PARA LA SEGURIDAD PUBLICA DE LOS ESTADOS Y EL D.F. (FASP)						**20,509,809.62**	**20,509,809.62**
DIVERSOS CONVENIOS FEDERALES						**18,992,623.26**	**18,992,623.26**
PROGRAMA DE APOYO PARA EL FORTALECIMIENTO DE LAS ENTIDADES FEDERATIVAS (PAFEF)						**186,605,581.65**	**186,605,581.65**
FIDEICOMISO P/INFRAESTRUCTURA DE LOS ESTADOS (FIES)						**59,259,538.85**	**59,259,538.85**
ESTABILIZACION DE LOS INGRESOS DE LAS ENTIDADES FEDERATIVAS (FEIEF)						**11,862,747.82**	**11,862,747.82**
TOTAL :	**945,365,845.95**	**11,517,726.60**	**17,944,839.38**	**3,885,189.62**	**293,661.23**	**481,420,587.11**	**1,460,427,849.89**

FINANZAS Y ADMINISTRACION

ANEXO VI
TERCER INFORME TRIMESTRAL
JULIO-SEPTIEMBRE DE 2006

PLAZAS DE LA ADMINISTRACION PUBLICA ESTATAL

RAMO	DESCRIPCION	IMPORTE
03	PODER EJECUTIVO	170
04	SECRETARIA DE GOBIERNO	840
05	SECRETARIA DE DESARROLLO SOCIAL	127
06	SECRETARIA DE FINANZAS Y ADMINISTRACION	529
07	SECRETARIA DE LA CONTRALORIA	94
08	SECRETARIA DE FOMENTO INDUSTRIAL Y COMERCIAL	49
09	SECRETARIA DE DESARROLLO RURAL	196
10	SECRETARIA DE PESCA	36
11	SECRETARIA DE ECOLOGIA	15
12	SECRETARIA DE EDUCACION, CULTURA Y DEPORTE	909
13	SECRETARIA DE SALUD	244
14	SECRETARIA DE OBRAS PUBLICAS Y COMUNICACIONES	389
15	SECRETARIA DE TURISMO	58
16	PROCURADURIA GENERAL DE JUSTICIA	537
17	SECRETARIA DE SEGURIDAD PUBLICA	286
18-03	COMISION DE DERECHOS HUMANOS	49
	SUBTOTAL:	**4,528**
	ORGANISMOS PUBLICOS DESCENTRALIZADOS, ORGANISMOS CON AUTONOMIA DE GESTION Y PRESUPUESTARIA Y ORGANISMOS DESCONCENTRADOS	
19-01	SISTEMA PARA EL DESARROLLO INTEGRAL DE LA FAMILIA (D.I.F.)	488
19-02	INSTITUTO DE DESARROLLO Y FORMACION SOCIAL DEL ESTADO DE CAM	27
19-03	INSTITUTO DEL DEPORTE DE CAMPECHE (INDECAM)	75
19-04	INSTITUTO DE CULTURA DE CAMPECHE	71
19-05	HOSPITAL DR. MANUEL CAMPOS	167
19-06	HOSPITAL PSIQUIATRICO DE CAMPECHE	67
19-08	COMISION DE AGUA POTABLE Y ALCANTARRILLADO DEL ESTADO DE CAM	42
19-09	SISTEMA DE TELEVISION Y RADIO DE CAMPECHE	64
19-10	INSTITUTO DE LA VIVIENDA DEL ESTADO DE CAMPECHE (INVICAM)	79
19-11	COMISION ESTATAL DE ARBITRAJE MEDICO	8
19-12	CONSEJO ESTATAL DE POBLACION DE CAMPECHE (COESPO)	16
19-14	PROMOTORA DE SERVICIOS COMERCIALES DEL ESTADO DE CAMPECHE	11
19-15	INSTITUTO CATASTRAL DEL ESTADO DE CAMPECHE	10
19-16	COMISION DE DESARROLLO INTEGRAL Y JUSTICIA SOCIAL PARA EL PU	4
19-17	COORDINACION GENERAL DE SEGURIDAD PUBLICA, VIALIDAD Y TRANSP	471
19-25	CENTRO ESTATAL DE EMERGENCIAS	24
19-26	COORDINACION ESTATAL DE SITIOS Y MONUMENTOS DEL PATRIMONIO C	8
19-27	COMITE ADMINISTRADOR DEL PROGRAMA ESTATAL DE CONSTRUCCION DE	35
19-28	FUNDACION PABLO GARCIA	12
19-29	JUNTA ESTATAL DE ASISTENCIA PRIVADA	5
19-30	INSTITUTO DE LA MUJER DEL ESTADO DE CAMPECHE	14
19-31	INSTITUTO DE LA JUVENTUD DE CAMPECHE	16
19-36	CENTRO DE CONVENCIONES CAMPECHE XXI	15
19-37	CASA DE ARTESANIAS TUKULNA	26
19-38	SISTEMA DE ATENCION A NIÑOS, NIÑAS Y ADOLESCENTES FARMACODEP	59
19-39	CONSEJO ESTATAL DE SEGURIDAD PUBLICA EN EL ESTADO DE CAMPECH	49
19-40	PROMOTORA DE LA VIVIENDA DEL ESTADO DE CAMPECHE	9
	SUBTOTAL:	**1,872**
	TOTAL GENERAL:	**6,400**

FINANZAS Y ADMINISTRACION

ANEXO VII

TERCER INFORME TRIMESTRAL
JULIO-SEPTIEMBRE

PARTICIPACION A MUNICIPIOS

MUNICIPIO	2005	2006	VARIACION %	
			NOMINAL	REAL
FONDO MUNICIPAL DE PARTICIPACIONES				
CALAKMUL	9,942,216.00	13,500,909.00	35.79	31.20
CALKINI	14,758,813.00	20,229,454.00	37.07	32.43
CAMPECHE	57,870,884.00	78,522,430.00	35.69	31.10
CANDELARIA	12,381,816.00	17,276,726.00	39.53	34.81
CARMEN	49,170,472.00	67,482,362.00	37.24	32.60
CHAMPOTON	19,710,895.00	27,375,907.00	38.89	34.19
ESCARCEGA	16,691,147.00	23,979,636.00	43.67	38.81
HECELCHAKAN	10,398,689.00	14,548,651.00	39.91	35.18
HOPELCHEN	10,945,629.00	15,633,461.00	42.83	38.00
PALIZADA	9,897,768.00	12,640,674.00	27.71	23.39
TENABO	8,350,058.00	10,510,182.00	25.87	21.61
SUBTOTAL	**220,118,387.00**	**301,700,392.00**	37.06	32.43
APOYOS EXTRAORDINARIOS	42,154,043.72	74,949,270.23	77.80	71.79
TOTAL :	**262,272,430.72**	**376,649,662.23**	43.61	38.75

Deflactado con el Indice Nacional de Precios al Consumidor

DEUDA PUBLICA

GOBIERNO DEL ESTADO DE CAMPECHE
SECRETARIA DE FINANZAS Y ADMINISTRACION

INFORME DE DEUDA PUBLICA DEL ESTADO DE CAMPECHE
AL: 30 DE SEPTIEMBRE DE 2006
EN PERIODO DE INVERSION
(EN PESOS)

DEUDOR	ACREEDOR	MONTO AUTORIZADO	FECHA SUSCRIPCION	FECHA VENCIMIENTO	TOTAL EJERCIDO	MONTO DISPONIBLE
GOBIERNO DEL ESTADO DE CAMPECHE						
BANCA COMERCIAL		0.00			0.00	0.00
BANCA DE DESARROLLO		0.00			0.00	0.00
TOTAL:		**0.00**			**0.00**	**0.00**
CON AVAL DEL GOBIERNO DEL ESTADO						
BANCA COMERCIAL		0.00			0.00	0.00
BANCA DE DESARROLLO		0.00			0.00	0.00
TOTAL:		**0.00**			**0.00**	**0.00**
SIN AVAL DEL GOBIERNO DEL ESTADO						
BANCA COMERCIAL		0.00			0.00	0.00
BANCA DE DESARROLLO		0.00			0.00	0.00
TOTAL:		**0.00**			**0.00**	**0.00**

GOBIERNO DEL ESTADO DE CAMPECHE

SECRETARIA DE FINANZAS Y ADMINISTRACION

ADO DE LA DEUDA PUBLICA A CARGO DEL GOBIERNO DEL ESTADO DE CAMPECHE

AL: 30 DE SEPTIEMBRE DE 2006

EN PERIODO DE AMORTIZACION

(EN PESOS)

DEUDOR	ACREEDOR	MONTO ORIGINAL	SALDO INSOLUTO	FECHA VENCIMIENTO
GOBIERNO DEL ESTADO DE CAMPECHE		0.00	0.00	
TOTAL:		**0.00**	**0.00**	
SIN AVAL DEL GOBIERNO DEL ESTADO		0.00	0.00	
TOTAL:		**0.00**	**0.00**	
CON AVAL DEL GOBIERNO DEL ESTADO		0.00	0.00	
TOTAL:		**0.00**	**0.00**	
DEUDA NO REGISTRADA		0.00	0.00	
TOTAL:		**0.00**	**0.00**	
EMISIONES BURSATILES		0.00	0.00	
TOTAL:		**0.00**	**0.00**	