



## LEY DE PRESUPUESTO DE EGRESOS DEL ESTADO DE CAMPECHE PARA EL EJERCICIO FISCAL 2013.

### TÍTULO PRIMERO

#### De las asignaciones del presupuesto de egresos

### CAPÍTULO I

#### Disposiciones generales

**Artículo 1.-** La administración, ejercicio, control, seguimiento y evaluación del gasto público estatal para el ejercicio fiscal de 2013, se sujetará a las disposiciones contenidas en esta Ley y demás disposiciones legales o administrativas aplicables.

**Artículo 2.-** Para efectos de la presente Ley se entenderá por:

- I. **Poderes:** Legislativo, Judicial y Ejecutivo;
- II. **Órganos Públicos Autónomos:** Por la Constitución Política del Estado de Campeche: El Instituto Electoral del Estado, la Comisión de Derechos Humanos del Estado de Campeche y la Comisión de Transparencia y Acceso a la Información Pública del Estado de Campeche. Asimismo las Universidades e Instituciones de Educación a las que la Ley otorgue autonomía;
- III. **Dependencias:** a las Secretarías y sus Órganos Administrativos Desconcentrados, Procuraduría General de Justicia y Consejería Jurídica del Gobernador que integran la Administración Pública Centralizada del Estado;
- IV. **Entidades:** a los Organismos Descentralizados, Empresas de Participación Estatal Mayoritaria y Fideicomisos Públicos en los que el fideicomitente sea el Estado;
- V. **Secretaría:** a la Secretaría de Finanzas;
- VI. **Contraloría:** a la Secretaría de la Contraloría;
- VII. **Comisión:** a la Comisión Intersecretarial de Gasto Financiamiento.
- VIII. **Presupuesto:** a la Ley de Presupuesto de Egresos del Estado para el ejercicio fiscal de 2013;
- IX. **Apoyos:** Asignaciones que no suponen la contraprestación de bienes o servicios, destinados a favor de los municipios, juntas, comisarías y agencias municipales, con la finalidad de apoyarlos en sus funciones y que no corresponden a conceptos incluidos en el capítulo 8000 participaciones y aportaciones.



- X. **Subsidios:** son los recursos estatales que se asignan para apoyar el desarrollo de actividades prioritarias de interés general, tales como: proporcionar a los consumidores los bienes y servicios básicos a precios y tarifas por debajo de los de mercado o de los costos de producción, así como para promover la producción, la inversión, la innovación tecnológica o el uso de nueva maquinaria, compensando costos de producción, de distribución u otros costos;
- XI. **Transferencias:** son las ministraciones de recursos estatales que se asignan para el desempeño de las atribuciones que realizan las Entidades, Órganos Públicos Autónomos y los Poderes; y
- XII. **Adefas:** son pasivos contraídos, devengados, contabilizados y autorizados dentro de las asignaciones presupuestarias que no fueron liquidadas a la terminación o cierre del ejercicio fiscal respectivo que se adeudan a proveedores y contratistas por diversas obras, adquisiciones y servicios, así como convenios, en la que se están incluyendo el rubro de costo de financiamiento de obligaciones y empréstitos.

**Artículo 3.-** En la ejecución del gasto público estatal, el Poder Ejecutivo, Dependencias y Entidades deberán realizar sus actividades con sujeción a los objetivos y metas de los programas aprobados en este presupuesto, que correspondan a las prioridades del Plan Estatal de Desarrollo 2009-2015.

En el caso de los Poderes Legislativo y Judicial, así como los Órganos Públicos Autónomos emitirán sus correspondientes acuerdos, lineamientos, disposiciones y autorizaciones ajustándolos a lo establecido en esta Ley y demás legislación aplicable, incluyendo la implantación de medidas en lo conducente, a las aplicables en las Dependencias y Entidades, respecto a la reducción del gasto y medidas de austeridad.

**Artículo 4.-** La interpretación de la presente Ley, para efectos administrativos y exclusivamente en el ámbito de competencia del Ejecutivo Estatal, corresponde a la Secretaría de Finanzas y de la Contraloría, en el ámbito de sus atribuciones, así como recomendar y/o establecer las medidas conducentes a su correcta aplicación para un mejor control del gasto y, emitir conjuntamente los lineamientos, acuerdos y disposiciones en materia de austeridad, ajuste del gasto corriente, mejora y modernización de la gestión pública y disciplina presupuestales.

## CAPÍTULO II De las erogaciones



**Artículo 5.-** El gasto neto total previsto en el presente Presupuesto, importa la cantidad de \$ **15,647'226,361.** de los cuales del Estado provienen \$ **8,446'055,064.** y, por aportaciones y transferencias federales \$ **7,201'171,297.** que corresponden al total de los ingresos aprobados en la Ley de Ingresos del Estado para el ejercicio fiscal de 2013, y se distribuyen conforme lo establece este capítulo.

El gasto neto total se distribuye conforme a lo establecido en los Anexos de esta Ley y se observará lo siguiente:

- I.- Las erogaciones correspondientes al Gasto Programable y Gasto No Programable se distribuye conforme a lo previsto en el Anexo 1 de esta Ley;
- II.- Las previsiones de gasto, en términos de su clasificación administrativa, se agrupa, en su categoría económica en el nivel de Gobierno General Estatal, conforme a lo previsto en el Anexo 2 de la presente Ley.

Las erogaciones previstas para el Poder Legislativo, importa la cantidad de \$ **181'680,880.**, misma que comprende la cantidad de \$ **21'800,463.** que son ejercidas directamente por la Auditoría Superior del Estado de Campeche.

El monto previsto para el Poder Judicial asciende a la cantidad de \$ **251'094,523.**, la cual incluye \$ **19'807,500.**, para continuar la implementación del Sistema de Justicia Penal, \$ **18'650,630.** para la Sala Administrativa, \$ **6'990,869.** para rehabilitación de edificios jurisdiccionales y capacitación de escuela judicial y \$ **8'500,000.** Para la primera etapa de construcción y equipamiento de las Salas de Juicios Orales en Campeche, Carmen y Hecelchakan.

La asignación prevista para el Instituto Electoral del Estado de Campeche asciende a la cantidad de \$ **89'485,034.**, la cual considera \$ **38'927,917.** para el Financiamiento de Partidos Políticos, mismo que será distribuido en términos de lo dispuesto en el Código de Instituciones y Procedimientos Electorales para el Estado de Campeche.

En el Ramo Administrativo Secretaría de Desarrollo Urbano y Obras Públicas se considera la cantidad de \$ **94'000,000.**, del Convenio con la paraestatal Petróleos Mexicanos.

En el Órgano Desconcentrado Centro Estatal de Emergencia se considera la cantidad de \$ **50'000,000.** para el Fondo de Contingencias del Estado de Campeche.



De los recursos provenientes del Estado los Hospitales Dr. Manuel Campos, Psiquiátrico de Campeche, Colegio de Estudios Científicos y Tecnológicos del Estado de Campeche, Instituto de Capacitación para el Trabajo del Estado de Campeche, Colegio de Bachilleres del Estado de Campeche, Fundación Pablo García, Colegio de Educación Profesional Técnica del Estado de Campeche, Instituto Tecnológico Superior de Calkiní en el Estado de Campeche, Promotora de Eventos Artísticos, Culturales y de Convenciones del Estado de Campeche, Instituto Estatal para el Fomento de las Actividades Artesanales en Campeche, Instituto Tecnológico Superior de Escárcega, Instituto Superior de Champotón, Instituto Campechano, Secretaría de Turismo y Administración Portuaria Integral financian con recursos propios un monto de **\$ 483'012,245.**, mientras que el de los subsidios del Estado es de **\$ 7,963'042,819.**

III.- Las erogaciones para los municipios se distribuyen en el Anexo 3; comprendidos en los Anexos 3.A y 3.B.

IV.- Para los efectos de los artículos 30 de la Ley de Obras Públicas del Estado y 33 de la Ley de Adquisiciones, Arrendamientos y Prestación de Servicios relacionados con Bienes Muebles del Estado, los montos máximos de adjudicación directa y los de adjudicación mediante invitación a cuando menos tres personas, de las adquisiciones, arrendamientos, prestación de servicios, obras públicas y servicios relacionados con éstas serán los señalados en el Anexo 7 de esta Ley. Los montos establecidos deberán considerarse sin incluir el importe del Impuesto al Valor Agregado.

Para el caso de adquisiciones de bienes, productos o servicios que requieran las dependencias que integran la Administración Pública Centralizada, éstas deberán obtener autorización previa de la Secretaría de Administración e Innovación Gubernamental, para efectos de llevar a cabo el control de dichas adquisiciones, cuando impliquen un cargo al gasto federalizado, con excepción de aquellas adquisiciones que con cargo a ese mismo gasto sean realizadas directamente por las dependencias ejecutoras de salud y educación, las que únicamente tendrán el deber de informar a la precitada Secretaría de las adquisiciones que realicen trimestralmente para efectos también de control. En materia del mencionado gasto federalizado en el rubro de seguridad pública, la Secretaría de Administración e Innovación Gubernamental podrá realizar las adquisiciones a solicitud de las dependencias ejecutoras o éstas podrán hacerlas de manera directa cumpliendo con informar trimestralmente de sus adquisiciones a la indicada Secretaría.



Para efectos del párrafo anterior se entenderá por gasto federalizado el que se realice con recursos provenientes de fondos de aportaciones federales, los que reciban del rubro provisiones y aportaciones para los Sistemas de Educación Básica, Normal, Tecnológica y de Adultos, y demás recursos que provengan de la Federación y que no sean de libre administración hacendaria.

### CAPÍTULO III

#### Del fortalecimiento a los municipios

**Artículo 6.-** Las erogaciones del Fondo Municipal de Participaciones se constituyen con los porcentajes de participaciones federales en los términos de la Ley de Coordinación Fiscal y serán ministrados a los municipios de acuerdo con lo que establece la Ley de Coordinación Hacendaria del Estado de Campeche.

De los ingresos que perciba el Estado provenientes del Fondo de Extracción de Hidrocarburos se distribuirá a los municipios el 24% del mismo atendiendo a las reglas y criterios establecidos en la Ley de Coordinación Hacendaria.

El Programa de Inversión en Infraestructura es con destino a las 20 juntas municipales, el Estado enterará conforme al Convenio a cada una de las juntas municipales a través de los Ayuntamientos, quienes a su vez lo enterarán dentro de los dos días siguientes al que reciban los recursos a las citadas juntas municipales, sin mas limitaciones ni restricciones, incluyendo los de carácter administrativo. Estos recursos no sustituyen, ni compensan las participaciones en ingresos federales previstas en la Ley de Coordinación Hacendaria del Estado de Campeche. La documentación comprobatoria original correspondiente al ejercicio de este Programa, deberá ser conservada por los ejecutores del gasto e identificada con la leyenda: "Programa de Inversión en Infraestructura".

**Artículo 7.-** Los recursos correspondientes al Apoyo Estatal a Juntas, Comisarías y Agencias municipales que no forman parte del Fondo Municipal de Participaciones, los enterará el Estado mensualmente, a cada una de las juntas, comisarías y agencias a través de los ayuntamientos, quienes a su vez lo enterarán dentro de los dos días siguientes al que reciban los recursos a las citadas instancias municipales, sin más limitaciones ni restricciones, incluyendo los de carácter administrativo. Para esos efectos, los municipios deberán aperturar una cuenta bancaria específica en la que el Estado hará los depósitos respectivos. No procederán anticipos con cargo a este apoyo. Estos recursos no sustituyen, ni compensan las participaciones en ingresos federales previstas en la Ley de Coordinación Hacendaria del Estado de Campeche. La documentación comprobatoria original correspondiente al ejercicio de estos recursos, deberá ser



conservada por los ejecutores del gasto e identificada con la leyenda: "Apoyo Estatal".

En el ejercicio de los recursos que constituyen el apoyo, las juntas, comisarías y agencias municipales deberán justificar y comprobar sus gastos ante el ayuntamiento del que dependan por conducto de su órgano interno de control, debiéndolo hacer de manera mensual, entendiéndose por justificación la orden de pago y, por comprobación el recibo o factura que expida el interesado, los que deberán reunir los requisitos fiscales respectivos.

No procederá la entrega de ministraciones subsecuentes cuando la junta, comisaría o agencia municipal no cumplan con la justificación y comprobación del gasto correspondiente a dos o más ministraciones mensuales, caso en el cual, el ayuntamiento que corresponda, deberá ponerlo del conocimiento de la Secretaría y de la Contraloría, solicitándole a la primera, la suspensión del otorgamiento del subsidio hasta que el propio ayuntamiento de que se trate, reciba la justificación y comprobación del ejercicio de los gastos, a efecto de poder continuar con las siguientes ministraciones.

Del mismo modo procederá la suspensión de las ministraciones de este apoyo cuando éstos sean canalizados a fines distintos de los señalados por este artículo. El 75 % de los recursos de este Apoyo se destinarán exclusivamente al financiamiento de obras, servicios públicos a que se refiere el Artículo 115 de la Constitución Política de los Estados Unidos Mexicanos y la Ley Orgánica de los Municipios del Estado de Campeche, así como a inversiones que beneficien directamente a las comunidades donde ejerzan su jurisdicción las juntas, comisarías y agencias municipales. El 25 % restante de los recursos de este apoyo podrán aplicarlo a gasto corriente. El control, supervisión e inspección del manejo de los recursos a que se refiere este artículo quedarán a cargo de las autoridades de control y supervisión interna de los ayuntamientos.

Los recursos que conforman este apoyo no pierden su naturaleza estatal, por lo que el Ejecutivo del Estado podrá en cualquier tiempo determinar la forma en que deberá invertirse este apoyo y, en su caso, emitir las reglas o lineamientos a las que tendrán que apegarse los ayuntamientos para la distribución a las juntas, comisarías y agencias, en términos de lo establecido por el artículo 46 de la Ley de Control Presupuestal y Responsabilidad Hacendaria del Estado de Campeche, pudiendo la Contraloría independientemente de lo dispuesto en el párrafo anterior efectuar visitas de inspección y acciones de auditoría y supervisión.

Estos recursos dada su naturaleza de Apoyo Estatal, son diferentes e independientes de los recursos establecidos en el artículo 66 de la Ley de



Coordinación Hacendaria del Estado de Campeche; en consecuencia, los Ayuntamientos deberán contabilizarlos de manera específica y por separada de éstos últimos.

En las cuentas públicas municipales deberá incluirse la administración y ejercicio de los recursos que constituyen este apoyo, correspondiendo a la Auditoría Superior del Estado su fiscalización.

Las autoridades municipales que incurran en responsabilidades civiles, penales o administrativas con motivo de la desviación de los recursos a que se refiere este artículo, serán sancionadas en términos de la Ley Reglamentaria del Capítulo XVII de la Constitución Política del Estado de Campeche así como de la legislación civil o penal que resulte aplicable.

#### **CAPÍTULO IV**

#### **De las inversiones financieras para el fortalecimiento económico sustentable**

**Artículo 8.-** Los montos previstos en el Ramo 26 para los Fideicomisos: Inversión del 2% Sobre Nómina, Fondo Campeche y Fondo de Fomento Agropecuario del Estado de Campeche se distribuyen en el Anexo 4.A de esta Ley.

Los precitados Fideicomisos remitirán a la Secretaría y a la Contraloría los presupuestos de egresos que autoricen sus respectivos Comités Técnicos para el ejercicio fiscal 2013, a más tardar el 31 de enero del mismo año.

La cantidad asignada al Fondo Campeche incluye el monto correspondiente al Fondo Estatal de Fomento Industrial del Estado de Campeche que se destinará para proyectos productivos y de impacto social que respondan a las expectativas específicas en materia de desarrollo e inclusión social, fomentando con ello el autoempleo y la consolidación de proyectos productivos de sectores de la población, que no tienen acceso a los servicios financieros convencionales.

El monto asignado al de Inversión del 2% sobre Nómina, incluye **\$ 19'400,000.** que se deberán mezclar con programas que favorezcan a la Micro, Pequeña y Mediana Empresa, conforme al Anexo 4.B.

El Fondo Ambiental para el Estado de Campeche como instrumento económico para la conservación de los recursos naturales, aplicará su patrimonio con los ingresos que se enlistan en el artículo 17 del Acuerdo de su creación.



El Fondo para el Otorgamiento de Pensiones a Beneficiarios de integrantes de las Instituciones de Seguridad Pública del Estado e integrantes de las Fuerzas Armadas de México, se constituirá con los recursos a que hace referencia la Ley para el Otorgamiento de Pensiones a Beneficiarios de Integrantes de las Instituciones de Seguridad Pública del Estado e Integrantes de las Fuerzas Armadas de México fallecidos en cumplimiento de su deber dentro del territorio del Estado de Campeche.

## **CAPÍTULO V**

### **De las erogaciones adicionales y deuda pública**

**Artículo 9.-** El Ramo 19, "Erogaciones Adicionales", importa la cantidad de \$ 1'000,000.00 y se destinan para la realización de programas considerados en el gasto programable.

**Artículo 10.-** Las erogaciones previstas en el Ramo 20 Deuda Pública, se distribuyen de conformidad en el Anexo 5 de esta Ley.

## **TÍTULO SEGUNDO**

### **De los recursos federalizados**

## **CAPÍTULO I**

### **De las aportaciones federales**

**Artículo 11.-** Las erogaciones con cargo a las aportaciones previstas en el Capítulo V de la Ley de Coordinación Fiscal que recibe el Estado, se incluyen en el Anexo 6 de esta Ley.

Las cantidades descritas en el precitado Anexo, están sujetas a los montos definitivos establecidos y aprobados en el Presupuesto de Egresos de la Federación para el ejercicio fiscal 2013, así como a los ordenamientos legales correspondientes y podrán variar de conformidad con los mismos.

**Los recursos a que se refiere este artículo serán ministrados a las instancias ejecutoras, tal y como se describe a continuación:**

Fondo I (FAEB)  
Fondo II (FASSA)

A la Secretaría de Educación;  
Al Instituto de Servicios Descentralizados de Salud Pública del Estado de Campeche (INDESALUD);





Fondo III (FAIS)	A las Dependencias, Entidades y Municipios de la Entidad según compete;
(FISE)	A las Dependencias y Entidades según compete;
(FISM)	A los Municipios de la Entidad;
Fondo IV (FORTAMUN)	A los Municipios de la Entidad;
Fondo V (FAM)	Al Sistema para el Desarrollo Integral de la Familia del Estado de Campeche (DIF);
Asistencia Social	
Infraestructura Educativa Básica	Al Instituto de la Infraestructura Física Educativa del Estado de Campeche (INIFEEC);
Infraestructura Educativa Superior	A Universidades;
Fondo VI (FAETA)	Al Colegio de Educación Profesional Técnica del Estado de Campeche (CONALEP);
Educación Tecnológica	
Educación de Adultos	Al Instituto Estatal de la Educación para los Adultos del Estado de Campeche (I.E.E.A.);
Fondo VII (FASP)	A las Dependencias y Entidades que tengan a su cargo la aplicación de los recursos conforme a los Programas Estatales de Seguridad Pública, derivados del Programa Nacional de Seguridad Pública;
Fondo VIII (FAFEF)	A las Dependencias, Entidades y Municipios, según compete
Diversos Convenios Federales	A las Dependencias, Entidades y Municipios según compete.

Las Dependencias y Entidades, así como los Municipios destinarán estos recursos a los fines establecidos en la Ley de Coordinación Fiscal y, serán administrados y ejercidos de conformidad con la legislación estatal aplicable o cualquier otra disposición jurídica administrativa de carácter local.

Los titulares de las Dependencias y Entidades de la Administración Pública Estatal, en el ejercicio de los recursos a que se refiere este capítulo y en el ámbito de sus respectivas competencias, serán los directamente responsables de la correcta administración, aplicación y ejercicio de estos recursos, así como del cumplimiento de sus fines y destinos de conformidad con lo establecido en el párrafo anterior, atendiendo exclusivamente a la instancia, etapa o parte del procedimiento en que participen. En el caso de los Municipios aplicará este mismo precepto respecto a los servidores públicos que administren, apliquen o ejerzan estos recursos que les correspondan conforme a la citada Ley de Coordinación Fiscal.

## CAPÍTULO II

### De la concurrencia de recursos estatales y federales



**Artículo 12.-** Las Dependencias y Entidades, antes de suscribir convenios u otros documentos contractuales con el Gobierno Federal que requieran aportación estatal, deberán verificar con la Secretaría la disponibilidad de recursos, con la finalidad de que la Secretaría de Coordinación emita la respectiva autorización de acuerdo con la política de gasto.

**Los convenios y demás documentos contractuales se suscribirán de manera anual y en ningún caso procederá la renovación automática, salvo los casos excepcionales establecidos en esta Ley.**

Tratándose de los proyectos o contratos de colaboración público privada de largo plazo se estará a lo dispuesto en la Ley de Contratos de Colaboración Público Privada para el Estado de Campeche.

Las Dependencias y Entidades ejecutoras serán responsables del ejercicio y aplicación de los recursos que les sean autorizados. Esta misma responsabilidad aplicará a los municipios cuando adquieran el carácter de ejecutores respecto del ejercicio y aplicación de estos mismos recursos.

## **TÍTULO TERCERO**

### **De los lineamientos generales para el ejercicio fiscal**

#### **CAPÍTULO I**

#### **Disposiciones generales**

**Artículo 13.-** En el ejercicio de sus presupuestos, las Dependencias y Entidades comprendidas en el Presupuesto de Egresos del Estado para el año 2013, se sujetarán estrictamente a la presupuestación calendarizada de gasto que les apruebe la Secretaría, dichos calendarios deberán comunicarse a más tardar a los 30 días hábiles posteriores a la fecha de publicación de esta Ley.

Los Poderes, así como los titulares de los Órganos Públicos Autónomos, en el ejercicio de sus presupuestos aprobados, en el ámbito de sus respectivas competencias, observarán en lo que les sea aplicable, lo dispuesto en el presente Título.

A toda propuesta de aumento o creación de gasto que afecte este Presupuesto, deberá agregarse la correspondiente iniciativa de ingreso distinta al financiamiento o compensarse con reducciones en otras previsiones de gasto.

Si durante la vigencia de este presupuesto, se emitieran leyes, decretos o cualquier otra disposición jurídica, que fusionen, escindan, creen o supriman Dependencias, Entidades o Unidades Administrativas en el Poder Ejecutivo, la



Secretaría será la encargada de realizar los ajustes presupuestales que correspondan, sin afectar los programas y metas autorizados.

**Artículo 14.-** No se podrán realizar adecuaciones a la presupuestación calendarizada de gasto que tengan por objeto anticipar la disponibilidad de los recursos, salvo que se trate de operaciones que cuenten con la previa autorización de la Secretaría. En consecuencia, las Dependencias y Entidades deberán observar un cuidadoso registro y control de su ejercicio presupuestario, sujetándose a los compromisos reales de pago.

**Artículo 15.-** Las ministraciones de recursos a las Dependencias y Entidades serán autorizadas, modificadas o canceladas por la Secretaría, de acuerdo con la naturaleza de los programas y metas correspondientes. Se podrá reservar la autorización y revocar las autorizaciones ya emitidas, cuando:

- I. No envíen la información que les sea requerida, en relación con el ejercicio de sus programas y presupuestos;
- II. Del análisis del ejercicio de sus presupuestos y en el desarrollo de sus programas, resulte que no cumplen con las metas de los programas aprobados o bien se detecten irregularidades en su ejecución o en la aplicación de los recursos correspondientes;
- III. En el caso de las Entidades, cuando no remitan informe del ejercicio de su presupuesto a más tardar el día 15 del mes siguiente, lo que motivará la inmediata suspensión de las subsecuentes ministraciones de recursos que, por el mismo concepto, se hubiesen autorizado, y se procederá a comunicar el hecho a la Contraloría;
- IV. En el manejo de sus disponibilidades financieras, no cumplan con las normas que emita la Secretaría; y
- V. En general, no ejerzan sus presupuestos de conformidad con las disposiciones aplicables.

**Artículo 16.-** En caso de que durante el ejercicio disminuyan los ingresos a que se refiere el artículo 1 de la Ley de Ingresos del Estado de Campeche para el ejercicio fiscal 2013, el Ejecutivo, por conducto de la Secretaría y con la opinión de la Comisión podrá efectuar las reducciones a los montos de presupuestos aprobados en la misma proporción porcentual en que se vean afectados los referidos ingresos.

Como consecuencia de las reducciones, los Poderes, así como las Dependencias, Entidades y Órganos Públicos Autónomos harán los ajustes que correspondan a sus presupuestos, los cuales deberán realizarse en forma selectiva sin afectar las



metas sustantivas del gasto social y de los principales proyectos de inversión optando preferentemente por aquellos de menor impacto social y económico.

**Artículo 17.-** Los subsidios y transferencias previstos en este presupuesto a favor de las Dependencias, Entidades y Órganos Públicos Autónomos que no se encuentren devengados, ni ejercidos al 31 de diciembre del mismo año de su otorgamiento, no podrán ejercerse; tales recursos serán considerados como ahorros y economías presupuestales. En consecuencia, las citadas Dependencias, Entidades y Órganos Públicos Autónomos deberán reintegrar el importe disponible y, en su caso, los rendimientos obtenidos a la Secretaría dentro de los primeros cinco días hábiles siguientes al cierre del ejercicio. Queda prohibido el establecimiento de fondos de contingencias o con cualquiera otra denominación que tengan como propósito evitar el reintegro de recursos no devengados al final del ejercicio fiscal.

Queda prohibido realizar erogaciones al final del ejercicio con cargo a ahorros y economías del presupuesto que tengan por objeto evitar la concentración de recursos a que se refiere este artículo.

Sólo en casos excepcionales y con la autorización de la Secretaría o del respectivo órgano de gobierno, podrán aplicarse estos recursos a programas prioritarios de las propias Dependencias, Entidades y Órganos Públicos Autónomos que los generen.

En el caso de las entidades, se considerarán los montos presupuestales devengados cuando el gasto refleje el reconocimiento de una obligación de pago a favor de terceros por la recepción de conformidad de bienes, servicios y obras oportunamente contratados; así como de las obligaciones que derivan de tratados, leyes, decretos, resoluciones y sentencias definitivas, y que hayan remitido a la Secretaría, informe del ejercicio de su presupuesto, del mes inmediato anterior, que por el mismo concepto se hubiere ministrado.

También se considerarán como ahorros y economías presupuestarias los recursos no ejercidos y/o liberados durante el período de vigencia del presupuesto una vez que se haya cerrado el ejercicio fiscal, aún en el caso de que las dependencias y entidades cuenten con la autorización de la Secretaría.

La Secretaría queda facultada para crear las provisiones o pasivos, que representen compromisos de gasto, adquisiciones devengadas, la construcción de obras públicas, pedidos debidamente fincados a proveedores de bienes o servicios; dicha documentación comprobatoria podrá ser presentada con fecha posterior.



**Artículo 18.-** Los recursos que recauden las Entidades por cualquier concepto, éstos deberán ser registrados en la contabilidad respectiva, reportados a la Secretaría mensualmente dentro de los diez primeros días del mes siguiente a su cobro, conjuntamente con los respectivos folios de los recibos expedidos, y ejercidos conforme al presupuesto autorizado por su correspondiente Junta de Gobierno. Por cada cobro que realicen las Entidades deberán expedir recibo oficial que reúna los requisitos que establezcan las leyes fiscales.

El incumplimiento a lo dispuesto en este artículo será causa de responsabilidad en los términos de la legislación aplicable.

**Artículo 19.-** El Ejecutivo Estatal podrá autorizar, bajo circunstancias excepcionales de acuerdo con la fracción I del artículo 29 de la Ley de Control Presupuestal y Responsabilidad Hacendaria, la celebración de contratos de obra pública, de adquisiciones, de prestación de servicios o de otra naturaleza, que excedan las asignaciones presupuestales autorizadas para el presente ejercicio, con la consideración de que los compromisos no cubiertos quedarán sujetos, para los fines de su pago, a la disponibilidad de recursos de los años subsecuentes, debiéndose considerar en los respectivos presupuestos de egresos; salvo en los casos de Contratos de Colaboración Público Privadas o Proyectos de Prestación de Servicios a largo plazo, los cuales se regirán por la Ley de la materia.

**Artículo 20.-** No se autorizarán ampliaciones líquidas a este presupuesto salvo lo dispuesto para el caso de asignación de recursos extraordinarios de aplicación a proyectos de inversión o, a programas y proyectos prioritarios y estratégicos del Gobierno Estatal, regulados en esta Ley.

Cuando las Dependencias y Entidades requieran de ampliaciones líquidas presupuestarias su solicitud deberá ser presentada en la forma y términos que establezca la Secretaría, atendiendo a las recomendaciones de la Comisión.

Las Entidades, por conducto de sus Juntas de Gobierno, podrán autorizar adecuaciones a sus presupuestos sin requerir la autorización de la Secretaría, siempre y cuando no rebasen el techo global de su flujo de efectivo aprobado en el Presupuesto de Egresos.

**Artículo 21.-** El Ejecutivo del Estado, por conducto de la Secretaría resolverá sobre las erogaciones adicionales que se presenten en el ejercicio del presupuesto.



El Estado a través de la Secretaría dependiendo de su disponibilidad presupuestal y de manera excepcional podrá otorgar apoyos adicionales a los recursos previstos en esta Ley para los municipios, en la proporción que éstos demuestren el mayor esfuerzo, eficiencia y crecimiento recaudatorio en los impuestos y derechos de su competencia, actualización constante a valores de mercado de sus tasas y tarifas, aplicación de sus recursos en mayores gastos de inversión en obra y acciones de beneficio y alcance a todos los habitantes de sus respectivos municipios y, que presenten fehacientemente efectuar de manera selectiva y constante la mayor reducción de su gasto corriente. Para estos efectos, la Secretaría emitirá los lineamientos que regulen los conceptos que en este párrafo se condicionan, así como el procedimiento y destino para el otorgamiento de tales apoyos.

## **CAPÍTULO II**

### **De las disposiciones de austeridad, ajuste del gasto corriente, mejora y modernización de la gestión pública**

**Artículo 22.-** Las dependencias y entidades deberán sujetarse a criterios de racionalidad, austeridad y selectividad, así como reducir al mínimo indispensable las erogaciones por los conceptos que a continuación se enlistan:

- I. Gastos de ceremonial y de orden social;
- II. Comisiones de personal al extranjero, congresos, convenciones, festivales y exposiciones;
- III. Contratación de asesorías, consultorías, estudios e investigaciones;
- IV. Difusión de actividades, tanto en medios impresos como electrónicos, sean públicos o privados, sólo podrá contratar publicidad mediante órdenes de compra a tarifas comerciales y por conducto del área de Comunicación Social. Se suspende la publicación de esquelas, felicitaciones y demás similares en medios escritos, electrónicos, radiofónicos y televisivos con excepción del Titular del Ejecutivo Estatal;
- V. Viáticos y pasajes para lo cual deberán apegarse al Manual que para este efecto emite la Secretaría de Administración e Innovación Gubernamental, así como reducir al mínimo indispensable el número de servidores públicos enviados a una misma comisión;
- VI. Alimentación del personal de la Administración Pública Estatal, derivado del desempeño de sus funciones, y en el caso de que se requiera deberá estar justificado. Los gastos de alimentación derivado de atención a servidores públicos que no formen parte de la Administración Pública Estatal, queda



restringido, para cuya aceptación y comprobación deberán apegarse estrictamente a lo establecido en la legislación fiscal y en la normatividad establecida por la Secretaría; y

- VII. Contratación de líneas telefónicas y servicios adicionales tales como internet y digitales, quedando restringidos estos servicios salvo autorización de la Secretaría de Administración e Innovación Gubernamental, así también se deberán cancelar las líneas que no sean necesarias, y utilizar el servicio telefónico solo para fines oficiales. En cuanto al servicio de telefonía celular, este servicio queda restringido, salvo previa autorización de la citada Secretaría de Administración e Innovación Gubernamental.

Deberán favorecer el uso de medios electrónicos, red de voz, datos y video, así como sistemas y, en su caso fomentar el uso de firma electrónica que agilice la comunicación eficiente, veraz, responsable y segura de información intrainstitucional e interinstitucional.

**Artículo 23.-** Los Titulares de las Dependencias y Entidades, serán responsables de reducir selectiva y eficientemente los gastos de administración, sin detrimento de la realización oportuna y eficiente de los programas a su cargo y de la adecuada prestación de los bienes y servicios de su competencia; así como de cubrir con la debida oportunidad sus obligaciones reales de pago, con estricto apego a las demás disposiciones de esta Ley y a las normas que emita la Secretaría.

**Artículo 24.-** Las áreas administrativas de las Dependencias y Entidades deberán vigilar que las erogaciones del gasto corriente se apeguen a los presupuestos aprobados, para ello deberán establecer programas para fomentar el ahorro por concepto de energía eléctrica, combustibles, telefonía, agua potable, materiales de oficina, impresión y fotocopiado, inventarios, ocupación de espacios físicos, así como otros renglones de gasto corriente. En coadyuvancia a los Planes de Educación Ambiental diseñados para el fomento de una cultura ecológica responsable y del uso racional de los recursos disponibles.

Para los efectos anteriores, como parte de los programas para fomentar el ahorro presupuestal, la Secretaría de Administración e Innovación Gubernamental, será la instancia competente para establecer el horario de trabajo para las dependencias de la Administración Pública del Estado, con las consideraciones que sean necesarias para el caso de aquellos servicios públicos que deberán ser brindados a la población de manera ininterrumpida.



**Artículo 25.-** En el ejercicio del gasto de adquisiciones, las Dependencias y Entidades de la Administración Pública Estatal en el ejercicio de sus presupuestos para el año 2013 no podrán efectuar adquisiciones o nuevos arrendamientos de:

- I. Bienes Inmuebles para oficinas públicas destinados a programas administrativos, con excepción de las erogaciones estrictamente indispensables para el cumplimiento de sus objetivos. En consecuencia, se deberá optimizar la utilización de los espacios físicos disponibles y el aprovechamiento de los bienes y servicios de que dispongan;
- II. Vehículos terrestres, marítimos y aéreos, con excepción de aquellos necesarios para la seguridad pública, procuración de justicia, servicios de salud y desarrollo de programas productivos prioritarios y de servicios básicos o en sustitución de los que, por sus condiciones, ya no sean útiles para el servicio, o los que se adquieran como consecuencia del pago de seguros de otros vehículos siniestrados; y
- III. Bienes informáticos y de telecomunicaciones, se reducirá a lo indispensable y sólo será procedente cuando cuenten con recursos presupuestarios y se derive de las necesidades básicas de Unidades Administrativas de nueva creación o se relacione directamente con las acciones de simplificación y modernización de la administración pública.

Cualquier erogación que realicen las Dependencias por los conceptos previstos en las fracciones anteriores, requerirá de la previa autorización de la Secretaría de Administración e Innovación Gubernamental, en la forma y términos que ésta determine.

Tratándose de las Entidades deberán contar con la previa autorización de la dependencia coordinadora de sector. La omisión de las referidas autorizaciones producirá la nulidad de pleno derecho de las respectivas operaciones contractuales.

**Artículo 26.-** El Ejecutivo Estatal, por conducto de la Secretaría y coordinadamente con la Contraloría, podrá determinar reducciones, diferimientos o cancelaciones de programas y conceptos de gasto corriente y servicios personales de las Dependencias y Entidades, cuando ello represente la posibilidad de obtener ahorros, en función de la productividad y eficiencia de las mismas. En todo momento se respetará el presupuesto destinado a los programas prioritarios y en especial los destinados al bienestar social.

Para la aplicación de los remanentes que se generen por tal motivo, el Ejecutivo del Estado por conducto de la Secretaría, resolverá lo conducente, debiendo dar prioridad a las Dependencias y Entidades que hubiesen generado dichos ahorros, para estimular así la productividad de las mismas.





**Artículo 27.-** Las dependencias y entidades que, conforme las disposiciones aplicables constituyan o incrementen el patrimonio de fideicomisos públicos de naturaleza federal, estatal o municipal, o que celebren mandatos o contratos análogos, requerirán la autorización de la Secretaría.

Las dependencias y entidades que en los términos de las disposiciones aplicables coordinen los fideicomisos a que se refiere el párrafo anterior, deberán registrarlos ante la Secretaría incluyendo las cuentas y subcuentas bancarias que utilicen para dichos fideicomisos, en los términos de la Ley de la Administración Pública Paraestatal del Estado de Campeche.

Las dependencias y entidades sólo podrán otorgar recursos públicos estatales a fideicomisos, mandatos y contratos análogos a través de las partidas específicas que para tales fines existan, previa autorización de la Secretaría y de la Secretaría de Coordinación, ésta última sólo cuando vayan a ser aplicados a programas de inversión pública.

El Ejecutivo Estatal, por conducto de la Secretaría, podrá modificar o extinguir los fideicomisos estatales o cesar la participación del Gobierno del Estado en los de naturaleza federal o municipal, cuando así convenga al interés público.

### **CAPÍTULO III**

#### **De los servicios personales**

**Artículo 28.-** En el ejercicio de los servicios personales los titulares de los Poderes, Dependencias, Entidades y Órganos Públicos Autónomos para el año 2013, en lo conducente y respecto de la ejecución de sus presupuestos deberán:

- I. En los pagos de las remuneraciones a los servidores públicos estatales, se ajustarán estrictamente a los niveles establecidos en los tabuladores de sueldos o remuneraciones autorizados por el Congreso del Estado, los que observarán el cumplimiento al artículo 127 de la Constitución Política de los Estados Unidos Mexicanos y 121 de la Constitución Política del Estado de Campeche; en el caso específico de las Dependencias y Entidades, adicionalmente a esto que se establece se apegarán a las normas y autorizaciones que emita la Secretaría de Administración e Innovación Gubernamental;
- II. En el caso del personal federalizado, someter a consideración de la Secretaría de Administración e Innovación Gubernamental las propuestas de contrataciones que se pretendan realizar para la autorización correspondiente;



- III. Abstenerse de contratar trabajadores temporales con recursos estatales, salvo que tales contrataciones se encuentren previstas en el presupuesto correspondiente a Servicios Personales del propio Poder, Órgano, Dependencia o Entidad y, en caso de las dos últimas de las nombradas se cuente con la autorización previa y expresa de la Secretaría de Administración e Innovación Gubernamental; Para tal efecto las Dependencia y Entidades que cuentan con personal con carácter temporal deberán remitir mensualmente a la Dirección de Administración de Personal de la Secretaría de Administración e Innovación Gubernamental las nóminas para su autorización de pago.
- IV. Sujetarse a las normas que se expidan para el desempeño de comisiones oficiales de conformidad con el Manual de Procedimientos para el Trámite de Viáticos y Pasajes para las Dependencias y Entidades de la Administración Pública Estatal vigente o, en su caso, del Manual que en la materia expidan en su ámbito de competencia los Poderes u Órganos Públicos Autónomos;
- V. No realizar traspasos de recursos de otros capítulos presupuestales al Capítulo 1000 de Servicios Personales o viceversa. Los recursos del Capítulo 1000 son intransferibles, excepto cuando exista autorización de la Secretaría de Administración e Innovación Gubernamental y de la Secretaría.
- VI. Respetar los recursos y las plazas autorizadas en el Presupuesto de Egresos para el presente ejercicio fiscal;
- VII. No se autorizarán labores en tiempo extraordinario; excepto en los casos en que por la naturaleza de la función se requiera prolongar la jornada por causas plenamente justificadas, su aprobación dependerá de la disponibilidad presupuestaria correspondiente y de las políticas que, en materia de recursos humanos, establezca la Secretaría de Administración e Innovación Gubernamental. Para su pago deberán contar con la autorización previa de esa Secretaría, a solicitud del Titular de la Dependencia o Entidad. En el caso que se necesite laborar en jornadas extraordinarias con periodicidad, los Titulares de las Dependencias y Entidades deberán proponer a esta Secretaría la reorganización de sus cargas de trabajo en el horario requerido a efecto de lograr mayor eficiencia en las funciones que realicen. El pago de las mismas se realizará ajustándose a lo establecido en la Ley de los Trabajadores al Servicio del Gobierno del Estado de Campeche. Quienes tengan a su cargo la realización de servicios de seguridad pública, procuración de justicia, bomberos, vialidad, salud, servicios de emergencia, funcionamiento y vigilancia de los centros de readaptación social e internamiento de menores infractores y las unidades encargadas de servicios públicos que deban ser brindados de manera ininterrumpida a la población, proveerán todo lo necesario para dar continuidad a los servicios públicos a su cargo; en el caso de los Poderes u Órganos Públicos Autónomos deberán aplicar por analogía



- esta disposición en lo que les sea aplicable y a través de sus unidades administrativas a quienes competa; y
- VIII. Las conversiones de plazas, las nivelaciones de puestos y la creación de categorías podrán llevarse a cabo siempre y cuando se realicen mediante movimientos compensados que no incrementen el presupuesto regularizable para servicios personales del ejercicio fiscal inmediato siguiente. Para tal efecto deberán contar con la autorización correspondiente y apegarse a las normas que expida la Secretaría de Administración e Innovación Gubernamental.
- IX. Todas las plazas que al 31 de diciembre de 2012 se encuentren vacantes, quedan canceladas de manera definitiva. Las plazas que durante el ejercicio fiscal 2013 llegaren a quedar vacantes, quedarán suspendidas; sujetándose esas plazas para nuevas contrataciones, siempre que se cuente con la previa autorización expresa de la Secretaría de Administración e Innovación Gubernamental en la forma y términos que esta determine.

Los servidores públicos podrán obtener ascensos de puestos, que impliquen mayor responsabilidad, jerarquía y nivel salarial, únicamente cuando exista una plaza vacante y que la misma se encuentre en la estructura orgánica autorizada, mediante los procedimientos que establezca, en su caso, el Servicio Civil de Carrera a través de la Ley de la materia.

Por lo anterior los poderes del estado, las dependencias, entidades y órganos públicos autónomos se apegarán a las plazas autorizadas en los Anexos 14, 15 y 16.

Todas las contrataciones que afecten las partidas de servicios personales o que generen una relación laboral entre cualquier persona física y la Administración Pública del Estado, independientemente del origen del recurso, deberán ser autorizadas por la Secretaría de Administración e Innovación Gubernamental.

**Artículo 29.-** Los Poderes y Órganos Constitucionales Autónomos del Estado, en el ámbito de sus respectivas competencias, podrán autorizar el pago de estímulos por productividad, eficiencia, perseverancia, lealtad en el servicio, asistencia, puntualidad, antigüedad, calidad en el desempeño y el pago del proceso de evaluación y certificación en competencias laborales, a sus servidores públicos, bajo un esquema de asignación regulado en su correspondiente Manual de Sueldos y Prestaciones y demás disposiciones jurídicas que emitan al respecto.

**Artículo 30.-** Los tabuladores desglosados de remuneraciones de los servidores públicos al servicio de los Poderes Legislativo, Judicial y Ejecutivo; Dependencias



y Entidades de la Administración Pública del Estado de Campeche y Órganos Públicos Autónomos, que regirán para el ejercicio fiscal de 2013, se encuentran comprendidos en el Anexo 17 de la presente Ley; en el cual también se incluyen disposiciones específicas que son parte integrante de esta Ley.

#### **CAPÍTULO IV**

##### **De la inversión pública**

**Artículo 31.-** En el ejercicio del gasto de inversiones públicas para el año 2013:

- I. Se otorgará prioridad a la terminación de los proyectos y obras vinculados a la prestación de los servicios de educación, salud, vivienda, equipamiento urbano, comunicaciones, producción y abasto de alimentos, seguridad pública, procuración e impartición de justicia, con especial atención de aquellos que se orienten a satisfacer las necesidades de la población de bajos ingresos.
- II. Las Dependencias y Entidades sólo podrán iniciar proyectos nuevos que estén previstos en este presupuesto cuando se hayan evaluado rigurosamente sus efectos socioeconómicos;
- III. Las Dependencias deberán observar las normas respecto a la evaluación y ejecución de los proyectos señalados en el párrafo anterior;
- IV. Se deberá aprovechar la mano de obra e insumos locales y emplear al máximo la capacidad instalada productiva para abatir costos; y
- V. Se deberán estimular los proyectos de coinversión con los sectores social y privado y con los gobiernos municipales para la ejecución de obras y proyectos de infraestructura y de producción prioritarios, comprendidos en los programas de mediano plazo y demás programas formulados con base en la Ley de Planeación del Estado.

**Artículo 32.-** La Secretaría emitirá las disposiciones de carácter general a que deberán sujetarse las Dependencias y Entidades respecto de las disponibilidades financieras con que cuenten durante el ejercicio presupuestario.

#### **CAPÍTULO V**

##### **De las transferencias, asignaciones, subsidios y otras ayudas**

**Artículo 33.-** El Ejecutivo Estatal, por conducto de la Secretaría autorizará la ministración y terminación de los subsidios y transferencias previstos en esta Ley con cargo a los presupuestos de las Dependencias y Entidades.



Los Titulares de las Dependencias y Entidades con cargo a cuyos presupuestos se autorice la ministración de subsidios y transferencias serán responsables, en el ámbito de sus competencias, de que éstos se otorguen y ejerzan conforme a lo establecido en esta Ley y a las demás disposiciones aplicables.

El Ejecutivo del Estado a través de la Secretaría emitirá las Reglas de Operación para el ejercicio de los Subsidios, Apoyos y Ayudas

**Artículo 34.-** Los subsidios y las transferencias deberán orientarse para apoyar el desarrollo de actividades prioritarias de interés general, así como sujetarse a los criterios de selectividad, transparencia y temporalidad, con base en lo siguiente:

- I. Identificar con precisión a la población objetivo. Asimismo, el mecanismo de operación deberá garantizar que los recursos se canalicen a la población objetivo, evitando su distracción entre aquellos miembros de la sociedad que no los necesitan;
- II. Asegurar que el mecanismo de operación y administración facilite la evaluación de los beneficios económicos y sociales de su asignación y aplicación, así como evitar que se destinen recursos a una administración costosa y excesiva, en detrimento de los recursos asignados a la población objetivo;
- III. Incorporar mecanismos periódicos de seguimiento, supervisión y evaluación que permitan ajustar las modalidades de su operación o decidir sobre su terminación;
- IV. Asegurar la coordinación de acciones entre Dependencias y Entidades, para evitar duplicidad en el ejercicio de los recursos y reducir gastos administrativos;
- V. En su caso, buscar fuentes alternativas de ingresos, a fin de lograr una mayor autosuficiencia y una disminución o terminación de los apoyos con cargo a recursos presupuestales; y
- VI. Procurar que sea el medio más eficaz y eficiente para alcanzar los objetivos y metas que se pretenden.

**Artículo 35.-** Los subsidios y las transferencias destinados a cubrir deficiencias de operación serán otorgados excepcionalmente, siempre que se justifique ante la Secretaría su beneficio económico y social. Las Entidades que los reciban deberán presentar un informe en los términos y condiciones que establezca la Secretaría, en el cual se detallarán las acciones que ejecutarán para eliminar la necesidad de su posterior otorgamiento.



**Artículo 36.-** Las Dependencias y Entidades deberán informar a la Secretaría de cualquier modificación en el alcance o modalidades de sus programas, políticas de precios, adquisiciones, arrendamientos, garantías de compra o de venta, cambios en la población objetivo, o cualquier otra acción que implique variaciones en los subsidios y las transferencias presupuestados, o en los resultados de su balance primario. Cuando dichas modificaciones conlleven a una adecuación presupuestaria, deberán obtener la autorización previa de la Secretaría, sujetándose a lo establecido en el artículo 20 de esta Ley.

**Artículo 37.-** Las Dependencias coordinadoras de sector deberán verificar, previamente, que las transferencias y los subsidios que se otorguen por déficit en la operación de las Entidades, se sujeten a lo siguiente:

- I. Que se adopten medidas de racionalidad y que mejoren la equidad y eficiencia de los recursos en el ejercicio;
- II. Que se consideren preferenciales los destinados al desarrollo de la ciencia y la tecnología, a la investigación en instituciones públicas, a la formación de capital en ramas y sectores básicos de la economía, y al financiamiento de actividades definidas como estratégicas, que propicien la generación de recursos propios;
- III. Que se busquen fuentes alternativas de financiamiento, a fin de lograr una mayor autosuficiencia y una disminución o terminación de los apoyos con cargo a recursos presupuestarios;
- IV. Que no se otorguen cuando no estén claramente especificados los objetivos, metas y criterios a que se refiere el artículo 34 de esta Ley; y
- V. V. Que en el avance físico-financiero de sus programas y proyectos se regule el ritmo de la ejecución con base en lo programado.

**Artículo 38.-** Las Dependencias coordinadoras de sector podrán solicitar a la Secretaría la suspensión de las ministraciones de recursos, cuando las Entidades beneficiarias no remitan la información solicitada en los términos y plazos establecidos en las disposiciones aplicables. Dicha información deberá ser proporcionada en los términos del artículo siguiente de esta Ley.

**Artículo 39.-** Con el propósito de asegurar que los subsidios y las transferencias se apliquen efectivamente a los objetivos, programas y metas autorizadas, así como a los sectores o población objetivo, además de ser plenamente justificados, será responsabilidad de los Titulares de las Dependencias y Entidades evaluar y reportar los beneficios económicos y sociales, con la periodicidad que determinen la Secretaría y la Contraloría, en el ámbito de sus respectivas competencias.



La Secretaría podrá requerir información sobre los resultados de las evaluaciones que realicen las Dependencias y Entidades, las cuales deberán proponer las acciones necesarias para efectuar las adecuaciones a sus programas.

**Artículo 40.-** Las Dependencias y Entidades sólo podrán otorgar subsidios, ministrar donativos, otorgar gratificaciones y obsequios o dar ayuda de cualquier clase, que estén comprendidos en su presupuesto y no se podrán otorgar a favor de beneficiarios cuyos principales ingresos provengan del presupuesto, salvo los casos que permitan expresamente las leyes o cuando la Secretaría lo autorice conforme a las disposiciones de carácter general que al efecto emita.

Los subsidios, donativos, gratificaciones, obsequios y ayudas de cualquier clase, deberán ser previamente autorizados por el Titular de la Dependencia o por el Órgano de Gobierno tratándose de las Entidades, en forma indelegable, y en todo caso, serán considerados como otorgados por el Estado.

**Artículo 41.-** Las Dependencias que reciban donativos en dinero, previamente a su ejercicio, deberán enterar los recursos a la Secretaría y solicitar la autorización correspondiente para su aplicación. Tratándose de la recepción de donaciones en especie o ayudas, las Dependencias observarán las disposiciones de carácter general que al efecto emitan la Secretaría y la Contraloría, en el ámbito de sus respectivas competencias.

En el caso de los donativos en dinero, donaciones en especie o ayudas, que reciban las Entidades, éstas se sujetarán a lo establecido por su Órgano de Gobierno y a las disposiciones de carácter general que al efecto emitan la Secretaría y la Contraloría, en el ámbito de sus respectivas competencias.

Los donativos en dinero, las donaciones en especie y las ayudas deberán registrarse en la contabilidad y reportarse a la Secretaría.

## **TÍTULO CUARTO**

### **De la deuda pública**

## **CAPÍTULO ÚNICO**

### **De las obligaciones y empréstitos**

**Artículo 42.-** Se autoriza al Ejecutivo del Estado para realizar amortizaciones y demás pagos que correspondan a los compromisos de la deuda pública que en su caso contraiga, en términos de la Ley de Deuda Pública del Estado y sus Municipios, hasta por los montos establecidos en esa Ley o, en su caso, hasta por el monto de los excedentes de ingresos ordinarios presupuestados. También



podrán destinarse los recursos por la enajenación de bienes muebles e inmuebles que no le sean útiles o no cumplan con los fines para los que fueron creados o adquiridos y por los ingresos ordinarios que se obtengan por concepto de apoyos.

El Ejecutivo Estatal informará de estos movimientos al Congreso del Estado en los informes a que se refiere el artículo siguiente de esta Ley.

## **TÍTULO QUINTO**

### **De la información, evaluación y responsabilidad hacendaria**

#### **CAPÍTULO I**

##### **De la información**

**Artículo 43.-** A más tardar el 31 de julio del año en que se ejerza el presupuesto, el Ejecutivo del Estado, por conducto de la Secretaría, remitirá el Informe de Avance de Gestión Financiera a que alude el artículo 127 de la Ley Orgánica del Poder Legislativo del Estado de Campeche, para efecto de lo establecido en el numeral 136 de la precitada Ley.

**Artículo 44.-** Los Poderes y los Órganos Públicos Autónomos elaborarán sus respectivos informes, debiendo presentarlos al ejecutivo, a través de la Secretaría, a más tardar el día 15 de julio del año en que se ejerza el presupuesto del ejercicio fiscal en curso, para efectos de su debida incorporación al Informe de Avance de Gestión Financiera.

**Artículo 45.-** En la ejecución del gasto público estatal, las Entidades no comprendidas en el Anexo 2 de esta Ley, estarán obligadas a dar cumplimiento a las disposiciones señaladas en el presente presupuesto. Así mismo deberán proporcionar a la Secretaría la información en materia de gasto y sujetarse a las disposiciones de carácter general que al efecto emita.

La información relativa a la aplicación del capítulo 4000 por parte de las Secretarías de Gobierno, de Seguridad Pública, así como de la Procuraduría General de Justicia del Estado, será considerada como información reservada. También aplicará la reserva a la contabilidad gubernamental que integra la cuenta pública, exclusivamente durante el tiempo de su consolidación y hasta que concluya su





fiscalización por parte de la Auditoría Superior del Estado, la cual quedará liberada de la reserva cuando la precitada autoridad fiscalizadora dé por concluida su revisión.

## **CAPÍTULO II** **De la evaluación**

**Artículo 46.-** La Secretaría realizará periódicamente la evaluación financiera del ejercicio del presupuesto de las Dependencias y Entidades en función de los calendarios; las metas y los programas aprobados serán analizados y evaluados por la Contraloría.

**Artículo 47.-** La Secretaría dictará las medidas pertinentes de acuerdo con las disposiciones que resulten aplicables, señalando los plazos y términos a que deberán ajustarse las Dependencias y Entidades en el cumplimiento de estas disposiciones presupuestales y podrá requerir a las propias Dependencias y Entidades la información que resulte necesaria, comunicando a la Contraloría las irregularidades y desviaciones de que tenga conocimiento con motivo del ejercicio de sus funciones.

**Artículo 48.-** En el Poder Ejecutivo del Estado, la Contraloría por sí o a través de los órganos internos de control de las Dependencias y Entidades y, en los Poderes y Órganos Públicos Autónomos por conducto de sus respectivos órganos internos de control, en el ejercicio de las atribuciones que en materia de inspección, control y vigilancia les confieren las disposiciones aplicables, comprobarán el cumplimiento de las obligaciones derivadas de esta Ley.

Así mismo, el Ejecutivo Estatal, a través de la Contraloría hará las aclaraciones que el Congreso Estatal le solicite sobre la detección de irregularidades y el fincamiento de las responsabilidades correspondientes.

Con tal fin, dispondrán lo conducente para vigilar permanentemente la aplicación del presupuesto, realizar las inspecciones, revisiones o auditorías que resulten necesarias, así como para que se finquen las responsabilidades y se apliquen las sanciones que procedan conforme a la Ley Reglamentaria del Capítulo XVII de la Constitución Política del Estado de Campeche sin perjuicio de las sanciones penales y demás disposiciones aplicables.

**Artículo 49.-** La Secretaría y la Contraloría, en los ámbitos de sus respectivas competencias, evaluarán periódicamente los resultados de la ejecución de los programas y presupuestos de las Dependencias y Entidades, a fin de que se



apliquen, en su caso, las medidas conducentes. Igual obligación y para los mismos fines, tendrán las Dependencias, respecto de las Entidades coordinadas.

En el caso de los recursos financieros que provengan de programas, subsidios o de cualquiera otra fuente de naturaleza federal o en su caso estatal, que se les otorguen a los municipios para su ejercicio, corresponderá a éstos la comprobación respectiva en términos de las disposiciones fiscales y administrativas que los regulen; debiendo proporcionar a la Secretaría y a la Contraloría toda la documentación que éstas le requieran, dentro de los términos y plazos que se les señalen.

**Artículo 50.-** La evaluación de resultados se hará de conformidad con lo establecido en el capítulo VI, que comprende los artículos 57, 58 y 59 de la Ley de Control Presupuestal y Responsabilidad Hacendaria del Estado de Campeche.

### **CAPÍTULO III De las responsabilidades**

**Artículo 51.-** Los Titulares de las Dependencias y Entidades de la Administración Pública Estatal, en el ejercicio de sus presupuestos aprobados, en el ámbito de sus respectivas competencias, son los directamente responsables de la formulación de sus programas, del desarrollo de los mismos, de la correcta administración, aplicación y ejercicio de los recursos, del cumplimiento de las disposiciones para el ejercicio óptimo del gasto público estatal, y de que se ejecuten con oportunidad y eficiencia las acciones previstas en sus respectivos programas, a fin de coadyuvar a la adecuada consecución de las estrategias y objetivos establecidos en el Plan Estatal de Desarrollo 2009-2015, y demás programas formulados con base en la Ley de Planeación del Estado, así como de la estricta observancia de las disposiciones de austeridad, ajuste del gasto corriente, mejora y modernización de la gestión pública y disciplina presupuestales.

Los Poderes, así como los titulares de los Órganos Públicos Autónomos, en el ejercicio de sus presupuestos aprobados, se sujetarán a las disposiciones de este presupuesto en lo que no se contraponga a los ordenamientos legales que los rigen y serán responsables de que se ejecuten con oportunidad y eficiencia las acciones previstas en sus respectivos programas.

La inobservancia o incumplimiento de estas disposiciones presupuestarias, serán sancionadas de conformidad con lo establecido en la Ley Reglamentaria del Capítulo



XVII de la Constitución Política del Estado de Campeche y demás disposiciones legales aplicables.

### TRANSITORIOS:

**Primero.-** La presente Ley iniciará su vigencia el 1 de enero del año 2013, previa su publicación en el Periódico Oficial del Estado; forman parte de esta Ley, los siguientes Anexos: 1, Gasto Programable y No Programable; 2, Gasto Neto Total en su Clasificación Administrativa; 3, 3.A y 3.B, Erogaciones a Municipios; 4, 4.A Inversiones Financieras para el Fortalecimiento Económico y 4.B Recursos previstos para mezcla con programas MIPYMES; 5, Adefas, Obligaciones y Empréstitos; 6, Aportaciones Federales; 7, Montos para Procedimientos de Adjudicación; 8, Clasificación Económica; 9, Clasificación Funcional; 10, Ejes Estratégicos; 11, Clasificación Económico Administrativo por Ramo; 12, Clasificación Económico Administrativa por Entidad; 13, Programas de Aportaciones Federales; 14, Plazas Presupuestadas de los Poderes del Estado Administración Pública Estatal; 15, Plazas Presupuestadas de los Órganos Públicos Autónomos Administración Pública Estatal; 16, Plazas Presupuestadas de la Administración Pública Estatal con cargo a los Recursos de los Fondos de Aportaciones Federales de conformidad con la Ley de Coordinación Fiscal; 17, Tabuladores de Puestos y Sueldos; y 18.A, 18.B, 18.C, 18.D y 18.E, Presupuesto por Programas Presupuestarios para Resultados e información complementaria: Matrices de indicadores e indicadores de gastos.

**Segundo.-** Se derogan todas las disposiciones legales, reglamentarias y administrativas en lo que se opongan al contenido del presente Decreto.

**Tercero.-** Los sueldos, adquisiciones, contratos y demás gastos que no se hayan cubierto en el ejercicio fiscal de 2012, podrán pagarse con cargo al Presupuesto de Egresos del año 2013, con afectación a la partida de ADEFAS o a la de la Dependencia o Entidad que corresponda, debiendo ser autorizados por la Secretaría, por la Secretaría de Coordinación o por la Secretaría de Administración e Innovación Gubernamental según corresponda.

**Cuarto.-** Los recursos que no pertenecen a la hacienda pública que contablemente constituyen fondos ajenos, se aplicarán de acuerdo con los mandamientos que emitan las autoridades administrativas o judiciales que hayan ordenado su depósito conforme a las leyes que a la materia correspondan; las



retenciones de seguridad social se aplicarán conforme a las leyes que las rijan y, cualquier otro recurso conceptualizado como fondo ajeno tendrá la aplicación correspondiente a la ley, reglamento, disposición administrativa, acuerdo o convenio que lo regule.

En el caso de los recursos correspondientes al Ramo 12 de la Secretaría de Educación Pública, conceptualizado así en el Decreto de Presupuesto de Egresos de la Federación, referente al Convenio de Coordinación de Apoyo Financiero éstos recursos no se encuentran previstos en esta Ley, en razón de que por ser de naturaleza federal, se rigen por la legislación y demás marco jurídico federal, siendo ejercidos directamente por las Universidades y Colegios del sistema educativo, en cuyo caso el Estado, a través de la Secretaría, actúa exclusivamente como receptor de los recursos y los transfiere íntegramente a los mencionados ejecutores del gasto.

**Quinto.-** Se autoriza al Ejecutivo del Estado por conducto del Secretario o Secretarios del ramo a que el asunto o asuntos competan y, a los Municipios por conducto de sus Presidentes y Secretarios de sus respectivos Ayuntamientos, a celebrar Convenios de Coordinación Hacendaria en materia de gasto, con el propósito de que los municipios ejerzan recursos que el Gobierno Federal transfiera al Estado, por cualquier medio para un fin específico o, en su caso para colaborar en alguna de sus actividades.

**Sexto.-** Se autoriza al Ejecutivo del Estado por conducto de su Secretario de Finanzas, para que celebre en representación del Estado, Convenios de Coordinación en Gasto Público con los Municipios que así lo decidan y, previa aprobación de sus cabildos transfieran recursos financieros al Gobierno del Estado para que éste les constituya de manera individualizada un Fondo de Reserva para el Pago de Aguinaldos a los Trabajadores Municipales. En la primera semana de diciembre de cada año, el Estado transferirá a los Ayuntamientos que hayan celebrado el Convenio, los recursos que hayan aportado incluyendo sus rendimientos o, antes, cuando los Cabildos requieran sus recursos del Fondo para destinarlos a ese único fin.

**Séptimo.-** Se autoriza al Ejecutivo del Estado por conducto del Secretario o Secretarios del ramo a que el asunto o asuntos competan, a celebrar contratos de cesión de derechos de cobro de conformidad con lo establecido por el artículo 47 de la Ley de Obras Públicas y Servicios Relacionados con las Mismas, y en el



contrato de cadenas productivas que tiene celebrado con Nacional Financiera, S.N.C.

**Octavo.-** Los recursos que se obtengan por virtud de concesiones otorgadas por el Gobierno Federal al Estado o a sus Paraestatales, se administraran, ejercerán y destinarán de conformidad con lo establecido en las condiciones del título de concesión correspondiente.

**Noveno.-** El Estado transferirá a los Municipios el importe de 45 millones de pesos a efecto de que éstos lo destinen en concepto de aportaciones propias a convenios de coordinación, reasignación o ejecución de recursos en los que el Gobierno Federal coinvierta con ellos aportando también recursos humanos y/o materiales. Estos mismos recursos, en su caso, también podrán destinarlos a infraestructura vial.

Estos recursos públicos estatales no pierden su naturaleza por ser transferidos y deberán depositarse en cuentas bancarias específicas que permitan su identificación para efectos de comprobación de su ejercicio y fiscalización, en los términos de las disposiciones generales aplicables; excepto en los casos en que el marco jurídico federal establezca un tratamiento diferente por la mezcla con recursos federales, caso en el cual aplicará la normatividad federal. Asimismo, los precitados recursos serán distribuidos a todos los municipios, dividido en 12 mensualidades, de conformidad con los porcentajes establecidos en el siguiente cuadro:

Municipios	Porcentaje
Calakmul	7.94
Calkiní	7.93
Campeche	14.28
Candelaria	7.94
Carmen	14.28
Champotón	7.94
Escárcega	7.93
Hecelchakán	7.94
Hopelchén	7.94
Palizada	7.94
Tenabo	7.94
Suma	100



**Décimo.-** En el ejercicio de los servicios personales los Poderes, Dependencias, Entidades y Órganos Públicos Autónomos para el año 2013, en ningún caso podrán excederse de lo establecido en los tabuladores de puestos y salarios, por lo que los montos autorizados por servicios personales en esta Ley, deberán ajustarse a los precitados tabuladores.

**Undécimo.-** Se autoriza al Ejecutivo del Estado para que constituya un Fondo de Garantía Líquida que entre sus fines esté garantizar en proyectos productivos que impulsen la generación de empleos y el desarrollo del Estado y fomenten la industria y el comercio. El Ejecutivo Estatal emitirá las reglas de operación o lineamientos aplicables a este Fondo, a través de la Secretaría de Desarrollo Industrial y Comercial. Para este Fondo se destina un monto de \$ 7'000,000..

**Duodécimo.** Se autoriza al Ejecutivo del Estado para que constituya el Fondo de Apoyo a la Pesca Ribereña con un monto inicial de \$ 5'000,000. El Ejecutivo Estatal emitirá las Reglas de Operación o Lineamientos aplicables a este Fondo, a través de la Secretaría de Pesca y Acuicultura.

**Decimotercero.-** En los casos de obligaciones contraídas con autorización del Congreso por los Municipios y, en su caso, entidades de la administración pública paramunicipal, en convenios de afiliación o regularización de esa afiliación que celebren o hayan celebrado con instituciones públicas para brindar los beneficios de la seguridad social a los trabajadores a sus respectivos servicios, éstos quedan obligados a restituir al Estado las cantidades que a éste, por falta de pago de aquéllos, se le hayan retenido por la Secretaría de Hacienda y Crédito Público de sus ingresos en participaciones federales. La Secretaría de Finanzas queda autorizada a recuperar tales cantidades mediante su deducción del monto de las erogaciones que el Estado otorga a los Municipios y entidades paramunicipales en esta Ley por cada ejercicio fiscal, según el caso, del mismo modo que se establece en el artículo 36 de la Ley de Control Presupuestal y Responsabilidad Hacendaria del Estado de Campeche.

**Decimocuarto.-** Para efectos de lo establecido en la fracción III del artículo 29 de la Ley de Control Presupuestal y Responsabilidad Hacendaria del Estado de Campeche, se autoriza al Ejecutivo del Estado a través del Secretario Técnico del Organismo Liquidador del Instituto de la Vivienda del Estado de Campeche "INVICAM", creado por Acuerdo del Ejecutivo el 22 de febrero de 2011, publicado



en el Periódico Oficial del Estado el 28 de los mismos mes y año, con la finalidad de que transmita en propiedad a la Comisión Estatal de Desarrollo de Suelo y Vivienda "CODESVI" todos los bienes inmuebles, numerario, servicios, subsidios y demás bienes muebles incluidos acciones, derechos, documentación, mobiliario y equipo del extinto "INVICAM".

Las referencias que se hacen en las leyes, reglamentos y acuerdos del Ejecutivo vigentes en el Estado al Instituto de la Vivienda del Estado de Campeche "INVICAM" se entenderán hechas a la Comisión Estatal de Desarrollo de Suelo y Vivienda "CODESVI". Lo anterior, se observará también con relación a los derechos y obligaciones que se deriven de los convenios, contratos y cualesquiera otros actos jurídicos que el "INVICAM" haya celebrado con dependencias y entidades de la Federación, de esta Entidad Federativa o de sus municipios, así como con personas físicas o morales.

Los programas, acuerdos, y demás actos jurídicos, contractuales, administrativos, litigiosos y resolutivos a cargo del extinto "INVICAM" que se encontraren en curso o pendientes de trámite o resolución se continuarán y serán despachados por la "CODESVI".

El personal sindicalizado que estuvo adscrito al "INVICAM" pasará a formar parte de la plantilla de personal de la "CODESVI" conservando sus derechos laborales.

Dado en el Salón de Sesiones del Palacio Legislativo, en la ciudad de San Francisco de Campeche, Campeche, a los veinte días del mes de diciembre del año dos mil doce. José Manuel Manrique Mendoza, Diputado Presidente.- C. Humberto Manuel Cauich Jesús, Diputado Secretario.- C. Gloria Aguilar de Ita, Diputada Secretaria.- Rúbricas.

En cumplimiento de lo dispuesto por los artículos 48, 49 y 71 fracción XVIII de la Constitución Política del Estado, lo sanciono, mando se imprima, publique y circule para su debida observancia.

Dado en el Palacio de Gobierno del Estado, en San Francisco de Campeche, Campeche, a los veinticuatro días del mes de diciembre del año dos mil doce. **EL GOBERNADOR CONSTITUCIONAL DEL ESTADO, LIC. LIC. FERNANDO EUTIMIO ORTEGA BERNES.- EL SECRETARIO DE GOBIERNO, LIC. WILLIMA ROBERTO SARMIENTO URBINA.- Rúbricas.- - -**

***Publicado mediante Periódico Oficial del Estado No.5150 de fecha 28 de Diciembre de 2013.***

**GOBIERNO DEL ESTADO DE CAMPECHE  
PRESUPUESTO DE EGRESOS 2013  
PRESUPUESTO BASADO EN RESULTADOS  
MATRIZ DE INDICADORES (MIR)**

**PROGRAMA PRESUPUESTARIO** 001 COORDINACION DE LAS ACTIVIDADES DEL EJECUTIVO ESTATAL

**DEPENDENCIA/ENTIDAD** 01 OFICINA DEL GOBERNADOR

**EJE ESTRATÉGICO** 4 GOBIERNO RESPONSABLE Y MODERNO

**TIPO DE PROGRAMA PRESUPUESTARIO** INSTITUCIONAL

MATRIZ DE INDICADORES						ATRIBUTOS DEL INDICADOR		
NIVEL	RESUMEN NARRATIVO	INDICADOR	FORMULA	META	UNIDAD DE MEDIDA	TIPO DE INDICADOR	DIMENSION	FRECUENCIA
FIN	CONTRIBUIR A DESAFÍOS ESTATALES MEDIANTE ACCIONES CONJUNTAS Y CONCERTADAS	PORCENTAJE DE ACCIONES CONJUNTAS Y CONCERTADAS	(NÚMERO DE ACCIONES CONJUNTAS Y CONCERTADAS/TOTAL DE ACCIONES PROGRAMADAS)x100	100	POR CIENTO	ESTRATEGICO	EFICACIA	ANUAL
PROPOSITO	ACCIONES COORDINADAS DE LAS ÁREAS QUE AUXILIAN AL TITULAR DEL PODER EJECUTIVO DEL ESTADO DE CAMPECHE Y CON LOS TITULARES DE LAS DEPENDENCIAS Y ENTIDADES QUE INTEGRAN LA ADMINISTRACIÓN PÚBLICA CENTRALIZADA Y PARAESTATAL	PORCENTAJE DE ACUERDOS CELEBRADOS	(NÚMERO DE ACUERDOS CELEBRADOS/TOTAL DE ACUERDOS FIRMADOS)x100	100	POR CIENTO	ESTRATEGICO	EFICACIA	ANUAL
PROYECTO/COMPONENTE	ACTIVIDADES DEL GOBERNADOR ATENDIDAS	COSTO PROMEDIO POR ACTIVIDAD REALIZADA	COSTO TOTAL DE ACTIVIDADES REALIZADAS /NÚMERO DE ACTIVIDADES REALIZADAS	100	POR CIENTO	GESTION	EFICACIA	TRIMESTRAL
	CIUDADANIA ATENDIDA	PORCENTAJE DE CIUDADANOS ATENDIDOS	(NÚMERO DE CIUDADANOS ATENDIDOS/NÚMERO DE SOLICITUDES RECIBIDAS) X 100	100	POR CIENTO	GESTION	EFICACIA	TRIMESTRAL
	EVENTOS Y GIRAS ORGANIZADOS DEL EJECUTIVO ESTATAL	PORCENTAJES DE MUNICIPIOS DEL ESTADO DE CAMPECHE VISITADOS	(NÚMERO DE MUNICIPIOS DEL ESTADO DE CAMPECHE VISITADOS/ TOTAL DE MUNICIPIO DEL ESTADO DE CAMPECHE) X100	100	POR CIENTO	GESTION	EFICACIA	TRIMESTRAL
	GOBIERNO DEL ESTADO DE CAMPECHE REPRESENTADO	VARIACION PORCENTUAL DE EVENTOS DONDE SE REPRESENTO EL C. GOBERNADOR	(NUMERO DE EVENTOS DONDE SE REPRESENTO EL C. GOBERNADOR EN EL AÑO ACTUAL/NUMERO DE EVENTOS DONDE SE REPRESENTO EL C. GOBERNADOR EN EL AÑO ANTERIOR)-1)x100	100	POR CIENTO	GESTION	EFICACIA	ANUAL
	INFORME ANUAL DE GOBIERNO REALIZADO	PORCENTAJE DE INFORME DE GOBIERNO REALIZADO	(INFORME DE GOBIERNO REALIZADO/INFORME DE GOBIERNO PROGRAMADO)x100	100	POR CIENTO	GESTION	EFICACIA	ANUAL



**GOBIERNO DEL ESTADO DE CAMPECHE  
PRESUPUESTO DE EGRESOS 2013  
PRESUPUESTO BASADO EN RESULTADOS  
MATRIZ DE INDICADORES (MIR)**

**PROGRAMA PRESUPUESTARIO** 001 COORDINACION DE LAS ACTIVIDADES DEL EJECUTIVO ESTATAL

**DEPENDENCIA/ENTIDAD** 01 OFICINA DEL GOBERNADOR

**EJE ESTRATÉGICO** 4 GOBIERNO RESPONSABLE Y MODERNO

**TIPO DE PROGRAMA PRESUPUESTARIO** INSTITUCIONAL

MATRIZ DE INDICADORES						ATRIBUTOS DEL INDICADOR		
NIVEL	RESUMEN NARRATIVO	INDICADOR	FORMULA	META	UNIDAD DE MEDIDA	TIPO DE INDICADOR	DIMENSION	FRECUENCIA
	PLAN ESTATAL DE DESARROLLO REALIZADO	PORCENTAJE DE PROYECTOS DE INVERSIÓN REALIZADOS	(TOTAL DE PROYECTOS DE INVERSIÓN REALIZADOS/TOTAL DE PROYECTOS DE INVERSIÓN REGISTRADOS)X100	100	POR CIENTO	GESTION	EFICACIA	ANUAL

**GOBIERNO DEL ESTADO DE CAMPECHE**  
**PRESUPUESTO DE EGRESOS 2013**  
**PRESUPUESTO BASADO EN RESULTADOS**  
**MATRIZ DE INDICADORES (MIR)**

<b>PROGRAMA PRESUPUESTARIO</b>	002 GOBERNALIDAD DEMOCRÁTICA
<b>DEPENDENCIA/ENTIDAD</b>	02 SECRETARÍA DE GOBIERNO
<b>EJE ESTRATÉGICO</b>	4 GOBIERNO RESPONSABLE Y MODERNO
<b>TIPO DE PROGRAMA PRESUPUESTARIO</b>	INSTITUCIONAL

MATRIZ DE INDICADORES						ATRIBUTOS DEL INDICADOR		
NIVEL	RESUMEN NARRATIVO	INDICADOR	FORMULA	META	UNIDAD DE MEDIDA	TIPO DE INDICADOR	DIMENSION	FRECUENCIA
FIN	CONTRIBUIR A GARANTIZAR LA GOBERNABILIDAD EN EL ESTADO	PORCENTAJE DE ATENCIÓN CIUDADANA	(NÚMERO DE CIUDADANOS ATENDIDOS/NÚMERO DE CIUDADANOS POR ATENDER)X100	100%	POR CIENTO	ESTRATEGICO	CALIDAD	ANUAL
PROPOSITO	GOBIERNO CERCANO A LA CIUDADANIA QUE FACILITE EL DIALOGO Y LA CONCERTACION PARA LA ATENCION DE ASUNTOS DE INTERES DE LA SOCIEDAD CONSTITUIDO	PORCENTAJE DE ACTIVIDADES REALIZADAS	(NÚMERO DE ACTIVIDADES REALIZADAS/NÚMERO DE ACTIVIDADES PROGRAMADAS)X100	100%	POR CIENTO	ESTRATEGICO	EFICACIA	ANUAL
PROYECTO/COMPONENTE	ASESORÍA TÉCNICO-JURÍDICO A LAS DEPENDENCIAS PROPORCIONADA	PORCENTAJE DE ASESORÍAS TÉCNICO JURÍDICAS REALIZADAS A LAS DEPENDENCIAS	(NÚMERO DE ASESORÍAS TÉCNICO JURÍDICAS REALIZADAS A LAS DEPENDENCIAS/NÚMERO DE ASESORÍAS TÉCNICO JURÍDICAS A LAS DEPENDENCIAS SOLICITADAS)X100	100%	POR CIENTO	GESTION	EFICIENCIA	TRIMESTRAL
	ATENCIÓN A LAS DEMANDAS CIUDADANAS REQUERIDAS	PORCENTAJE DE SOLICITUDES CIUDADANAS ATENDIDAS	(NÚMERO DE SOLICITUDES CIUDADANAS ATENDIDAS/TOTAL DE SOLICITUDES CIUDADANAS RECIBIDAS)X100	100%	POR CIENTO	GESTION	EFICACIA	TRIMESTRAL
	CONDUCCIÓN DE LA POLÍTICA INTERNA APLICADA	PORCENTAJE DE ASUNTOS POLÍTICOS ATENDIDOS	(NÚMERO DE ASUNTOS POLÍTICOS ATENDIDOS/TOTAL DE ASUNTOS POLÍTICOS SOLICITADOS)X100	100%	POR CIENTO	GESTION	EFICIENCIA	TRIMESTRAL
	DIÁLOGO Y PLANTEAMIENTOS CIUDADANOS ATENDIDOS	PORCENTAJE DE ACUERDOS REALIZADOS	(NÚMERO DE ACUERDOS REALIZADOS/NÚMERO DE ACUERDOS SOLICITADOS)X100	100%	POR CIENTO	GESTION	EFICACIA	TRIMESTRAL

**GOBIERNO DEL ESTADO DE CAMPECHE**  
**PRESUPUESTO DE EGRESOS 2013**  
**PRESUPUESTO BASADO EN RESULTADOS**  
**MATRIZ DE INDICADORES (MIR)**

<b>PROGRAMA PRESUPUESTARIO</b>	003 SEGURIDAD Y CERTEZA JURÍDICA
<b>DEPENDENCIA/ENTIDAD</b>	02 SECRETARÍA DE GOBIERNO
<b>EJE ESTRATÉGICO</b>	4 GOBIERNO RESPONSABLE Y MODERNO
<b>TIPO DE PROGRAMA PRESUPUESTARIO</b>	INSTITUCIONAL

MATRIZ DE INDICADORES						ATRIBUTOS DEL INDICADOR		
NIVEL	RESUMEN NARRATIVO	INDICADOR	FORMULA	META	UNIDAD DE MEDIDA	TIPO DE INDICADOR	DIMENSION	FRECUENCIA
<b>FIN</b>	CONTRIBUIR A GARANTIZAR LA SEGURIDAD Y CERTIDUMBRE JURIDICA DEL PATRIMONIO PERSONAL DE LOS ACTOS COMERCIALES Y CIVILES DE LOS CIUDADANOS	PORCENTAJE DE ACTOS LEGALIZADOS Y JURÍDICOS REALIZADOS	(NÚMERO DE ACTOS LEGALIZADOS Y JURIDICOS REALIZADOS/NÚMERO DE ACTOS LEGALIZDOS Y JURÍDICOS SOLICITADOS)X100	100%	POR CIENTO	ESTRATEGICO	EFICACIA	ANUAL
<b>PROPOSITO</b>	ESTADO DE DERECHO GARANTIZADO PARA GENERAR CONDICIONES DE SEGURIDAD JURIDICA A LA CIUDADANIA	PORCENTAJE DE ACTOS JURÍDICOS	(NÚMERO DE ACTOS JURÍDICOS REALIZADOS/NÚMERO DE ACTOS JURÍDICOS SOLICITADOS)X100	100%	POR CIENTO	ESTRATEGICO	EFICACIA	ANUAL
<b>PROYECTO/COMPONENTE</b>	CERTIFICACIÓN O LEGALIZACIÓN DE FIRMAS REALIZADAS Y CONTROL NOTARIAL REALIZADOS	PORCENTAJE DE ACTOS CERTIFICADOS	(NÚMERO DE ACTOS CERTIFICADOS REALIZADOS/NÚMERO DE ACTOS CERTIFICADOS SOLICITADOS)X100	100%	POR CIENTO	GESTION	EFICACIA	TRIMESTRAL
	JUSTICIA LABORAL APLICADA	PORCENTAJE DE ACTOS EN DEFENSA LABORAL	(NÚMERO DE ACTOS DE DEFENSA LABORAL REALIZADOS/NÚMERO DE ACTOS DE DEFENSA LABORAL SOLICITADOS)X100	100%	POR CIENTO	GESTION	EFICACIA	TRIMESTRAL
	PUBLICACIÓN DEL PERIODICO OFICIAL DEL GOBIERNO DEL ESTADO REALIZADOS	PORCENTAJE DE PUBLICACIONES DEL PERIODICO OFICIAL	(NÚMERO DE PUBLICACIONES DEL PERIODICO OFICIAL REALIZADOS/NÚMERO DE PUBLICACIONES SOLICITADOS)X100	100%	POR CIENTO	GESTION	EFICACIA	TRIMESTRAL
	REGISTRO DEL ESTADO CIVIL MODERNIZADO	PORCENTAJE DE ACTOS REGISTRALES DEL ESTADO CIVIL	(NÚMERO DE ACTOS REGISTRALES DEL ESTADO CIVIL REALIZADOS/NÚMERO DE ACTOS REGISTRALES DEL ESTADO CIVIL SOLICITADOS)X100	100%	POR CIENTO	GESTION	EFICACIA	TRIMESTRAL
	REGISTROS INMOBILIARIOS Y DE COMERCIO MODERNIZADOS	PORCENTAJE DE ACTOS REGISTRALES INMOBILIARIOS	(NÚMERO DE ACTOS REGISTRALES INMOBILIARIOS REALIZDOS/NÚMEROS DE ACTOS REGISTRALES INMOBILIARIOS SOLICITADOS)X100	100%	POR CIENTO	GESTION	EFICACIA	TRIMESTRAL

**GOBIERNO DEL ESTADO DE CAMPECHE  
PRESUPUESTO DE EGRESOS 2013  
PRESUPUESTO BASADO EN RESULTADOS  
MATRIZ DE INDICADORES (MIR)**

<b>PROGRAMA PRESUPUESTARIO</b>	003 SEGURIDAD Y CERTEZA JURÍDICA
<b>DEPENDENCIA/ENTIDAD</b>	02 SECRETARÍA DE GOBIERNO
<b>EJE ESTRATÉGICO</b>	4 GOBIERNO RESPONSABLE Y MODERNO
<b>TIPO DE PROGRAMA PRESUPUESTARIO</b>	INSTITUCIONAL

MATRIZ DE INDICADORES						ATRIBUTOS DEL INDICADOR		
NIVEL	RESUMEN NARRATIVO	INDICADOR	FORMULA	META	UNIDAD DE MEDIDA	TIPO DE INDICADOR	DIMENSION	FRECUENCIA
	SERVICIO DEL ARCHIVO GENERAL DEL ESTADO OTORGADO	PORCENTAJE DE SERVICIOS DE ARCHIVO GENERAL DEL ESTADO OTORGADOS	(NÚMERO DE SERVICIOS DE ARCHIVO GENERAL DEL ESTADO OTORGADOS/NÚMERO DE SERVICIOS DE ARCHIVO GENERAL DEL ESTADO SOLICITADOS)X100	100%	POR CIENTO	GESTION	EFICACIA	TRIMESTRAL

**GOBIERNO DEL ESTADO DE CAMPECHE  
PRESUPUESTO DE EGRESOS 2013  
PRESUPUESTO BASADO EN RESULTADOS  
MATRIZ DE INDICADORES (MIR)**

**PROGRAMA PRESUPUESTARIO** 004 PROGRAMA DE INTEGRACIÓN SOCIAL Y REGIONAL

**DEPENDENCIA/ENTIDAD** 03 SECRETARÍA DE DESARROLLO SOCIAL Y REGIONAL

**EJE ESTRATÉGICO** 3 DESARROLLO SOCIAL Y BIENESTAR

**TIPO DE PROGRAMA PRESUPUESTARIO** ESTRATEGICO

MATRIZ DE INDICADORES						ATRIBUTOS DEL INDICADOR		
NIVEL	RESUMEN NARRATIVO	INDICADOR	FORMULA	META	UNIDAD DE MEDIDA	TIPO DE INDICADOR	DIMENSION	FRECUENCIA
FIN	CONTRIBUIR AL DESARROLLO HUMANO INTEGRAL	INDICE DE DESARROLLO HUMANO	ELABORADO POR EL PROGRAMA DE LAS NACIONES UNIDAS PARA EL DESARROLLO (PNUD)	0.7291	ÍNDICE	ESTRATEGICO	EFICACIA	QUINQUENAL
PROPOSITO	COMUNIDADES CON MARGINACION ALTA Y MUY ALTA INTEGRADAS AL DESARROLLO REGIONAL	NÚMERO DE LOCALIDADES BENEFICIADAS DEL TOTAL DE LOCALIDADES ELEGIBLES	(LOCALIDADES EN CONDICIÓN DE MARGINACIÓN Y POBREZA BENEFICIADAS EN EL EJERCICIO/TOTAL DE LOCALIDADES EN CONDICIÓN DE MARGINACIÓN Y POBREZA OBJETIVO)X100	100%	POR CIENTO	ESTRATEGICO	EFICACIA	ANUAL
	INFORMACIÓN ESTADÍSTICA COADYUVA A ELABORAR, OPERAR Y EVALUAR PROGRAMAS SOCIALES.	DOCUMENTOS GENERADOS CON INFORMACIÓN ESTADÍSTICA PARA LA TOMA DE DECISIONES.	NÚMERO DE DOCUMENTOS GENERADOS	15	DOCUMENTO	GESTION	EFICACIA	ANUAL
	INFORMACIÓN QUE COADYUVA A DETONAR EL DESARROLLO REGIONAL DE LA ENTIDAD.	ESTUDIOS EN DESARROLLO REGIONAL	NÚMERO DE ESTUDIOS DE DESARROLLO REGIONAL	4	ESTUDIO	GESTION	EFICACIA	TRIMESTRAL
	PROGRAMA OPERATIVO ANUAL DE PROYECTOS DE INVERSIÓN, ACORDE AL PLAN ESTATAL DE DESARROLLO.	INTEGRACIÓN DEL PROGRAMA OPERATIVO ANUAL DE LA SECRETARÍA	PROGRAMA OPERATIVO ANUAL	1	DOCUMENTO	GESTION	EFICACIA	ANUAL
	PROGRAMA SECTORIAL IMPULSA EL DESARROLLO SOCIAL DE LA REGIÓN QUE INCREMENTA LOS ÍNDICES DE DESARROLLO HUMANO.	IMPLEMENTACIÓN DE PROGRAMAS Y PROYECTOS SECTORIALES EN DESARROLLO SOCIAL	NÚMERO DE PROGRAMAS Y PROYECTOS IMPLEMENTADOS	7	DOCUMENTO	GESTION	EFICACIA	ANUAL
	PROGRAMA SECTORIAL IMPULSA EL DESARROLLO Y CRECIMIENTO SOSTENIBLE DE LA REGIÓN	MICRORREGIONES SOCIOECONOMICAS MUNICIPALES DEL ESTADO	NÚMERO DE MICRORREGIONES SOCIOECONOMICAS EN EL ESTADO	1	DOCUMENTO	GESTION	EFICACIA	ANUAL

**GOBIERNO DEL ESTADO DE CAMPECHE**  
**PRESUPUESTO DE EGRESOS 2013**  
**PRESUPUESTO BASADO EN RESULTADOS**  
**MATRIZ DE INDICADORES (MIR)**

**PROGRAMA PRESUPUESTARIO** 004 PROGRAMA DE INTEGRACIÓN SOCIAL Y REGIONAL

**DEPENDENCIA/ENTIDAD** 03 SECRETARÍA DE DESARROLLO SOCIAL Y REGIONAL

**EJE ESTRATÉGICO** 3 DESARROLLO SOCIAL Y BIENESTAR

**TIPO DE PROGRAMA PRESUPUESTARIO** ESTRATEGICO

MATRIZ DE INDICADORES						ATRIBUTOS DEL INDICADOR		
NIVEL	RESUMEN NARRATIVO	INDICADOR	FORMULA	META	UNIDAD DE MEDIDA	TIPO DE INDICADOR	DIMENSION	FRECUENCIA
PROYECTO/COMPONENTE	PROGRAMAS, PROYECTOS, OBRAS Y ACCIONES EN MATERIA DE DESARROLLO REGIONAL QUE IMPULSA EL CRECIMIENTO ECONOMICO Y SOSTENIBLE DE LAS MICRORREGIONES	PROGRAMAS, PROYECTOS, OBRAS Y ACCIONES EN MATERIA DE DESARROLLO REGIONAL	NÚMERO DE PROGRAMAS, PROYECTOS, OBRAS Y ACCIONES EN MATERIA DE DESARROLLO REGIONAL IMPLEMENTADOS EN VINCULACIÓN CON ORGANISMOS NO GUBERNAMENTALES	4	PROYECTO	GESTION	EFICACIA	ANUAL
	PROYECTOS DE POLÍTICA ESTATAL DE DESARROLLO SOCIAL Y REGIONAL ALINEADOS AL PLAN SECTORIAL DE DESARROLLO EN BENEFICIO DE GRUPOS VULNERABLES	PROGRAMAS Y PROYECTOS DE POLÍTICA ESTATAL DE DESARROLLO SOCIAL Y REGIONAL.	NÚMERO DE PROGRAMAS Y PROYECTOS DE DESARROLLO SOCIAL Y REGIONAL	2	PROYECTO	GESTION	EFICACIA	ANUAL
	RECURSOS FINANCIEROS ORGANIZADOS Y CLASIFICADOS DE ACUERDO A LAS POLÍTICAS DE GASTO ESTABLECIDAS	INTEGRACIÓN DEL PRESUPUESTO GENERAL	DOCUMENTO DEL PRESUPUESTO GENERAL	0	DOCUMENTO	GESTION	EFICIENCIA	ANUAL
	RECURSOS NACIONALES, INTERNACIONALES Y DE ORGANISMOS NO GUBERNAMENTALES PARA PROGRAMAS EN BENEFICIO DE GRUPOS VULNERABLES DE LA ENTIDAD.	RECURSOS CONVENIDOS ANTE ORGANISMOS PARA FINANCIAMIENTO DE PROGRAMAS Y PROYECTOS EN BENEFICIO DE GRUPOS VULNERABLES DEL ESTADO.	SUMATORIA DE RECURSOS CONVENIDOS CON ORGANISMOS NACIONALES, INTERNACIONALES Y NO GUBERNAMENTALES.	1	ESTUDIO	GESTION	EFICACIA	ANUAL
	VIVENDAS MEJORADAS EN TECHOS, PISOS Y BAÑOS EN COMUNIDADES MARGINADAS	PORCENTAJE DE LOCALIDADES BENEFICIADA CON RELACIÓN A LAS LOCALIDADES OBJETIVO	(LOCALIDADES BENEFICIADAS /LOCALIDADES OBJETIVO)X100	100%	POR CIENTO	GESTION	EFICACIA	ANUAL

**GOBIERNO DEL ESTADO DE CAMPECHE**  
**PRESUPUESTO DE EGRESOS 2013**  
**PRESUPUESTO BASADO EN RESULTADOS**  
**MATRIZ DE INDICADORES (MIR)**

<b>PROGRAMA PRESUPUESTARIO</b>	005 DESARROLLO HUMANO
<b>DEPENDENCIA/ENTIDAD</b>	03 SECRETARÍA DE DESARROLLO SOCIAL Y REGIONAL
<b>EJE ESTRATÉGICO</b>	3 DESARROLLO SOCIAL Y BIENESTAR
<b>TIPO DE PROGRAMA PRESUPUESTARIO</b>	ESTRATEGICO

MATRIZ DE INDICADORES						ATRIBUTOS DEL INDICADOR		
NIVEL	RESUMEN NARRATIVO	INDICADOR	FORMULA	META	UNIDAD DE MEDIDA	TIPO DE INDICADOR	DIMENSION	FRECUENCIA
FIN	CONTRIBUIR AL DESARROLLO HUMANO INTEGRAL	INDICE DE DESARROLLO HUMANO	ELABORADO POR EL PROGRAMA DE LAS NACIONES UNIDAS PARA EL DESARROLLO (PNUD)	0.7291	POR CIENTO	ESTRATEGICO	EFICACIA	QUINQUENAL
PROPOSITO	PARTICIPACIÓN E INTEGRACIÓN SOCIAL INCREMENTADA Y BIENESTAR INTEGRAL MEJORADO DE LAS FAMILIAS CAMPECHANAS	PORCENTAJE DE LOCALIDADES DE 100 Y MÁS HABITANTES BENEFICIADAS EN RELACIÓN CON EL TOTAL DE LOCALIDADES DE 100 Y MÁS HABITANTES	(LOCALIDADES BENEFICIADAS DE 100 Y MÁS HABITANTE /TOTAL DE LOCALIDADES DE 100 Y MÁS HABITANTES) X100	100	POR CIENTO	ESTRATEGICO	EFICACIA	ANUAL
	ACTIVIDADES RECREATIVAS PARA LA POBLACIÓN; NIÑOS, JÓVENES, ADULTOS, ADULTOS MAYORES Y PERSONAS CON DISCAPACIDAD CUENTAN CON LUGARES PARA LA RECREACIÓN Y EL ESPARCIMIENTO	PORCENTAJE DE HABITANTES BENEFICIADOS CON RELACIÓN A LA POBLACIÓN PROGRAMADA POR ATENDER	(HABITANTES BENEFICIADOS/HABITANTES PROGRAMADOS POR BENEFICIAR)X100	100	POR CIENTO	GESTION	EFICACIA	ANUAL
	ALBERGUES ESCOLARES INDÍGENAS FORTALECIDOS	PORCENTAJE DE ALBERGUES ESCOLARES INDÍGENAS BENEFICIADOS CON RELACIÓN AL TOTAL DE ALBERGUES ESCOLARES INDÍGENAS EN OPERACIÓN	(ALBERGUES ESCOLARES INDÍGENAS BENEFICIADOS/TOTAL DE ALBERGUES ESCOLARES INDÍGENAS EN OPERACIÓN)X100	100	POR CIENTO	GESTION	EFICACIA	ANUAL
	APOYO ESCOLAR SOLIDARIO	PORCENTAJE DE ESTUDIANTES BENEFICIADOS EN RELACIÓN A LA MATRÍCULA DE EDUCACIÓN PRIMARIA PÚBLICA Y NO BENEFICIADOS CON OTRO PROGRAMA SIMILAR	(ESTUDIANTES BENEFICIADOS /TOTAL DE ESTUDIANTES DE PRIMARIAS PÚBLICAS NO BENEFICIADOS CON OTROS PROGRAMAS )X100	100	POR CIENTO	GESTION	EFICACIA	ANUAL

**GOBIERNO DEL ESTADO DE CAMPECHE  
PRESUPUESTO DE EGRESOS 2013  
PRESUPUESTO BASADO EN RESULTADOS  
MATRIZ DE INDICADORES (MIR)**

<b>PROGRAMA PRESUPUESTARIO</b>	005 DESARROLLO HUMANO
<b>DEPENDENCIA/ENTIDAD</b>	03 SECRETARÍA DE DESARROLLO SOCIAL Y REGIONAL
<b>EJE ESTRATÉGICO</b>	3 DESARROLLO SOCIAL Y BIENESTAR
<b>TIPO DE PROGRAMA PRESUPUESTARIO</b>	ESTRATEGICO

MATRIZ DE INDICADORES						ATRIBUTOS DEL INDICADOR		
NIVEL	RESUMEN NARRATIVO	INDICADOR	FORMULA	META	UNIDAD DE MEDIDA	TIPO DE INDICADOR	DIMENSION	FRECUENCIA
PROYECTO/COMPONENTE	EQUIPOS DE CÓMPUTO A ALUMNOS SOBRESALIENTES DE EDUCACIÓN MEDIA SUPERIOR Y SUPERIOR ENTREGADOS	PORCENTAJE DE ALUMNOS SOBRESALIENTES BENEFICIADOS CON RELACIÓN A LAS SOLICITUDES RECEPCIONADAS QUE SÍ CUMPLEN CON LOS REQUISITOS	(NÚMERO DE COMITÉS INSTALADOS/NÚMERO DE COMITÉS PROGRAMADOS)X100	100	POR CIENTO	GESTION	EFICACIA	ANUAL
	INTEGRACIÓN SOLIDARIA	PORCENTAJE DE PRÉSTAMOS EN RELACIÓN CON EL GRUPO POBLACIONAL	[(NÚMERO DE PRÉSTAMOS X GRUPO POBLACIONAL)/TOTAL DE PRÉSTAMOS ENTREGADOS]X100	100	POR CIENTO	GESTION	EFICACIA	ANUAL
	PARTICIPACIÓN CIUDADANA ORGANIZADA MEDIANTE LA CREACIÓN DE COMITÉS	PORCENTAJE DE COMITÉS INTALADOS CON RELACIÓN A LOS PROGRAMADOS	(NÚMERO DE COMITÉS INSTALADOS/NÚMERO DE COMITÉS PROGRAMADOS)X100	100	POR CIENTO	GESTION	EFICACIA	ANUAL
	PROGRAMA ESTÍMULO ESTUDIANTIL, ALUMNOS DEL NIVEL MEDIO SUPERIOR, QUE RESIDEN EN ZONAS MARGINADAS Y/O COMUNIDADES RURALES INDÍGENAS, BENEFICIADOS CON APOYO ECONÓMICO PARA TRANSPORTE ESCOLAR	PORCENTAJE DE JÓVENES DE NIVEL MEDIO SUPERIOR BENEFICIADOS CON APOYO ESTUDIANTIL	(NÚMERO DE JÓVENES DE NIVEL MEDIO SUPERIOR BENEFICIADOS CON APOYO ESCOLAR /TOTAL DE JÓVENES DE NIVEL MEDIO SUPERIOR FOCALIZADOS)X100	100	POR CIENTO	GESTION	EFICACIA	SEMESTRAL
	PROGRAMA PASOS SOLIDARIOS "CAMINO AL DESARROLLO", NIÑOS DE ESCUELAS PRIMARIAS PÚBLICAS DE LA ZONA RURAL, BENEFICIADOS CON CALZADO	PORCENTAJE DE NIÑOS BENEFICIADOS INSCRITOS EN EDUCACIÓN PRIMARIA DE INSTITUCIONES PÚBLICAS DE LA ZONA RURAL CON RELACIÓN A NIÑOS POR BENEFICIAR INSCRITOS EN EDUCACIÓN PRIMARIA DE LA ZONA RURAL	NIÑOS BENEFICIADOS INCRITOS EN EDUCACIÓN PRIMARIA DE INSTITUCIONES PÚBLICAS DE LA ZONA RURAL /NIÑOS POR BENEFICIAR INSCRITOS EN EDUCACIÓN PRIMARIA DE LA ZONA RURAL	100	POR CIENTO	GESTION	EFICACIA	ANUAL



**GOBIERNO DEL ESTADO DE CAMPECHE  
PRESUPUESTO DE EGRESOS 2013  
PRESUPUESTO BASADO EN RESULTADOS  
MATRIZ DE INDICADORES (MIR)**

**PROGRAMA PRESUPUESTARIO** 006 PROGRAMA DE INFRAESTRUCTURA BÁSICA PARA LA ATENCIÓN DE LOS PUEBLOS INDÍGENAS (PIBAI)

**DEPENDENCIA/ENTIDAD** 03 SECRETARÍA DE DESARROLLO SOCIAL Y REGIONAL

**EJE ESTRATÉGICO** 3 DESARROLLO SOCIAL Y BIENESTAR

**TIPO DE PROGRAMA PRESUPUESTARIO** ESTRATEGICO

MATRIZ DE INDICADORES						ATRIBUTOS DEL INDICADOR		
NIVEL	RESUMEN NARRATIVO	INDICADOR	FORMULA	META	UNIDAD DE MEDIDA	TIPO DE INDICADOR	DIMENSION	FRECUENCIA
<b>FIN</b>	CONTRIBUIR A QUE LOS HABITANTES DE LAS LOCALIDADES INDÍGENAS ELEGIBLES (POBLACIÓN POTENCIAL) SUPEREN EL AISLAMIENTO Y DISPONGAN DE BIENES Y SERVICIOS BÁSICOS MEDIANTE LA CONSTRUCCIÓN DE OBRAS DE INFRAESTRUCTURA BÁSICA	PORCENTAJE DE POBLACIÓN QUE DISPONE DEL SERVICIOS BÁSICOS	(POBLACIÓN DE LOCALIDADES ELEGIBLES CON SERVICIOS BÁSICOS/POBLACIÓN TOTAL DE LAS LOCALIDADES ELEGIBLES)X100	51	POR CIENTO	ESTRATEGICO	EFICACIA	ANUAL
<b>PROPOSITO</b>	HABITANTES DE LOCALIDADES INDÍGENA ELEGIBLES (POBLACIÓN POTENCIAL) DISMINUYEN SU REZAGO EN INFRAESTRUCTURA BÁSICA	PORCENTAJE DE REDUCCIÓN DEL REZAGO EN SERVICIOS BÁSICOS	(POBLACIÓN ATENDIDA EN EL AÑO T Y AÑOS ANTERIORES CON SERVICIOS BÁSICOS/POBLACIÓN ELEGIBLE SIN SERVICIOS BÁSICOS EN EL AÑO 2010)X100	51	POR CIENTO	ESTRATEGICO	EFICACIA	ANUAL
<b>PROYECTO/COMPONENTE</b>	OBRAS DE DRENAJE Y SANEAMIENTO, AGUA POTABLE, ELECTRIFICACIÓN Y CONSTRUCCIÓN TERRESTRES DISPONIBLES PARA LA POBLACIÓN UBICADA EN LOCALIDADES INDÍGENAS ELEGIBLES (POBLACIÓN POTENCIAL)	PORCENTAJE DE POBLACIÓN BENEFICIADA CON OBRAS DE DRENAJE Y SANEAMIENTO	POBLACIÓN BENEFICIADA CON OBRAS DE DRENAJE Y SANEAMIENTO / POBLACIÓN TOTAL ELEGIBLE)X100	100%	POR CIENTO	GESTION	EFICACIA	ANUAL
		PORCENTAJE DE POBLACIÓN BENEFICIADA CON OBRAS DE AGUA POTABLE	(POBLACIÓN BENEFICIADA CON OBRAS DE AGUA POTABLE /POBLACIÓN TOTAL ELEGIBLE)X100	100%	POR CIENTO	GESTION	EFICACIA	ANUAL
		PORCENTAJE DE POBLACIÓN BENEFICIADA CON OBRAS DE ELECTRIFICACIÓN	(POBLACIÓN BENEFICIADA CON OBRAS DE ELECTRIFICACIÓN /POBLACIÓN TOTAL ELEGIBLE)X100	100%	POR CIENTO	GESTION	EFICACIA	ANUAL
		PORCENTAJE DE POBLACIÓN BENEFICIADA CON OBRAS DE COMUNICACIÓN TERRESTRE	(POBLACIÓN BENEFICIADA CON OBRAS DE COMUNICACIÓN TERRESTRE / POBLACIÓN TOTAL ELEGIBLE)X100	100%	POR CIENTO	GESTION	EFICACIA	ANUAL

**GOBIERNO DEL ESTADO DE CAMPECHE  
PRESUPUESTO DE EGRESOS 2013  
PRESUPUESTO BASADO EN RESULTADOS  
MATRIZ DE INDICADORES (MIR)**

<b>PROGRAMA PRESUPUESTARIO</b>	007 PROGRAMA DE EMPLEO TEMPORAL
<b>DEPENDENCIA/ENTIDAD</b>	03 SECRETARÍA DE DESARROLLO SOCIAL Y REGIONAL
<b>EJE ESTRATÉGICO</b>	3 DESARROLLO SOCIAL Y BIENESTAR
<b>TIPO DE PROGRAMA PRESUPUESTARIO</b>	ESTRATEGICO

MATRIZ DE INDICADORES						ATRIBUTOS DEL INDICADOR		
NIVEL	RESUMEN NARRATIVO	INDICADOR	FORMULA	META	UNIDAD DE MEDIDA	TIPO DE INDICADOR	DIMENSION	FRECUENCIA
<b>FIN</b>	CONTRIBUIR A LA PROTECCIÓN SOCIAL DE LA POBLACIÓN AFECTADA POR BAJA DEMANDA DE MANO DE OBRA O POR UNA EMERGENCIA, MEDIANTE LA ENTREGA DE APOYOS TEMPORALES A SU INGRESO POR SU PARTICIPACIÓN EN PROYECTOS DE BENEFICIO FAMILIAR O COMUNITARIO	NÚMERO DE PERSONAS BENEFICIADAS POR EL PROGRAMA	NÚMERO DE PERSONAS BENEFICIADAS POR EL PROGRAMA	1224	PERSONA	ESTRATEGICO	EFICACIA	ANUAL
<b>PROPOSITO</b>	HOMBRES Y MUJERES DE 16 AÑOS O MAS DE EDAD RECIBEN APOYOS TEMPORALES EN SU INGRESO PARA AFRONTAR LOS EFECTOS DE UNA EMERGENCIA O DE BAJA DEMANDA LABORAL EJECUTANDO PROYECTOS QUE CONTRIBUYAN AL MEJORAMIENTO DE LAS CONDICIONES FAMILIARES O COMUNITARIAS	PORCENTAJE DE BENEFICIARIOS SEGÚN SEXO, DE 16 AÑOS O MÁS, BENEFICIADA POR EL EN RELACIÓN AL TOTAL DE BENEFICIARIOS	(NÚMERO DE PERSONAS, HOMBRE O MUJER DE 16 AÑOS O MÁS, BENEFICIADA POR EL PROGRAMA/NÚMERO DE BENEFICIARIOS	100	POR CIENTO	ESTRATEGICO	EFICACIA	ANUAL
<b>PROYECTO/COMPONENTE</b>	EMPLEO TEMPORAL, ENTREGA DE APOYOS A BENEFICIARIOS POR SU PARTICIPACIÓN EN PROYECTOS DE BENEFICIO FAMILIAR O COMUNITARIO	NÚMERO DE JORNALES ENTREGADOS	NÚMERO DE JORNALES ENTREGADOS	1224	JORNAL	GESTION	EFICACIA	TRIMESTRAL
		PROYECTOS ENTREGADOS	NÚMERO DE PROYECTOS ENTREGADOS	17	PROYECTO	GESTION	EFICACIA	TRIMESTRAL

**GOBIERNO DEL ESTADO DE CAMPECHE**  
**PRESUPUESTO DE EGRESOS 2013**  
**PRESUPUESTO BASADO EN RESULTADOS**  
**MATRIZ DE INDICADORES (MIR)**

**PROGRAMA PRESUPUESTARIO** 009 PROGRAMA PARA EL DESARROLLO DE ZONAS PRIORITARIAS (PDZP)

**DEPENDENCIA/ENTIDAD** 03 SECRETARÍA DE DESARROLLO SOCIAL Y REGIONAL

**EJE ESTRATÉGICO** 3 DESARROLLO SOCIAL Y BIENESTAR

**TIPO DE PROGRAMA PRESUPUESTARIO** ESTRATEGICO

MATRIZ DE INDICADORES						ATRIBUTOS DEL INDICADOR		
NIVEL	RESUMEN NARRATIVO	INDICADOR	FORMULA	META	UNIDAD DE MEDIDA	TIPO DE INDICADOR	DIMENSION	FRECUENCIA
FIN	CONTRIBUIR A LA REDUCCIÓN DE LAS DESIGUALDADES REGIONALES A TRAVÉS DEL FORTALECIMIENTO DE LA INFRAESTRUCTURA BÁSICA Y DEL DESARROLLO DE ACCIONES QUE PERMITAN LA INTEGRACIÓN DE LAS REGIONES MARGINADAS, REZAGADAS O EN POBREZA A LOS PROCESOS DE DESARROLLO	PORCENTAJE DE LOCALIDADES BENEFICIADAS CON INFRAESTRUCTURA BÁSICA Y ACCIONES EN RELACIÓN A LAS LOCALIDADES ELEGIBLES	(LOCALIDADES BENEFICIADAS CON INFRAESTRUCTURA BÁSICA Y ACCIONES/TOTAL DE LOCALIDADES ELEGIBLES)X100	100%	POR CIENTO	ESTRATEGICO	EFICACIA	ANUAL
PROPOSITO	INFRAESTRUCTURA BÁSICA FORTALECE LAS LOCALIDADES DE ALTA Y MUY ALTA MARGINACIÓN, REZAGADAS O EN POBREZA	PORCENTAJE DE LOCALIDADES BENEFICIADAS EN EL EJERCICIO EN RELACIÓN A LAS LOCALIDADES ELEGIBLES	(LOCALIDADES BENEFICIADAS/TOTAL DE LOCALIDADES ELEGIBLES)X100	100%	POR CIENTO	ESTRATEGICO	EFICACIA	ANUAL
PROYECTO/COMPONENTE	PROYECTOS CONCLUIDOS DE INFRAESTRUCTURA SOCIAL BÁSICA	OBRAS DE INFRAESTRUCTURA SOCIAL BÁSICA REALIZADAS	NÚMERO DE OBRAS DE INFRAESTRUCTURA SOCIAL BÁSICA REALIZADAS	582	OBRA	GESTION	EFICACIA	ANUAL
	PROYECTOS CONCLUIDOS DE MEJORAMIENTO DE VIVIENDA	VIVIENDAS CON SERVICIO SANITARIO TERMINADAS EN LOCALIDADES DE MUY ALTA Y ALTA MARGINACIÓN	NÚMERO DE VIVIENDAS CON SERVICIO SANITARIO TERMINADOS EN LOCALIDADES DE MUY ALTA Y ALTA MARGINACIÓN	264	VIVIENDA	GESTION	EFICACIA	ANUAL
		VIVIENDAS BENEFICIADAS CON LA INSTALACIÓN DE ESTUFAS ECOLÓGICAS	NÚMERO DE VIVIENDAS BENEFICIADAS CON LA INSTALACIÓN DE ESTUFAS ECOLÓGICAS	100%	VIVIENDA	GESTION	EFICACIA	ANUAL

**GOBIERNO DEL ESTADO DE CAMPECHE  
PRESUPUESTO DE EGRESOS 2013  
PRESUPUESTO BASADO EN RESULTADOS  
MATRIZ DE INDICADORES (MIR)**

<b>PROGRAMA PRESUPUESTARIO</b>	010 PROGRAMA OPCIONES PRODUCTIVAS
<b>DEPENDENCIA/ENTIDAD</b>	03 SECRETARÍA DE DESARROLLO SOCIAL Y REGIONAL
<b>EJE ESTRATÉGICO</b>	3 DESARROLLO SOCIAL Y BIENESTAR
<b>TIPO DE PROGRAMA PRESUPUESTARIO</b>	ESTRATEGICO

MATRIZ DE INDICADORES						ATRIBUTOS DEL INDICADOR		
NIVEL	RESUMEN NARRATIVO	INDICADOR	FORMULA	META	UNIDAD DE MEDIDA	TIPO DE INDICADOR	DIMENSION	FRECUENCIA
<b>FIN</b>	CONTRIBUIR AL DESARROLLO DE CAPACIDADES PARA ACCEDER A FUENTES DE INGRESO SOSTENIBLE DE LA POBLACIÓN, A TRAVÉS DEL APOYO ECONÓMICO A INICIATIVAS PRODUCTIVAS Y EL ACOMPAÑAMIENTO TÉCNICO ORGANIZACIONAL	NÚMERO DE INICIATIVAS PRODUCTIVAS APOYADAS	NÚMERO DE INICIATIVAS PRODUCTIVAS APOYADAS	50	PROYECTO	ESTRATEGICO	EFICACIA	ANUAL
<b>PROPOSITO</b>	PERSONAS EN LO INDIVIDUAL O INTEGRADAS EN FAMILIARES, GRUPOS SOCIALES, Y ORGANIZACIONES DE PRODUCTORES, CUENTAN CON ALTERNATIVAS DE INGRESO	PERSONAS Y GRUPOS BENEFICIADOS CON PROYECTOS PRODUCTIVOS APROBADOS	(NÚMERO DE PERSONAS Y/O GRUPOS BENEFICIADOS / PROYECTOS PRODUCTIVOS APOYADOS)X100	100	POR CIENTO	ESTRATEGICO	EFICACIA	ANUAL
<b>PROYECTO/COMPONENTE</b>	PROYECTOS PRODUCTIVOS VIABLES Y SUSTENTABLES APOYADOS A TRAVÉS DE LA MODALIDAD DE PROYECTOS INTEGRADORES Y FONDO DE COFINANCIAMIENTO	NÚMERO DE PROYECTOS INTEGRADORES APOYADOS	NÚMERO DE PROYECTOS INTEGRADORES APOYADOS	50	PROYECTO	GESTION	EFICACIA	ANUAL
		NÚMERO DE PROYECTOS DE FONDO DE COFINANCIAMIENTO APOYADOS	NÚMERO DE PROYECTOS DE FONDO DE COFINANCIAMIENTO APOYADOS	50	PROYECTO	GESTION	EFICACIA	ANUAL

**GOBIERNO DEL ESTADO DE CAMPECHE**  
**PRESUPUESTO DE EGRESOS 2013**  
**PRESUPUESTO BASADO EN RESULTADOS**  
**MATRIZ DE INDICADORES (MIR)**

<b>PROGRAMA PRESUPUESTARIO</b>	011 PROGRAMA PARA EL DESARROLLO DE PROYECTOS ESTRATEGICOS
<b>DEPENDENCIA/ENTIDAD</b>	06 SECRETARÍA DE DESARROLLO INDUSTRIAL Y COMERCIAL 02 SOBRE NOMINA
<b>EJE ESTRATÉGICO</b>	2 CRECIMIENTO ECONOMICO
<b>TIPO DE PROGRAMA PRESUPUESTARIO</b>	INSTITUCIONAL

MATRIZ DE INDICADORES						ATRIBUTOS DEL INDICADOR		
NIVEL	RESUMEN NARRATIVO	INDICADOR	FORMULA	META	UNIDAD DE MEDIDA	TIPO DE INDICADOR	DIMENSION	FRECUENCIA
FIN	IMPULSAR LA RECONVERSIÓN ECONÓMICA EN LOS SECTORES PRODUCTIVOS Y LA DIVERSIFICACIÓN DE LAS INVERSIONES	EMPLEOS FORMALES GENERADOS EN EL SECTOR INDUSTRIAL, COMERCIAL Y SERVICIOS	$[(\text{TOTAL EMPLEOS AÑO T} / \text{TOTAL EMPLEOS AÑO T-1}) - 1] \times 100$	5.26	POR CIENTO	ESTRATEGICO	EFICIENCIA	ANUAL
PROPOSITO	ESTABLECIMIENTO DE PROYECTOS PRODUCTIVOS QUE GENEREN RENDIMIENTOS SOCIALES POSITIVOS PARA EL ESTADO EN ACTIVIDADES ECONÓMICAS DE ALTO VALOR AGREGADO IDENTIFICÁNDOLO COMO POLO DE INVERSIÓN	EFICACIA DE LOS APOYOS OTORGADOS PARA LA ATRACCIÓN DE INVERSIÓN	(MONTO DE LA INVERSIÓN ATRAIDA/TOTAL DE APOYOS OTORGADOS EN EL PERÍODO)	1,123,892	PESOS	ESTRATEGICO	EFICACIA	ANUAL
PROYECTO/COMPONENTE	ATRACCIÓN DE INVERSIONES	COSTO PROMEDIO POR EMPRESA QUE INGRESA CARTA DE INTENCION	(COSTO TOTAL DE OPERACIÓN/NUMERO DE CARTAS DE INTENCION)	292,107	PESOS	GESTION	EFICIENCIA	TRIMESTRAL
	EMPRESAS CON PROYECTOS ESTRATÉGICOS QUE RECIBEN INCENTIVOS PARA ESTABLECERSE EN EL ESTADO	COSTO PROMEDIO POR EMPRESA APOYADA	(COSTO TOTAL DE OPERACION/NUMERO DE EMPRESAS APOYADAS)	254,677	PESOS	GESTION	EFICIENCIA	TRIMESTRAL
	ENERGIAS RENOVABLES EOLICA Y SOLAR	COSTO PROMEDIO POR ESTUDIO REALIZADO	(COSTO TOTAL DE OPERACION/NUMERO DE ESTUDIOS DE ENERGIAS RENOVABLES)	1,123,892	PESOS	GESTION	EFICACIA	TRIMESTRAL

**GOBIERNO DEL ESTADO DE CAMPECHE  
PRESUPUESTO DE EGRESOS 2013  
PRESUPUESTO BASADO EN RESULTADOS  
MATRIZ DE INDICADORES (MIR)**

<b>PROGRAMA PRESUPUESTARIO</b>	012 PROGRAMA DE MEJORA REGULATORIA CONTINUA
<b>DEPENDENCIA/ENTIDAD</b>	06 SECRETARÍA DE DESARROLLO INDUSTRIAL Y COMERCIAL
<b>EJE ESTRATÉGICO</b>	2 CRECIMIENTO ECONOMICO
<b>TIPO DE PROGRAMA PRESUPUESTARIO</b>	ESTRATEGICO

MATRIZ DE INDICADORES						ATRIBUTOS DEL INDICADOR		
NIVEL	RESUMEN NARRATIVO	INDICADOR	FORMULA	META	UNIDAD DE MEDIDA	TIPO DE INDICADOR	DIMENSION	FRECUENCIA
FIN	IMPULSAR LA RECONVERSIÓN ECONÓMICA EN LOS SECTORES PRODUCTIVOS Y LA DIVERSIFICACIÓN DE LAS INVERSIONES	EMPLEOS FORMALES GENERADOS EN EL SECTOR INDUSTRIAL, COMERCIAL Y SERVICIOS	$[(\text{TOTAL EMPLEOS AÑO T} / \text{TOTAL EMPLEOS AÑO T-1}) - 1] \times 100$	5.26	POR CIENTO	ESTRATEGICO	EFICIENCIA	ANUAL
PROPOSITO	PROMOVER UN MARCO REGULATORIO EFICIENTE QUE PROMUEVE LA PRODUCTIVIDAD Y COMPETITIVIDAD ECONÓMICA DEL ESTADO	INDICE DE COMPETITIVIDAD BASADO EN LA FACILITACION DE TRAMITES Y SERVICIOS , NÚMERO DE EMPRESAS APERTURADAS Y MONTO DE INVERSIÓN	INVERSIÓN/NÚMERO DE EMPRESAS APERTURADAS Y CONSOLIDADAS	100	POR CIENTO	ESTRATEGICO	EFICIENCIA	ANUAL
PROYECTO/COMPONENTE	COORDINACIÓN INTERGUBERNAMENTAL PARA LA MEJORA REGULATORIA	PORCENTAJE DE CONVENIOS FIRMADOS CON LOS GOBIERNOS MUNICIPALES EN MATERIA DE MEJORA REGULATORIA	$(\text{COMPROMISOS ADQUIRIDOS EN MATERIA DE MEJORA REGULATORIA} / \text{COMPROMISOS CUMPLIDOS}) \times 100$	100	POR CIENTO	GESTION	EFICACIA	TRIMESTRAL
	INSTRUMENTOS PARA LA MEJORA REGULATORIA	PORCENTAJE DE SARES CREADOS Y CONSOLIDADOS E INSTRUMENTOS INSTITUIDOS.	$(\text{SARE CREADO O CONSOLIDADO} / \text{SARE PROYECTADO}) \times 100$	100	POR CIENTO	GESTION	EFICACIA	TRIMESTRAL

**GOBIERNO DEL ESTADO DE CAMPECHE**  
**PRESUPUESTO DE EGRESOS 2013**  
**PRESUPUESTO BASADO EN RESULTADOS**  
**MATRIZ DE INDICADORES (MIR)**

<b>PROGRAMA PRESUPUESTARIO</b>	013 PROGRAMA DE DESARROLLO 360°PYME
<b>DEPENDENCIA/ENTIDAD</b>	06 SECRETARÍA DE DESARROLLO INDUSTRIAL Y COMERCIAL
<b>EJE ESTRATÉGICO</b>	2 CRECIMIENTO ECONOMICO
<b>TIPO DE PROGRAMA PRESUPUESTARIO</b>	ESTRATEGICO

MATRIZ DE INDICADORES						ATRIBUTOS DEL INDICADOR		
NIVEL	RESUMEN NARRATIVO	INDICADOR	FORMULA	META	UNIDAD DE MEDIDA	TIPO DE INDICADOR	DIMENSION	FRECUENCIA
FIN	IMPULSAR LA RECONVERSIÓN ECONÓMICA EN LOS SECTORES PRODUCTIVOS Y LA DIVERSIFICACIÓN DE LAS INVERSIONES	EMPLEOS FORMALES GENERADOS EN EL SECTOR INDUSTRIAL, COMERCIAL Y SERVICIOS	$[(\text{TOTAL EMPLEOS AÑO T}/\text{TOTAL EMPLEOS AÑO T-1})-1]\times 100$	5.26	POR CIENTO	ESTRATEGICO	EFICIENCIA	ANUAL
PROPOSITO	ARTICULACIÓN DE PLATAFORMAS FINANCIERAS Y ADMINISTRATIVAS QUE AYUDEN A QUE SURJAN NUEVOS MODELOS DE NEGOCIO Y/O COADYUVEN A SU CRECIMIENTO	PORCENTAJE DE MIPYMES BENEFICIADAS	$(\text{TOTAL DE MIPYMES BENEFICIADAS CON EL PROGRAMA}/\text{TOTAL DE LAS MIPYMES ATENDIDAS})\times 100$	66	POR CIENTO	ESTRATEGICO	EFICACIA	TRIMESTRAL
PROYECTO/COMPONENTE	INDUSTRIA DE LA TRANSFORMACIÓN DESARROLLADA	PORCENTAJE DE MIPYMES BENEFICIADAS CON ENFOQUE INDUSTRIAL	$(\text{MIPYMES BENEFICIADAS CON ENFOQUE INDUSTRIAL}/\text{MIPYMES PROGRAMADAS CON ENFOQUE INDUSTRIAL})\times 100$	74.74	POR CIENTO	GESTION	EFICACIA	TRIMESTRAL
	MICRO, PEQUEÑA Y MEDIANA EMPRESAS DESARROLLADAS	PORCENTAJE DE EMPRENDEDORES Y EMPRESAS	$(\text{TOTAL DE EMPRENDEDORES Y EMPRESAS ATENDIDAS}/\text{TOTAL DE EMPRENDEDORES Y EMPRESAS PROGRAMADAS})\times 100$	51	POR CIENTO	GESTION	EFICACIA	TRIMESTRAL
	PRODUCTOS Y SERVICIOS DE CAMPECHE DESARROLLADOS Y PROMOVIDOS	PORCENTAJE DE MIPYMES BENEFICIADAS EN EL DESARROLLO COMERCIAL	$(\text{MIPYMES BENEFICIADAS EN EL DESARROLLO COMERCIAL}/\text{MIPYMES PROGRAMADAS EN EL DESARROLLO COMERCIAL})\times 100$	100	POR CIENTO	GESTION	EFICACIA	TRIMESTRAL

**GOBIERNO DEL ESTADO DE CAMPECHE**  
**PRESUPUESTO DE EGRESOS 2013**  
**PRESUPUESTO BASADO EN RESULTADOS**  
**MATRIZ DE INDICADORES (MIR)**

<b>PROGRAMA PRESUPUESTARIO</b>	014 PROGRAMA DE APOYO AL EMPLEO (PAE)
<b>DEPENDENCIA/ENTIDAD</b>	06 SECRETARÍA DE DESARROLLO INDUSTRIAL Y COMERCIAL
<b>EJE ESTRATÉGICO</b>	2 CRECIMIENTO ECONOMICO
<b>TIPO DE PROGRAMA PRESUPUESTARIO</b>	ESTRATEGICO

MATRIZ DE INDICADORES						ATRIBUTOS DEL INDICADOR		
NIVEL	RESUMEN NARRATIVO	INDICADOR	FORMULA	META	UNIDAD DE MEDIDA	TIPO DE INDICADOR	DIMENSION	FRECUENCIA
FIN	IMPULSAR LA RECONVERSIÓN ECONÓMICA EN LOS SECTORES PRODUCTIVOS Y LA DIVERSIFICACIÓN DE LAS INVERSIONES	EMPLEOS FORMALES GENERADOS EN EL SECTOR INDUSTRIAL, COMERCIAL Y SERVICIOS	$[(\text{TOTAL EMPLEOS AÑO T} / \text{TOTAL EMPLEOS AÑO T-1}) - 1] \times 100$	5.26	POR CIENTO	ESTRATEGICO	EFICIENCIA	ANUAL
PROPOSITO	BENEFICIARIOS ATENDIDOS POR EL PROGRAMA DE APOYO AL EMPLEO ACCEDEN A UN EMPLEO U OCUPACIÓN	TASA DE BENEFICIARIOS DEL PROGRAMA DE APOYO AL EMPLEO COLOCADOS EN UN EMPLEO O AUTOEMPLEO	$(\text{NÚMERO DE PERSONAS ATENDIDAS EN EL PAE} / \text{NÚMERO DE PERSONAS COLOCADAS CON ALGÚN APOYO DE PAE}) \times 100$	27.61	POR CIENTO	ESTRATEGICO	EFICACIA	ANUAL
PROYECTO/COMPONENTE	JORNALEROS AGRÍCOLAS DESEMPLEADOS QUE SON APOYADOS CON RECURSOS PARA LA MOVILIDAD LABORAL AL INTERIOR DEL PAÍS, SE COLOCAN TEMPORALMENTE EN UNA VACANTE CONCERTADA POR EL SERVICIO NACIONAL DE EMPLEO EN EL SECTOR AGRÍCOLA.	TASA DE COLOCACIÓN EN UN EMPLEO TEMPORAL DE JORNALEROS AGRICOLAS ATENDIDOS.	$(\text{NÚMERO DE JORNALEROS AGRÍCOLAS COLOCADOS CON EL SUBPROGRAMA} / \text{NÚMERO DE JORNALEROS AGRÍCOLAS ATENDIDOS EN EL SUBPROGRAMA}) \times 100$	66.67	POR CIENTO	GESTION	EFICACIA	TRIMESTRAL
	PERSONAS APOYADAS CON CAPACITACIÓN Y RECURSOS PARA LA MOVILIDAD LABORAL AL INTERIOR DEL PAÍS, SON COLOCADAS DE MANERA TEMPORAL EN VACANTES CONCERTADAS POR EL SERVICIO NACIONAL DE EMPLEO EN EL SECTOR INDUSTRIAL Y DE SERVICIO	TASA DE COLOCACIÓN DE DESEMPLEADOS APOYADOS EN FORMA TEMPORAL EN EL SECTOR INDUSTRIAL Y DE SERVICIOS.	$(\text{NÚMERO DE PERSONAS COLOCADAS CON EL SUBPROGRAMA MOVILIDAD LABORAL INDUSTRIAL Y DE SERVICIOS} / \text{NÚMERO DE PERSONAS ATENDIDAS EN EL SUBPROGRAMA MOVILIDAD LABORAL INDUSTRIAL Y DE SERVICIOS}) \times 100$	78.16	POR CIENTO	GESTION	EFICACIA	TRIMESTRAL
	PERSONAS APOYADAS CON EQUIPO Y HERRAMIENTAS PARA INIICIAR Y/O FORTALECER SU OCUPACIÓN PRODUCTIVA SE OCUPAN.	TASA DE COLOCACIÓN DE PERSONAS APOYADAS CON AUTOEMPLEO	$(\text{NÚMERO DE PERSONAS ATENDIDAS EN EL SUBPROGRAMA FOMENTO AL AUTOEMPLEO} / \text{NÚMERO DE PERSONAS COLOCADAS CON EL SUBPROGRAMA FOMENTO AL AUTOEMPLEO}) \times 100$	100	POR CIENTO	GESTION	EFICACIA	TRIMESTRAL



**GOBIERNO DEL ESTADO DE CAMPECHE  
PRESUPUESTO DE EGRESOS 2013  
PRESUPUESTO BASADO EN RESULTADOS  
MATRIZ DE INDICADORES (MIR)**

<b>PROGRAMA PRESUPUESTARIO</b>	014 PROGRAMA DE APOYO AL EMPLEO (PAE)
<b>DEPENDENCIA/ENTIDAD</b>	06 SECRETARÍA DE DESARROLLO INDUSTRIAL Y COMERCIAL
<b>EJE ESTRATÉGICO</b>	2 CRECIMIENTO ECONOMICO
<b>TIPO DE PROGRAMA PRESUPUESTARIO</b>	ESTRATEGICO

MATRIZ DE INDICADORES						ATRIBUTOS DEL INDICADOR		
NIVEL	RESUMEN NARRATIVO	INDICADOR	FORMULA	META	UNIDAD DE MEDIDA	TIPO DE INDICADOR	DIMENSION	FRECUENCIA
	PERSONAS CAPACITADAS QUE BUSCAN EMPLEO SON COLOCADAS EN UNA ACTIVIDAD PRODUCTIVA	TASA DE COLOCACIÓN DE PERSONAS BUSCADORAS DE EMPLEO CAPACITADAS EN EL SUBPROGRAMA BECATE	(NÚMERO DE PERSONAS ATENDIDAS EN EL SUBPROGRAMA BÉCATE/NÚMERO DE PERSONAS COLOCADAS CON EL SUBPROGRAMA BÉCATE)X100	69.66	POR CIENTO	GESTION	EFICACIA	TRIMESTRAL
	PERSONAS REPATRIADAS (DESALENTADAS A REGRESAR A LOS ESTADOS UNIDOS DE AMÉRICA) QUE RECIBIERON APOYO PARA EL TRASLADO O LA BÚSQUEDA DE EMPLEO, SON COLOCADAS EN UN PUESTO DE TRABAJO A TRAVÉS DEL SERVICIO NACIONAL DE EMPLEO.	TASA DE OCUPACIÓN DE PERSONAS REPATRIADAS QUE FUERON APOYADAS	(NÚMERO DE REPATRIADOS COLOCADOS/NÚMERO DE REPATRIADOS ATENDIDOS)X100	7.14	POR CIENTO	GESTION	EFICACIA	TRIMESTRAL

**GOBIERNO DEL ESTADO DE CAMPECHE  
PRESUPUESTO DE EGRESOS 2013  
PRESUPUESTO BASADO EN RESULTADOS  
MATRIZ DE INDICADORES (MIR)**

**PROGRAMA PRESUPUESTARIO** 015 FONDO DE APOYO PARA LA MICRO, PEQUEÑA Y MEDIANA EMPRESA (FONDO PYME)

**DEPENDENCIA/ENTIDAD** 02 SOBRE NOMINA

**EJE ESTRATÉGICO** 2 CRECIMIENTO ECONOMICO

**TIPO DE PROGRAMA PRESUPUESTARIO** ESTRATEGICO

MATRIZ DE INDICADORES						ATRIBUTOS DEL INDICADOR		
NIVEL	RESUMEN NARRATIVO	INDICADOR	FORMULA	META	UNIDAD DE MEDIDA	TIPO DE INDICADOR	DIMENSION	FRECUENCIA
<b>FIN</b>	CONTRIBUIR AL CRECIMIENTO ECONOMICO A TRAVÉS DE LA GENERACIÓN DE MAS Y MEJORES EMPLEOS	GENERACIÓN DE EMPLEOS FORMALES POR EL FONDO DE APOYO PARA LA MICRO, PEQUEÑA Y MEDIANA EMPRESA	NÚMERO DE EMPLEOS FORMALES GENERADOS POR EL FONDO PYME EN AÑO T	0	EMPLEO	ESTRATEGICO	EFICACIA	TRIMESTRAL
<b>PROPOSITO</b>	LAS MICRO, PEQUEÑAS Y MEDIANAS EMPRESAS SON COMPETITIVAS	CREACIÓN DE EMPRESAS	NÚMERO DE MIPYMES CREADAS CON LOS APOYOS DEL FONDO PYME TRIMESTRALMENTE	0	EMPRESA	ESTRATEGICO	EFICIENCIA	TRIMESTRAL
<b>PROYECTO/COMPONENTE</b>	RECURSOS OTORGADOS PARA FINANCIAR PROYECTOS DE MICRO, PEQUEÑAS Y MEDIANAS EMPRESAS.	COMPLEMENTARIEDAD DE RECURSOS PROPORCIÓN DEL TOTAL DE APORTACIONES DE OTRAS INSTANCIAS A LOS PROYECTOS APROBADOS EN EL PERIODO, FRENTE AL TOTAL DE RECURSOS APORTADOS POR EL FONDO PYME A PROYECTOS APROBADOS EN EL PERIODO.	(MONTO TOTAL DE APORTACIONES DE OTRAS INSTANCIAS A LOS PROYECTOS APROBADOS EN EL PERIODO/RECURSOS APORTADOS POR EL FONDO PYME A PROYECTOS APROBADOS EN EL PERIODO)	0	POR CIENTO	GESTION	EFICACIA	TRIMESTRAL

**GOBIERNO DEL ESTADO DE CAMPECHE**  
**PRESUPUESTO DE EGRESOS 2013**  
**PRESUPUESTO BASADO EN RESULTADOS**  
**MATRIZ DE INDICADORES (MIR)**

**PROGRAMA PRESUPUESTARIO** 016 PROGRAMA DE COMPETITIVIDAD EN LOGISTICA Y CENTRALES DE ABASTO

**DEPENDENCIA/ENTIDAD** 02 SOBRE NOMINA

**EJE ESTRATÉGICO** 2 CRECIMIENTO ECONOMICO

**TIPO DE PROGRAMA PRESUPUESTARIO** ESTRATEGICO

MATRIZ DE INDICADORES						ATRIBUTOS DEL INDICADOR		
NIVEL	RESUMEN NARRATIVO	INDICADOR	FORMULA	META	UNIDAD DE MEDIDA	TIPO DE INDICADOR	DIMENSION	FRECUENCIA
FIN	CONTRIBUIR AL DESARROLLO DE LOS SERVICIOS LOGÍSTICOS EN MÉXICO AL ELEVAR LA EFICIENCIA EN LA GESTIÓN LOGÍSTICA DE LAS EMPRESAS	NIVEL DE SERVICIO DEL DESEMPEÑO LOGÍSTICO DE LAS EMPRESAS INSTALADAS EN MÉXICO	$\frac{(((ENTREGAS\ COMPLETAS\ DE\ LAS\ CADENAS\ DE\ SUMISTRO\ EN\ MÉXICO/ENTREGAS\ TOTALES\ DE\ LA\ MUESTRA)+ (ENTREGAS\ A\ TIEMPOS\ DE\ LAS\ CADENAS\ DE\ SUMINISTRO\ EN\ MÉXICO/ENTREGAS\ TOTALES\ DE\ LA\ MUESTRA))/2]+100}{100}$	0	POR CIENTO	ESTRATEGICO	EFICACIA	ANUAL
PROPOSITO	LOS NIVELES DE SERVICIO LOGÍSTICO Y DE ABASTO EN MÉXICO SON COMPETITIVOS	PORCENTAJE DE ENTREGAS COMPLETAS Y A TIEMPO QUE REALICEN LAS EMPRESAS USUARIAS Y PRESTADORAS DE SERVICIOS LOGÍSTICOS APOYADOS POR EL PROGRAMA .	$\frac{(((ENTREGAS\ COMPLETAS\ DE\ LAS\ EMPRESAS\ USUARIAS\ Y\ PRESTADORAS\ DE\ SERVICIOS\ LOGÍSTICOS\ APOYADAS/ENTREGAS\ TOTALES\ DE\ LA\ MUESTRA) + (ENTREGAS\ A\ TIEMPO\ DE\ LAS\ EMPRESAS\ USUARIAS\ Y\ PRESTADORAS\ DE\ SERVICIOS\ LOGÍSTICO\ APOYADAS/ENTREGAS\ TOTALES\ DE\ LA\ MUESTRA))/2]+1}{100}$	0	POR CIENTO	ESTRATEGICO	EFICACIA	ANUAL
PROYECTO/COMPONENTE	EMPRESAS DEL SECTOR ABASTO QUE REALIZAN PROYECTOS DE INVERSIÓN, RECONVERSIÓN, ESTUDIOS DE MERCADO Y CONSTRUCCIÓN APOYADAS.	PORCENTAJE DE CRECIMIENTO DE LA INVERSIÓN MINISTRADA A PROYECTOS DE ABSTO A PROBADOS.	$\frac{(INVERSIÓN\ TOTAL\ ACUMULADA\ DEL\ PROLOGYCA\ MINISTRADA\ A\ PROYECTOS\ DE\ ABASTO\ APOYADOS\ EN\ EL\ AÑO\ t/INVERSIÓN\ TOTAL\ ACUMULADA\ DEL\ PROLOGYCA\ MINISTRADA\ A\ PROYECTOS\ DE\ ABASTO\ APOYADOS\ EN\ EL\ AÑO\ t-1)+100}{100}$	0	POR CIENTO	GESTION	EFICACIA	SEMESTRAL

**GOBIERNO DEL ESTADO DE CAMPECHE  
PRESUPUESTO DE EGRESOS 2013  
PRESUPUESTO BASADO EN RESULTADOS  
MATRIZ DE INDICADORES (MIR)**

<b>PROGRAMA PRESUPUESTARIO</b>	018 PROGRAMA DE SERVICIOS ESPECIALIZADOS DE FOMENTO Y ADMINISTRACIÓN DE PROGRAMAS PARA LA CAPITALIZACIÓN DEL SECTOR RURAL Y AGROINDUSTRIAL (FOCIR)
<b>DEPENDENCIA/ENTIDAD</b>	02 SOBRE NOMINA
<b>EJE ESTRATÉGICO</b>	2 CRECIMIENTO ECONOMICO
<b>TIPO DE PROGRAMA PRESUPUESTARIO</b>	ESTRATEGICO

MATRIZ DE INDICADORES						ATRIBUTOS DEL INDICADOR		
NIVEL	RESUMEN NARRATIVO	INDICADOR	FORMULA	META	UNIDAD DE MEDIDA	TIPO DE INDICADOR	DIMENSION	FRECUENCIA
FIN	CONTRIBUIR A MEJORAR LA RENTABILIDAD DE LAS PEQUEÑAS Y MEDIANAS EMPRESAS AGROINDUSTRIALES QUE SE PUEDEN CREAR O CONSOLIDAR CON FONDOS DE CAPITAL PRIVADO	MEJORAMIENTO DEL RENDIMIENTO DE INVERSIÓN EN AGROINDUSTRIAS PEQUEÑAS Y MEDIANAS DEL SECTOR RURAL EN COMPARACIÓN CON LA INVERSIÓN SIN RIESGOS.	(TIR PROMEDIO DE PROYECTOS AUTORIZADOS/TASA ANUALIZADA DE CETES)x100	0	POR CIENTO	ESTRATEGICO	EFICACIA	ANUAL
PROPOSITO	GENERAR EL MAYOR IMPACTO POR PESO INVERTIDO EN LA PEQUEÑA O MEDIANA AGROINDUSTRIA DE LOS RECURSOS OPERADOS POR FOCIR	EFFECTO MULTIPLICADOR	FLUJO TOTAL DE INVERSIÓN REALIZADA EN EMPRESAS DEL SECTOR AGROINDUSTRIAL A TRAVÉS DE FONDOS DE INVERSIÓN DE CAPITAL EN AGRONEGOCIOS/RECURSOS APORTADOS POR FOCIR EN LOS FONDOS DE INVERSIÓN DE CAPITAL EN AGRONEGOCIOS	0	PESOS	ESTRATEGICO	EFICACIA	ANUAL
PROYECTO/COMPONENTE	OFRECER MAYOR CERTIDUMBRE A LOS INVERSIONISTAS PRIVADOS QUE APORTAN SUS RECURSOS A LA CREACIÓN Y/O CONSOLIDACIÓN DE PEQUEÑAS Y MEDIANAS AGROINDUSTRIAS	INDUCCIÓN DE FONDOS DE CAPITAL PRIVADO	RECURSOS COMPROMETIDOS PAR INVERTIR EN FONDOS DE CAPITAL PRIVADO ENTRE NÚMERO DE FONDOS CREADOS	0	PESOS	GESTION	EFICACIA	ANUAL

**GOBIERNO DEL ESTADO DE CAMPECHE**  
**PRESUPUESTO DE EGRESOS 2013**  
**PRESUPUESTO BASADO EN RESULTADOS**  
**MATRIZ DE INDICADORES (MIR)**

**PROGRAMA PRESUPUESTARIO** 019 PROGRAMA DE DESARROLLO AGRÍCOLA

**DEPENDENCIA/ENTIDAD** 07 SECRETARÍA DE DESARROLLO RURAL

**EJE ESTRATÉGICO** 2 CRECIMIENTO ECONOMICO

**TIPO DE PROGRAMA PRESUPUESTARIO** ESTRATÉGICO

MATRIZ DE INDICADORES						ATRIBUTOS DEL INDICADOR		
NIVEL	RESUMEN NARRATIVO	INDICADOR	FORMULA	META	UNIDAD DE MEDIDA	TIPO DE INDICADOR	DIMENSION	FRECUENCIA
FIN	FOMENTAR LAS CONDICIONES PARA LA RECONVERSIÓN DE LAS ACTIVIDADES SECTOR AGRÍCOLA Y PECUARIO HACIA ACTIVIDADES DE ALTO VALOR AGREGADO PARA PROPICIAR EL DESARROLLO RURAL	TASA DE VARIACIÓN DEL VALOR DE LA PRODUCCIÓN AGROPECUARIA EN EL PERIODO ACTUAL RESPECTO AL AÑO ANTERIOR	$\left[ \frac{\text{VALOR DE LA PRODUCCIÓN AGROPECUARIA ESTATAL EN EL PERIODO BASE } n+1}{\text{VALOR DE LA PRODUCCIÓN AGROPECUARIA ESTATAL EN EL PERIODO BASE } n-1} - 1 \right] \times 100$	53.8	POR CIENTO	ESTRATEGICO	EFICACIA	ANUAL
PROPOSITO	PRODUCTORES RURALES AGRÍCOLAS INCREMENTAN SU NIVEL DE INGRESO MEDIANTE LA CAPITALIZACIÓN DE SUS UNIDADES ECONÓMICAS Y EL DESARROLLO DE SUS CAPACIDADES	TASA DE APORTACIÓN PROMEDIO DE LOS PRODUCTORES RURALES AGRÍCOLAS AL PIB AGROPECUARIO EN EL PERÍODO	$\left( \frac{\text{PIB AGRICOLA EN EL AÑO } t}{\text{PIB ESTATAL AGROPECUARIO GENERADO EN EL AÑO } t} \right) \times 100$	66.4	POR CIENTO	ESTRATEGICO	EFICACIA	ANUAL
	CAPACITACIÓN Y ASISTENCIA TÉCNICA INTEGRAL PARA LAS FAMILIAS DEL CAMPO	PORCENTAJE DE PRODUCTORES AGROPECUARIOS APOYADOS CON SERVICIOS CAPACITACIÓN Y ASISTENCIA TÉCNICA	$\left( \frac{\text{NÚMERO DE PRODUCTORES APOYADOS CON SERVICIOS DE CAPACITACIÓN Y ASISTENCIA TÉCNICA}}{\text{NÚMERO TOTAL DE PRODUCTORES AGROPECUARIOS}} \right) \times 100$	14.7	POR CIENTO	GESTION	EFICACIA	ANUAL
	FOMENTO A CULTIVOS AGROINDUSTRIALES	PORCENTAJE DE HECTÁREAS ESTABLECIDAS CON CULTIVOS INDUSTRIALES	$\left( \frac{\text{HECTÁREAS ESTABLECIDAS EN EL PERÍODO DE CULTIVOS INDUSTRIALES}}{\text{HECTÁREAS PROGRAMADAS EN EL PERÍODO DE CULTIVOS INDUSTRIALES}} \right) \times 100$	100	POR CIENTO	GESTION	EFICACIA	ANUAL
	FOMENTO A LA PRODUCTIVIDAD AGRÍCOLA Y PROMOCIÓN A PLANTACIONES FRUTICOLAS DE ALTA DENSIDAD	PORCENTAJE DE HECTÁREAS ESTABLECIDAS DE ALTA DENSIDAD	$\left( \frac{\text{NÚMERO DE HECTÁREAS ESTABLECIDAS CON FRUTALES DE ALTA DENSIDAD}}{\text{NÚMERO DE HECTÁREAS PROGRAMADAS DE FRUTALES A ESTABLECER}} \right) \times 100$	20	POR CIENTO	GESTION	EFICACIA	ANUAL

**GOBIERNO DEL ESTADO DE CAMPECHE  
PRESUPUESTO DE EGRESOS 2013  
PRESUPUESTO BASADO EN RESULTADOS  
MATRIZ DE INDICADORES (MIR)**

**PROGRAMA PRESUPUESTARIO** 019 PROGRAMA DE DESARROLLO AGRÍCOLA

**DEPENDENCIA/ENTIDAD** 07 SECRETARÍA DE DESARROLLO RURAL

**EJE ESTRATÉGICO** 2 CRECIMIENTO ECONOMICO

**TIPO DE PROGRAMA PRESUPUESTARIO** ESTRATÉGICO

MATRIZ DE INDICADORES						ATRIBUTOS DEL INDICADOR		
NIVEL	RESUMEN NARRATIVO	INDICADOR	FORMULA	META	UNIDAD DE MEDIDA	TIPO DE INDICADOR	DIMENSION	FRECUENCIA
PROYECTO/COMPONENTE	INSUMOS Y APOYOS SOLIDARIOS PARA EL CAMPO	PORCENTAJE DE PRODUCTORES AGRÍCOLAS APOYADOS CON RELACIÓN A LOS PRODUCTORES AGROPECUARIOS	(NÚMERO DE PRODUCTORES AGRÍCOLAS APOYADOS/NÚMERO TOTAL DE PRODUCTORES AGROPECUARIOS)X100	49	POR CIENTO	GESTION	EFICACIA	ANUAL
	PREVENCIÓN Y MANEJO DE RIESGOS	PORCENTAJE DE INCREMENTO DE LOS PRODUCTORES DEL MEDIO RURAL Y PESQUERO QUE CUENTAN CON APOYOS PARA LA PREVENCIÓN Y MANEJO DE RIESGOS	[(NÚMERO DE PRODUCTORES DEL MEDIO RURAL Y PESQUERO QUE CUENTAN CON APOYOS PARA LA PREVENCIÓN Y MANEJO DE RIESGOS PROMOVIDOS POR EL PROGRAMA EN EL AÑO t / NÚMERO DE PRODUCTORES DEL MEDIO RURAL Y PESQUERO QUE CUENTAN CON APOYOS PARA LA PREVENCIÓN Y MANEJO DE RIESGOS PROMOVIDOS POR EL PROGRAMA EN EL AÑO t-1) - 1]X100	9.3	POR CIENTO	GESTION	EFICACIA	ANUAL
	PROMOCIÓN DE FUENTES ALTERNAS DE BIOENERGÍA	PORCENTAJE DE HECTÁREAS ESTABLECIDAS CON CULTIVOS PARA FUENTES ALTERNAS DE ENERGÍA	(HECTÁREAS ESTABLECIDAS EN EL PERÍODO DE CULTIVOS DE FUENTE ALTERNA DE ENERGÍA /HECTÁREAS PROGRAMADAS EN EL PERÍODO DE CULTIVOS PARA FUENTE ALTERNA DE ENERGÍA)X100	100	POR CIENTO	GESTION	EFICACIA	ANUAL

**GOBIERNO DEL ESTADO DE CAMPECHE**  
**PRESUPUESTO DE EGRESOS 2013**  
**PRESUPUESTO BASADO EN RESULTADOS**  
**MATRIZ DE INDICADORES (MIR)**

**PROGRAMA PRESUPUESTARIO** 020 PROGRAMA DE DESARROLLO RURAL

**DEPENDENCIA/ENTIDAD** 07 SECRETARÍA DE DESARROLLO RURAL

**EJE ESTRATÉGICO** 2 CRECIMIENTO ECONOMICO

**TIPO DE PROGRAMA PRESUPUESTARIO** ESTRATÉGICO

MATRIZ DE INDICADORES						ATRIBUTOS DEL INDICADOR		
NIVEL	RESUMEN NARRATIVO	INDICADOR	FORMULA	META	UNIDAD DE MEDIDA	TIPO DE INDICADOR	DIMENSION	FRECUENCIA
FIN	FOMENTAR LAS CONDICIONES PARA LA RECONVERSIÓN DE LAS ACTIVIDADES SECTOR AGRÍCOLA Y PECUARIO HACIA ACTIVIDADES DE ALTO VALOR AGREGADO PARA PROPICIAR EL DESARROLLO RURAL COMPETITIVO	TASA DE VARIACIÓN DEL VALOR DE LA PRODUCCIÓN AGROPECUARIA EN EL PERIODO ACTUAL RESPECTO AL AÑO ANTERIOR	$[(\text{VALOR DE LA PRODUCCIÓN AGROPECUARIA ESTATAL EN EL PERIODO BASE } n+1 / \text{VALOR DE LA PRODUCCIÓN AGROPECUARIA ESTATAL EN EL PERIODO BASE } n-1) - 1] \times 100$	53.8	POR CIENTO	ESTRATEGICO	EFICACIA	ANUAL
PROPOSITO	PRODUCTORES RURALES AGROPECUARIOS COMPETITIVOS CON CRITERIO DE USO EFICIENTE DE LOS RECURSOS, EQUIDAD SOCIAL Y EN EQUILIBRIO CON EL MEDIO AMBIENTE	PORCENTAJE DE PRODUCTORES AGROPECUARIOS APOYADOS	$(\text{NÚMERO DE PRODUCTORES RURALES AGROPECUARIOS APOYADOS} / \text{NÚMERO TOTAL DE PRODUCTORES AGROPECUARIOS}) \times 100$	73.2%	POR CIENTO	ESTRATEGICO	EFICACIA	ANUAL
PROYECTO/COMPONENTE	ASESORÍA Y SOPORTE LEGAL PARA LAS ACTIVIDADES AGROPECUARIAS	PORCENTAJE DE ACUERDOS Y CONVENIOS FIRMADOS CON OTRAS DEPENDENCIAS U ORGANIZACIONES VALIDADOS POR LA DIRECCIÓN JURÍDICA	$(\text{ACUERDOS Y CONVENIOS VALIDADOS} / \text{ACUERDOS Y CONVENIOS PROGRAMADOS}) \times 100$	100	POR CIENTO	GESTION	EFICACIA	ANUAL
	ATENCIÓN A LOS APOYOS Y SERVICIOS AL CAMPO	PORCENTAJE DE SOLICITUDES ATENDIDAS DE LOS PROGRAMAS OPERADOS POR LA DEPENDENCIA EN EL PERÍODO ACTUAL RESPECTO AL ANTERIOR	$[(\text{NÚMERO DE SOLICITUDES ATENDIDAS PARA EL AÑO } t / \text{NÚMERO DE SOLICITUDES ATENDIDAS EN EL AÑO } t-1) - 1] \times 100$	34.8	POR CIENTO	GESTION	EFICACIA	ANUAL
	ATENCIÓN SOLIDARIA A PRODUCTORES AGROPECUARIOS	PORCENTAJE DE VARIACIÓN DE LOS RECURSOS DESTINADOS AL SECTOR AGROPECUARIO	$[(\text{RECURSOS DESTINADOS PARA LOS PROGRAMAS AGROPECUARIOS PARA EL AÑO } t / \text{RECURSOS DESTINADOS PARA LOS PROGRAMAS AGROPECUARIOS } t-1) - 1] \times 100$	0	POR CIENTO	GESTION	EFICACIA	ANUAL

**GOBIERNO DEL ESTADO DE CAMPECHE  
PRESUPUESTO DE EGRESOS 2013  
PRESUPUESTO BASADO EN RESULTADOS  
MATRIZ DE INDICADORES (MIR)**

**PROGRAMA PRESUPUESTARIO** 020 PROGRAMA DE DESARROLLO RURAL

**DEPENDENCIA/ENTIDAD** 07 SECRETARÍA DE DESARROLLO RURAL

**EJE ESTRATÉGICO** 2 CRECIMIENTO ECONOMICO

**TIPO DE PROGRAMA PRESUPUESTARIO** ESTRATÉGICO

MATRIZ DE INDICADORES						ATRIBUTOS DEL INDICADOR		
NIVEL	RESUMEN NARRATIVO	INDICADOR	FORMULA	META	UNIDAD DE MEDIDA	TIPO DE INDICADOR	DIMENSION	FRECUENCIA
	PROMOCIÓN Y FOMENTO A LAS ACTIVIDADES AGROPECUARIAS EN EL SECTOR RURAL	PROGRAMAS Y PROYECTOS DIVULGADOS EN LAS DIRECCIONES MUNICIPALES DE DESARROLLO RURAL EN EL PERÍODO ACTUAL RESPECTO AL ANTERIOR	$[(\text{NÚMERO DE CONVOCATORIAS DE PROGRAMAS Y PROYECTOS DIVULGADOS EN EL AÑO } t - \text{NÚMERO DE CONVOCATORIAS DE PROGRAMAS Y PROYECTOS DIVULGADOS EN EL AÑO } t-1) - 1] \times 100$	0	POR CIENTO	GESTION	EFICACIA	ANUAL



**GOBIERNO DEL ESTADO DE CAMPECHE**  
**PRESUPUESTO DE EGRESOS 2013**  
**PRESUPUESTO BASADO EN RESULTADOS**  
**MATRIZ DE INDICADORES (MIR)**

**PROGRAMA PRESUPUESTARIO** 021 PROGRAMA DE DESARROLLO GANADERO

**DEPENDENCIA/ENTIDAD** 07 SECRETARÍA DE DESARROLLO RURAL

**EJE ESTRATÉGICO** 2 CRECIMIENTO ECONOMICO

**TIPO DE PROGRAMA PRESUPUESTARIO** ESTRATÉGICO

MATRIZ DE INDICADORES						ATRIBUTOS DEL INDICADOR		
NIVEL	RESUMEN NARRATIVO	INDICADOR	FORMULA	META	UNIDAD DE MEDIDA	TIPO DE INDICADOR	DIMENSION	FRECUENCIA
FIN	FOMENTAR LAS CONDICIONES PARA LA RECONVERSION DE LAS ACTIVIDADES SECTOR AGRICOLA Y PECUARIO HACIA ACTIVIDADES DE ALTO VALOR AGREGADO PARA PROPICIAR EL DESARROLLO RURAL	TASA DE VARIACIÓN DEL VALOR DE LA PRODUCCIÓN AGROPECUARIA EN EL PERIODO ACTUAL RESPECTO AL AÑO ANTERIOR	$\left[ \frac{\text{VALOR DE LA PRODUCCIÓN AGROPECUARIA ESTATAL EN EL PERIODO BASE } n+1}{\text{VALOR DE LA PRODUCCIÓN AGROPECUARIA ESTATAL EN EL PERÍODO BASE } n-1} - 1 \right] \times 100$	53.8	POR CIENTO	ESTRATEGICO	EFICACIA	ANUAL
PROPOSITO	PRODUCTORES RURALES AGRICOLAS INCREMENTAN SU NIVEL DE INGRESO MEDIANTE LA CAPITALIZACION DE SUS UNIDADES ECONOMICAS Y EL DESARROLLO DE SUS CAPACIDADES	TASA DE APORTACIÓN PROMEDIO DE LOS PRODUCTORES RURALES PECUARIOS AL PIB AGROPECUARIO EN EL PERIODO	$\left( \frac{\text{PIB PECUARIO EN EL AÑO } t}{\text{PIB ESTATAL AGROPECUARIO GENERADO EN EL AÑO } t} \right) \times 100$	3.4	POR CIENTO	ESTRATEGICO	EFICACIA	ANUAL
PROYECTO/COMPONENTE	FORTALECIMIENTO A LAS ACTIVIDADES GANADERAS	PORCENTAJE DE PRODUCTORES PECUARIOS APOYADOS CON RELACIÓN A LOS PRODUCTORES AGROPECUARIOS	$\left( \frac{\text{NÚMERO DE PRODUCTORES PECUARIOS APOYADOS}}{\text{NÚMERO TOTAL DE PRODUCTORES AGROPECUARIOS}} \right) \times 100$	20	POR CIENTO	GESTION	EFICACIA	ANUAL

**GOBIERNO DEL ESTADO DE CAMPECHE**  
**PRESUPUESTO DE EGRESOS 2013**  
**PRESUPUESTO BASADO EN RESULTADOS**  
**MATRIZ DE INDICADORES (MIR)**

**PROGRAMA PRESUPUESTARIO** 022 PROGRAMA DE CONSTRUCCIÓN Y REHABILITACIÓN DE INFRAESTRUCTURA RURAL

**DEPENDENCIA/ENTIDAD** 07 SECRETARÍA DE DESARROLLO RURAL

**EJE ESTRATÉGICO** 2 CRECIMIENTO ECONOMICO

**TIPO DE PROGRAMA PRESUPUESTARIO** ESTRATÉGICO

MATRIZ DE INDICADORES						ATRIBUTOS DEL INDICADOR		
NIVEL	RESUMEN NARRATIVO	INDICADOR	FORMULA	META	UNIDAD DE MEDIDA	TIPO DE INDICADOR	DIMENSION	FRECUENCIA
FIN	FOMENTAR LAS CONDICIONES PARA LA RECONVERSION DE LAS ACTIVIDADES SECTOR AGRICOLA Y PECUARIO HACIA ACTIVIDADES DE ALTO VALOR AGREGADO PARA PROPICIAR EL DESARROLLO RURAL	TASA DE VARIACIÓN DEL VALOR DE LA PRODUCCIÓN AGROPECUARIA EN EL PERIODO ACTUAL RESPECTO AL AÑO ANTERIOR	$\left[ \frac{\text{VALOR DE LA PRODUCCIÓN AGROPECUARIA ESTATAL EN EL PERIODO BASE } n+1}{\text{VALOR DE LA PRODUCCIÓN AGROPECUARIA ESTATAL EN EL PERÍODO BASE } n-1} - 1 \right] \times 100$	53.8	POR CIENTO	ESTRATEGICO	EFICACIA	ANUAL
PROPOSITO	PRODUCTORES RURALES AGROPECUARIOS SON COMPETITIVOS MEDIANTE LA TECNIFICACION Y EL MEJORAMIENTO A LOS ACCESOS DE SUS UNIDADES DE PRODUCCION	PORCENTAJE DE PRODUCTORES AGROPECUARIOS QUE CUENTAN CON TECNIFICACIÓN Y ACCESO	$\left( \frac{\text{NÚMERO DE PRODUCTORES AGROPECUARIOS CON TECNIFICACIÓN Y MEJORAS A LOS ACCESOS A LAS UNIDADES DE PRODUCCIÓN}}{\text{NÚMERO TOTAL DE PRODUCTORES AGROPECUARIOS}} \right) \times 100$	3.8	POR CIENTO	ESTRATEGICO	EFICACIA	ANUAL
PROYECTO/COMPONENTE	PROGRAMA ESTATAL DE CONSTRUCCIÓN Y REHABILITACIÓN DE INFRAESTRUCTURA AGROPECUARIA ESTABLECIDA	PORCENTAJE DE OBRAS DE INFRAESTRUCTURA REALIZADAS EN BENEFICIO DEL SECTOR AGROPECUARIO	$\left( \frac{\text{OBRAS DE INFRAESTRUCTURA REALIZADAS/OBRAS DE INFRAESTRUCTURA PROGRAMADAS}}{\text{OBRAS DE INFRAESTRUCTURA PROGRAMADAS}} \right) \times 100$	100	POR CIENTO	GESTION	EFICACIA	ANUAL

**GOBIERNO DEL ESTADO DE CAMPECHE**  
**PRESUPUESTO DE EGRESOS 2013**  
**PRESUPUESTO BASADO EN RESULTADOS**  
**MATRIZ DE INDICADORES (MIR)**

**PROGRAMA PRESUPUESTARIO** 023 FONDO DE APORTACIONES PARA EL FORTALECIMIENTO DE LAS ENTIDADES FEDERATIVAS (FAFEF)

**DEPENDENCIA/ENTIDAD** 13 SECRETARÍA DE DESARROLLO URBANO Y OBRAS PÚBLICAS

**EJE ESTRATÉGICO** 2 CRECIMIENTO ECONÓMICO  
 3 DESARROLLO SOCIAL Y BIENESTAR

**TIPO DE PROGRAMA PRESUPUESTARIO** ESTRATÉGICO

MATRIZ DE INDICADORES						ATRIBUTOS DEL INDICADOR		
NIVEL	RESUMEN NARRATIVO	INDICADOR	FORMULA	META	UNIDAD DE MEDIDA	TIPO DE INDICADOR	DIMENSION	FRECUENCIA
FIN	INFRAESTRUCTURA COMPETITIVA A NIVEL NACIONAL	VARIACION DEL LUGAR QUE OCUPA EL ESTADO EN EL INDICE DE COMPETITIVIDAD NACIONAL	(POSICION EN EL INDICE DE COMPETITIVIDAD NACIONAL EN EL AÑO ACTUAL-POSICION EN EL INDICE DE COMPETITIVIDAD NACIONAL EN 2010)	8	POR CIENTO	ESTRATEGICO	EFICACIA	ANUAL
PROPOSITO	INFRAESTRUCTURA FORTALECIDA CON MAYOR INVERSIÓN	VARIACION PORCENTUAL EN LA APORTACION DEL PROGRAMA PARA LA INFRAESTRUCTURA DEL ESTADO	[(GASTO DE INVERSION DEL FAFEF EN EL AÑO ACTUAL/GASTO DE INVERSION DEL FAFEF EN EL AÑO ANTERIOR)-1]X100	50%	POR CIENTO	ESTRATEGICO	EFICACIA	ANUAL
	CAMINOS Y CARRETERAS ESTATALES (CONSTRUCCION, RECONSTRUCCION, MODERNIZACION Y CONSERVACION)	COSTO PROMEDIO POR KM DE CAMINOS RURALES CONSERVADOS	INVERSION TOTAL EN CONSERVACION DE CAMINOS RURALES/TOTAL DE KM DE CAMINOS RURALES CONSERVADOS	\$925,000.00	PESOS	GESTION	EFICIENCIA	ANUAL
	CONSTRUCCION Y/O MEJORAMIENTO Y/O AMPLIACION DE SISTEMAS DE AGUA POTABLE	CANTIDAD PORCENTUAL DE SISTEMAS DE AGUA POTABLE CONSTRUIDOS	(SISTEMAS DE AGUA POTABLE CONSTRUIDOS /SISTEMAS REQUERIDOS EN EL AÑO)X 100	100%	POR CIENTO	GESTION	EFICACIA	TRIMESTRAL
		CANTIDAD PORCENTUAL DE SISTEMAS DE AGUA POTABLE MEJORADOS	(SISTEMAS DE AGUA POTABLE MEJORADOS/SISTEMAS REQUERIDOS EN EL AÑO)X100	100%	POR CIENTO	GESTION	EFICACIA	TRIMESTRAL
		CANTIDAD PORCENTUAL DE SISTEMAS DE AGUA POTABLE AMPLIADOS	(SISTEMAS DE AGUA POTABLE AMPLIADOS/SISTEMAS REQUERIDOS EN EL AÑO)X100	100%	POR CIENTO	GESTION	EFICACIA	TRIMESTRAL
	EQUIPAMIENTO URBANO (CONSTRUIDAS, AMPLIADAS, O REHABILITADAS)	COBERTURA EN LOCALIDADES ATENDIDAS CON OBRAS DE EQUIPAMIENTO URBANO	(LOCALIDADES ATENDIDAS CON OBRAS DE EQUIPAMIENTO URBANO / SOLICITUDES DE OBRAS DE EQUIPAMIENTO URBANO)X100	66%	POR CIENTO	GESTION	EFICACIA	ANUAL

**GOBIERNO DEL ESTADO DE CAMPECHE**  
**PRESUPUESTO DE EGRESOS 2013**  
**PRESUPUESTO BASADO EN RESULTADOS**  
**MATRIZ DE INDICADORES (MIR)**

**PROGRAMA PRESUPUESTARIO** 023 FONDO DE APORTACIONES PARA EL FORTALECIMIENTO DE LAS ENTIDADES FEDERATIVAS (FAFEF)

**DEPENDENCIA/ENTIDAD** 13 SECRETARÍA DE DESARROLLO URBANO Y OBRAS PÚBLICAS

**EJE ESTRATÉGICO** 2 CRECIMIENTO ECONÓMICO  
 3 DESARROLLO SOCIAL Y BIENESTAR

**TIPO DE PROGRAMA PRESUPUESTARIO** ESTRATÉGICO

MATRIZ DE INDICADORES						ATRIBUTOS DEL INDICADOR		
NIVEL	RESUMEN NARRATIVO	INDICADOR	FORMULA	META	UNIDAD DE MEDIDA	TIPO DE INDICADOR	DIMENSION	FRECUENCIA
PROYECTO/COMPONENTE	MEJORAMIENTO DE IMAGEN URBANA	PORCENTAJE DE AVANCE EN LA COBERTURA DEL PROGRAMA DE MEJORAMIENTO DE IMAGEN URBANA MUNICIPAL	(TOTAL DE MUNICIPIOS ATENDIDOS EN LA PRESENTE ADMINISTRACION/TOTAL DE MUNICIPIOS DEL ESTADO)X100	18%	POR CIENTO	GESTION	EFICACIA	ANUAL
	PROGRAMA ESTATAL DE CONSTRUCCIÓN Y REHABILITACIÓN DE INFRAESTRUCTURA AGROPECUARIA ESTABLECIDA	PORCENTAJE DE OBRAS DE INFRAESTRUTCURA REALIZADAS EN BENEFICIO DEL SECTOR AGROPECUARIO	(OBRAS DE INFRAESTRUCTURA REALIZADAS/OBRAS DE INFRAESTRUCTURA A EJECUTAR EN EL AÑO)X100	100	POR CIENTO	GESTION	EFICACIA	ANUAL
	REDES DE ENERGIA ELECTRICA Y/O DE ALUMBRADO PUBLICO (CONSTRUIDAS, AMPLIADAS Y/O REHABILITADAS)	VARICACION PORCENTUAL DE KILOMETROS DE RED Y LUMINARIAS AMPLIADAS	[(KM DE RED, LUMINARIAS AMPLIADAS ACUMULADOS AL EJERCICIO ACTUAL/KM DE RED, LUMINARIAS AMPLIADAS ACUMULADOS AL EJERCICIO ANTERIOR)-1]X100	56%	POR CIENTO	GESTION	EFICACIA	ANUAL
	VIALIDADES (CONSTRUCCION, RECONSTRUCCION, CONSERVACION Y MODERNIZACION)	PORCENTAJE DE ML DE CALLES O AVENIDAS RECONSTRUIDAS	(TOTAL DE ML DE CALLES O AVENIDAD RECONSTRUIDAS/TOTAL DE ML DE CALLES O AVENIDAS SOLICITADAS)X100	100 %	POR CIENTO	GESTION	EFICACIA	ANUAL
	VIVIENDA EDIFICADA	VARIACIÓN EN LA EDIFICACIÓN DE VIVIENDA	(VIVIENDA EDIFICADA DEL AÑO ACTUAL/VIVIENDA EDIFICADA DEL AÑO ANTERIOR )X100	-76	POR CIENTO	GESTION	EFICIENCIA	ANUAL

**GOBIERNO DEL ESTADO DE CAMPECHE  
PRESUPUESTO DE EGRESOS 2013  
PRESUPUESTO BASADO EN RESULTADOS  
MATRIZ DE INDICADORES (MIR)**

**PROGRAMA PRESUPUESTARIO** 024 PROGRAMA DE FORTALECIMIENTO SECTOR PESQUERO RIBEREÑO

**DEPENDENCIA/ENTIDAD** 08 SECRETARIA DE PESCA Y ACUACULTURA

**EJE ESTRATÉGICO** 2 CRECIMIENTO ECONOMICO

**TIPO DE PROGRAMA PRESUPUESTARIO** ESTRATEGICO

MATRIZ DE INDICADORES						ATRIBUTOS DEL INDICADOR			
NIVEL	RESUMEN NARRATIVO	INDICADOR	FORMULA	META	UNIDAD DE MEDIDA	TIPO DE INDICADOR	DIMENSION	FRECUENCIA	
FIN	CONTRIBUIR A IMPULSAR EL REORDENAMIENTO Y LA SUSTENTABILIDAD PESQUERA Y ACUICOLA DEL ESTADO DE CAMPECHE	VARIACION PORCENTUAL DE PRODUCCION PESQUERA	$(\text{PRODUCCION TOTAL PESQUERA DEL AÑO ANTERIOR} / \text{PRODUCCION TOTAL PESQUERA DEL AÑO ACTUAL}) \times 100$	100	POR CIENTO	ESTRATEGICO	EFICACIA	ANUAL	
PROPOSITO	LA ACTIVIDAD PESQUERA EN EL ESTADO DE CAMPECHE ES FORTALECIDA A TRAVES DE LA ENTREGA DE RECURSOS ECONOMICOS, INSPECCION Y VIGILANCIA	PORCENTAJE DE MUNICIPIOS CON ACTIVIDAD PESQUERA ATENDIDOS	$(\text{NUMERO DE MUNICIPIOS CON ACTIVIDAD PESQUERA ATENDIDOS} / \text{NUMERO DE MUNICIPIOS CON ACTIVIDAD PESQUERA}) \times 100$	100	POR CIENTO	ESTRATEGICO	EFICACIA	ANUAL	
PROYECTO/COMPONENTE	CURSOS DE CAPACITACION EN MANTENIMIENTO DE MOTORES FUERA DE BORDA Y EMBARCACIONES MENORES	PORCENTAJE DE CURSOS IMPARTIDOS CON RELACION EN LOS PROGRAMADOS EN EL EJERCICIO ACTUAL	$(\text{CURSOS IMPARTIDOS} / \text{TOTAL DE CURSOS PROGRAMADOS}) \times 100$	100	POR CIENTO	GESTION	EFICACIA	TRIMESTRAL	
	INCENTIVOS A LA MODERNIZACION DE EMBARCACIONES MENORES ENTREGADOS	PORCENTAJE DE EQUIPOS SUSTITUIDOS CON RELACION A LOS PROGRAMADOS	$(\text{NUMERO DE EQUIPOS SUSTITUIDOS} / \text{EQUIPOS A SUSTITUIR PROGRAMADOS}) \times 100$	100	POR CIENTO	GESTION	EFICACIA	TRIMESTRAL	
	INCENTIVOS PARA LA PESCA DE MEDIANA ALTURA	PORCENTAJE DE EQUIPOS SUSTITUIDOS CON RELACION A LOS PROGRAMADOS.	$(\text{NUMERO DE EQUIPOS SUSTITUIDOS} / \text{EQUIPOS A SUSTITUIR PROGRAMADOS}) \times 100$	100	POR CIENTO	GESTION	EFICACIA	TRIMESTRAL	
	SECTOR PESQUERO MATRICULADO Y EMPLACADO	VARIACION PORCENTUAL DE EMBARCACIONES MATRICULADAS Y EMPLACADAS	$[(\text{NUMERO DE EMBARCACIONES MATRICULADAS Y EMPLACADAS EN EL AÑO N} / \text{NUMERO DE EMBARCACIONES MATRICULADAS Y EMPLACADAS EN EL AÑO N-1}) - 1] \times 100$	100	POR CIENTO	GESTION	EFICACIA	TRIMESTRAL	
	SECTOR PESQUERO RIBEREÑO FORTALECIDO		PORCENTAJE DE PESCADORES RIBEREÑOS APOYADOS	$(\text{NUMERO DE PESCADORES RIBEREÑOS APOYADOS} / \text{TOTAL DE SOLICITUDES RECIBIDAS}) \times 100$	100	POR CIENTO	GESTION	EFICACIA	TRIMESTRAL
			PORCENTAJE DE PERMISIONARIOS APOYADOS	$(\text{NUMERO DE PERMISIONARIOS APOYADOS} / \text{TOTAL DE SOLICITUDES RECIBIDAS}) \times 100$	100	POR CIENTO	GESTION	EFICACIA	TRIMESTRAL

**GOBIERNO DEL ESTADO DE CAMPECHE  
PRESUPUESTO DE EGRESOS 2013  
PRESUPUESTO BASADO EN RESULTADOS  
MATRIZ DE INDICADORES (MIR)**

**PROGRAMA PRESUPUESTARIO** 024 PROGRAMA DE FORTALECIMIENTO SECTOR PESQUERO RIBEREÑO

**DEPENDENCIA/ENTIDAD** 08 SECRETARIA DE PESCA Y ACUACULTURA

**EJE ESTRATÉGICO** 2 CRECIMIENTO ECONOMICO

**TIPO DE PROGRAMA PRESUPUESTARIO** ESTRATEGICO

MATRIZ DE INDICADORES						ATRIBUTOS DEL INDICADOR		
NIVEL	RESUMEN NARRATIVO	INDICADOR	FORMULA	META	UNIDAD DE MEDIDA	TIPO DE INDICADOR	DIMENSION	FRECUENCIA
		PORCENTAJE DE REUNIONES REALIZADAS	(NÚMERO DE REUNIONES REALIZADAS/NÚMERO DE REUNIONES PLANTEADAS)X100	100	POR CIENTO	GESTION	EFICACIA	TRIMESTRAL

**GOBIERNO DEL ESTADO DE CAMPECHE  
PRESUPUESTO DE EGRESOS 2013  
PRESUPUESTO BASADO EN RESULTADOS  
MATRIZ DE INDICADORES (MIR)**

<b>PROGRAMA PRESUPUESTARIO</b>	025 CAMARONEROS DE ALTURA
<b>DEPENDENCIA/ENTIDAD</b>	08 SECRETARIA DE PESCA Y ACUACULTURA
<b>EJE ESTRATÉGICO</b>	2 CRECIMIENTO ECONOMICO
<b>TIPO DE PROGRAMA PRESUPUESTARIO</b>	ESTRATEGICO

MATRIZ DE INDICADORES						ATRIBUTOS DEL INDICADOR		
NIVEL	RESUMEN NARRATIVO	INDICADOR	FORMULA	META	UNIDAD DE MEDIDA	TIPO DE INDICADOR	DIMENSION	FRECUENCIA
<b>FIN</b>	CONTRIBUIR A IMPULSAR EL REORDENAMIENTO Y LA SUSTENTABILIDAD PESQUERA Y ACUICOLA DEL ESTADO DE CAMPECHE	VARIACION PORCENTUAL DE PRODUCCION CAMARONERA	$(\text{PRODUCCION DE CAMARON DEL AÑO ANTERIOR} / \text{PRODUCCION DE CAMARON TOTAL DEL AÑO ACTUAL}) - 1) \times 100$	100	POR CIENTO	ESTRATEGICO	EFICACIA	ANUAL
<b>PROPOSITO</b>	SECTOR CAMARONERO EN EL ESTADO DE CAMPECHE FORTALECIDO A TRAVES DE RECURSOS Y ESTUDIOS OTORGADOS	VARIACION PORCENTUAL DE APOYOS OTORGADOS VARIACION PORCENTUAL DE APOYOS OTORGADOS	$[(\text{NUMERO DE APOYOS OTORGADOS EN EL AÑO N} / \text{NUMERO DE APOYOS OTORGADOS EN EL AÑO N-1}) - 1] \times 100$	100	POR CIENTO	ESTRATEGICO	EFICACIA	ANUAL
<b>PROYECTO/COMPONENTE</b>	ESTUDIOS DE PROSPECCION DEL CAMARON REALIZADOS POR LAS CAMARAS PESQUERAS	VARIACION PORCENTUAL DE ESTUDIOS REALIZADOS	$[(\text{NUMERO DE ESTUDIOS REALIZADOS EN EL AÑO N} / \text{NUMERO DE ESTUDIOS REALIZADOS EN EL AÑO N-1}) - 1] \times 100$	100	POR CIENTO	GESTION	EFICIENCIA	TRIMESTRAL
	FORTALECIMIENTO OTORGADO AL SECTOR CAMARONERO	PORCENTAJE DE APOYOS OTORGADOS A CAMARONEROS	$(\text{NUMERO DE CAMARONEROS BENEFICIADOS} / \text{NUMERO DE CAMARONEROS REGISTRADOS EN EL PADRON}) \times 100$	100	POR CIENTO	GESTION	EFICIENCIA	TRIMESTRAL

**GOBIERNO DEL ESTADO DE CAMPECHE**  
**PRESUPUESTO DE EGRESOS 2013**  
**PRESUPUESTO BASADO EN RESULTADOS**  
**MATRIZ DE INDICADORES (MIR)**

<b>PROGRAMA PRESUPUESTARIO</b>	026 ACUACULTURA
<b>DEPENDENCIA/ENTIDAD</b>	08 SECRETARIA DE PESCA Y ACUACULTURA
<b>EJE ESTRATÉGICO</b>	2 CRECIMIENTO ECONOMICO
<b>TIPO DE PROGRAMA PRESUPUESTARIO</b>	ESTRATEGICO

MATRIZ DE INDICADORES						ATRIBUTOS DEL INDICADOR		
NIVEL	RESUMEN NARRATIVO	INDICADOR	FORMULA	META	UNIDAD DE MEDIDA	TIPO DE INDICADOR	DIMENSION	FRECUENCIA
FIN	CONTRIBUIR A IMPULSAR EL REORDENAMIENTO Y LA SUSTENTABILIDAD PESQUERA Y ACUICOLA DEL ESTADO DE CAMPECHE	VARIACION PORCENTUAL DE PRODUCCION ACUICOLA	$[(\text{PRODUCTORES ACUICOLAS DEL AÑO ACTUAL}/\text{PRODUCTORES ACUICOLAS DEL AÑO ANTERIOR})-1] \times 100$	100	POR CIENTO	ESTRATEGICO	EFICACIA	ANUAL
PROPOSITO	NIVELES DE PRODUCCION EN LAS UNIDADES ACUICOLAS INCREMENTADO	VARIACION PORCENTUAL DE LA PRODUCCION DE LAS UNIDADES ACUICOLAS	$[(\text{PRODUCCION ANUAL ACUICOLA DEL AÑO N}/\text{PRODUCCION ACUICOLA DEL AÑO N-1})-1] \times 100$	100	POR CIENTO	ESTRATEGICO	EFICACIA	ANUAL
PROYECTO/COMPONENTE	APOYOS AL SECTOR ACUICOLA ENTREGADOS (CRIAS, ALIMENTOS, EQUIPO, INFRAESTRUCTURA E INSUMOS)	PORCENTAJE DE FAMILIAS BENEFICIADOS CON APOYOS	$(\text{NUMERO DE FAMILIAS BENEFICIADOS}/\text{TOTAL DE FAMILIAS QUE SOLICITAN}) \times 100$	100	POR CIENTO	GESTION	EFICACIA	TRIMESTRAL
		PORCENTAJE DE PRODUCTORES ACUICOLAS BENEFICIADOS CON APOYOS	$(\text{NUMERO DE PRODUCTORES ACUICOLAS BENEFICIADOS}/\text{TOTAL DE PRODUCTORES ACUICOLAS}) \times 100$	100	POR CIENTO	GESTION	EFICACIA	TRIMESTRAL
		PORCENTAJE DE TRAMITES REALIZADOS	$(\text{NUMERO DE TRAMITES REALIZADOS}/\text{TOTAL DE TRAMITES PROGRAMADOS}) \times 100$	100	POR CIENTO	GESTION	EFICACIA	TRIMESTRAL
	CAPACITACION Y ASESORIA IMPARTIDAS AL SECTOR ACUICOLA	VARIACION PORCENTUAL DE ASESORIAS IMPARTIDAS	$[(\text{NUMERO DE ASESORIAS IMPARTIDAS EN EL AÑO N}/\text{NUMERO DE ASESORIAS EN EL AÑO N-1})-1] \times 100$	100	POR CIENTO	GESTION	EFICACIA	TRIMESTRAL
		VARIACION PORCENTUAL DE CURSOS DE CAPACITACION IMPARTIDAS	$[(\text{NUMERO DE CURSOS DE CAPACITACION IMPARTIDOS EN EL AÑO N}/\text{NUMERO DE CURSOS DE CAPACITACION IMPARTIDOS EN EL AÑO N-1})-1] \times 100$	100	POR CIENTO	GESTION	EFICACIA	TRIMESTRAL
	ESTUDIOS DE FACTIBILIDAD ACUICOLA ELABORADOS	PORCENTAJE DE ESTUDIOS REALIZADOS	$(\text{NUMERO DE ESTUDIOS REALIZADOS}/\text{NUMERO DE DIAGNOSTICOS REALIZADOS}) \times 100$	100	POR CIENTO	GESTION	EFICACIA	TRIMESTRAL



**GOBIERNO DEL ESTADO DE CAMPECHE  
PRESUPUESTO DE EGRESOS 2013  
PRESUPUESTO BASADO EN RESULTADOS  
MATRIZ DE INDICADORES (MIR)**

**PROGRAMA PRESUPUESTARIO** 027 PROGRAMA PROTECCION Y GARANTIAS AL PESCADOR

**DEPENDENCIA/ENTIDAD** 08 SECRETARIA DE PESCA Y ACUACULTURA

**EJE ESTRATÉGICO** 2 CRECIMIENTO ECONOMICO

**TIPO DE PROGRAMA PRESUPUESTARIO** INSTITUCIONAL

MATRIZ DE INDICADORES						ATRIBUTOS DEL INDICADOR		
NIVEL	RESUMEN NARRATIVO	INDICADOR	FORMULA	META	UNIDAD DE MEDIDA	TIPO DE INDICADOR	DIMENSION	FRECUENCIA
FIN	CONTRIBUIR A IMPULSAR EL REORDENAMIENTO Y LA SUSTENTABILIDAD PESQUERA Y ACUICOLA DEL ESTADO DE CAMPECHE	VARIACION PORCENTUAL DE PRODUCCION PESQUERA	(PRODUCCION TOTAL PESQUERA DEL AÑO ANTERIOR/PRODUCCION TOTAL PESQUERA DEL AÑO ACTUAL)X100	100	POR CIENTO	ESTRATEGICO	EFICACIA	ANUAL
PROPOSITO	LA ACTIVIDAD PESQUERA EN EL ESTADO DE CAMPECHE ES FORTALECIDA A TRAVES DE LA ENTREGA DE RECURSOS ECONOMICOS, INSPECCION Y VIGILANCIA	PORCENTAJE DE MUNICIPIOS CON ACTIVIDAD PESQUERA ATENDIDOS	(NUMERO DE MUNICIPIOS CON ACTIVIDAD PESQUERA ATENDIDOS/NUMERO DE MUNICIPIOS CON ACTIVIDAD PESQUERA)X100	100	POR CIENTO	ESTRATEGICO	EFICACIA	ANUAL
PROYECTO/COMPONENTE	EMBARCACIONES PESQUERAS VIGILADAS	PORCENTAJE DE VERIFICACIONES REALIZADAS PARA EL CUMPLIMIENTO DE LA NORMATIVIDAD PESQUERA Y DISMINUIR LA PESCA ILEGAL	(VERIFICACIONES REALIZADAS PARA EL CUMPLIMIENTO DE LA NORMATIVIDAD PESQUERA Y DISMINUIR LA PESCA ILEGAL)/(TOTAL DE VERIFICACIONES PROGRAMADAS)X100	100	POR CIENTO	GESTION	EFICACIA	TRIMESTRAL
	PROGRAMA GUARDIANES DE LA PESCA REALIZADO	COSTO PROMEDIO POR LOCALIDAD ATENDIDA POR EL PROGRAMA	(COSTO TOTAL DEL PROGRAMA/NUMERO DE LOCALIDADES ATENDIDAS POR EL PROGRAMA)	100	POR CIENTO	GESTION	EFICIENCIA	TRIMESTRAL

**GOBIERNO DEL ESTADO DE CAMPECHE**  
**PRESUPUESTO DE EGRESOS 2013**  
**PRESUPUESTO BASADO EN RESULTADOS**  
**MATRIZ DE INDICADORES (MIR)**

**PROGRAMA PRESUPUESTARIO** 028 PROGRAMA DE PROTECCIÓN Y CUMPLIMIENTO DE LA NORMATIVIDAD AMBIENTAL

**DEPENDENCIA/ENTIDAD** 09 SECRETARÍA DE MEDIO AMBIENTE Y APROVECHAMIENTO SUSTENTABLE

**EJE ESTRATÉGICO** 2 CRECIMIENTO ECONÓMICO

**TIPO DE PROGRAMA PRESUPUESTARIO** ESTRATÉGICO

MATRIZ DE INDICADORES						ATRIBUTOS DEL INDICADOR		
NIVEL	RESUMEN NARRATIVO	INDICADOR	FORMULA	META	UNIDAD DE MEDIDA	TIPO DE INDICADOR	DIMENSION	FRECUENCIA
FIN	CONTRIBUIR A DETENER LA CONTAMINACION AMBIENTAL Y EL DETERIORO DE LOS RECURSOS NATURALES MEDIANTE EL INCREMENTO DE LOS NIVELES DE CUMPLIMIENTO DE LA NORMATIVIDAD AMBIENTAL	PORCENTAJE DE ACCIONES QUE REALIZA LA SMAAS RESPECTO A LA TOTALIDAD DE ACCIONES QUE REALIZAN LAS AUTORIDADES AMBIENTALES EN TODO EL ESTADO	(TOTAL DE ACCIONES REALIZADAS POR LA SMAAS/TOTAL DE ACCIONES REALIZADAS POR LAS AUTORIDADES AMBIENTALES ESTATALES)X100	30%	POR CIENTO	ESTRATEGICO	EFICACIA	ANUAL
PROPOSITO	LOS SECTORES PRIORITARIOS SON INSPECCIONADOS Y VERIFICADOS PARA EL CUMPLIMIENTO DE LA LEGISLACION AMBIENTAL	PORCENTAJE DE ACCIONES PARA FOMENTAR EL CUMPLIMIENTO DE LA NORMATIVIDAD AMBIENTAL	(TOTAL DE ACIONES REALIZADAS/TOTAL DE ACCIONES PROGRAMADAS)X100	90%	POR CIENTO	ESTRATEGICO	EFICACIA	ANUAL
PROYECTO/COMPONENTE	ACCIONES PARA LA PRESERVACIÓN DE LOS RECURSOS NATURALES Y ORDENAMIENTO ECOLÓGICO TERRITORIAL REALIZADOS	PORCENTAJE DE ACCIONES REALIZADOS PARA LA PRESERVACIÓN DE LOS RECURSOS NATURALES Y ORDENAMIENTO ECOLÓGICO TERRITORIAL	(ACCIONES REALIZADOS EN EL AÑO ACTUAL/ACCIONES REALIZADOS EN EL AÑO ANTERIOR)X100	90%	POR CIENTO	GESTION	EFICACIA	ANUAL
	PROGRAMAS DE CONCIENTIZACIÓN DE LA CIUDADANÍA EN LA PRESERVACIÓN DE RECURSOS NATURALES REALIZADOS	PORCENTAJE DE ACCIONES PARA FOMENTAR LA PARTICIPACIÓN CIUDADANA EN MATERIA DE CUIDADO DEL MEDIO AMBIENTE	(TOTAL DE ACCIONES REALIZADAS/TOTAL DE ACCIONES PROGRAMADAS)X100	90%	POR CIENTO	GESTION	EFICACIA	ANUAL
	PROGRAMAS ESTRATÉGICOS DE INSPECCIÓN Y VIGILANCIA REALIZADOS	PORCENTAJE DE ACCIONES REALIZADAS PARA LA CONSERVACIÓN DEL MEDIO AMBIENTE Y CUMPLIMIENTO DE LA NORMATIVIDAD AMBIENTAL	(PORCENTAJE DE ACCIONES REALIZADOS/TOTAL DE ACCIONES PROGRAMADAS)X100	90%	POR CIENTO	GESTION	EFICACIA	ANUAL

**GOBIERNO DEL ESTADO DE CAMPECHE  
PRESUPUESTO DE EGRESOS 2013  
PRESUPUESTO BASADO EN RESULTADOS  
MATRIZ DE INDICADORES (MIR)**

**PROGRAMA PRESUPUESTARIO** 028 PROGRAMA DE PROTECCIÓN Y CUMPLIMIENTO DE LA NORMATIVIDAD AMBIENTAL

**DEPENDENCIA/ENTIDAD** 09 SECRETARÍA DE MEDIO AMBIENTE Y APROVECHAMIENTO SUSTENTABLE

**EJE ESTRATÉGICO** 2 CRECIMIENTO ECONÓMICO

**TIPO DE PROGRAMA PRESUPUESTARIO** ESTRATÉGICO

MATRIZ DE INDICADORES						ATRIBUTOS DEL INDICADOR		
NIVEL	RESUMEN NARRATIVO	INDICADOR	FORMULA	META	UNIDAD DE MEDIDA	TIPO DE INDICADOR	DIMENSION	FRECUENCIA
	SOLICITUDES DE LA CIUDADANÍA EN MATERIA DE IMPACTO AMBIENTAL ATENDIDAS	PORCENTAJE DE SOLICITUDES ATENDIDAS, EFECTUADAS POR LA POBLACIÓN	(NÚMERO DE SOLICITUDES ATENDIDAS/TOTAL DE SOLICITUDES EFECTUADAS POR LA POBLACIÓN)X100	90%	POR CIENTO	GESTION	EFICACIA	ANUAL

**GOBIERNO DEL ESTADO DE CAMPECHE**  
**PRESUPUESTO DE EGRESOS 2013**  
**PRESUPUESTO BASADO EN RESULTADOS**  
**MATRIZ DE INDICADORES (MIR)**

<b>PROGRAMA PRESUPUESTARIO</b>	029 IMPULSO A LA PRODUCCIÓN APÍCOLA
<b>DEPENDENCIA/ENTIDAD</b>	09 SECRETARÍA DE MEDIO AMBIENTE Y APROVECHAMIENTO SUSTENTABLE
<b>EJE ESTRATÉGICO</b>	2 CRECIMIENTO ECONÓMICO
<b>TIPO DE PROGRAMA PRESUPUESTARIO</b>	ESTRATÉGICO

MATRIZ DE INDICADORES						ATRIBUTOS DEL INDICADOR		
NIVEL	RESUMEN NARRATIVO	INDICADOR	FORMULA	META	UNIDAD DE MEDIDA	TIPO DE INDICADOR	DIMENSION	FRECUENCIA
<b>FIN</b>	CONTRIBUIR AL DESARROLLO ECONOMICO ESTATAL MEDIANTE EL INCREMENTO DE NIVELES DE PRODUCCION DE MIEL	PORCENTAJE DE PRODUCCIÓN DEL ESTADO ENTRE LA PRODUCCIÓN DEL PAIS	(TONELADAS DE MIEL PRODUCIDOS EN EL ESTADO/TONELADAS DE LA PRODUCCIÓN DEL PAIS)X100	10%	POR CIENTO	ESTRATEGICO	EFICACIA	ANUAL
<b>PROPOSITO</b>	NIVELES DE LA PRODUCCION APICOLA EN EL ESTADO DE CAMPECHE INCREMENTADOS	TASA DE VARIACIÓN DE LA PRODUCCIÓN DE MIEL DEL EJERCICIO ACTUAL EN COMPARACIÓN CON EL AÑO ANTERIOR	[(TONELADAS DE MIEL PRODUCIDAS EN EL ESTADO EN EL AÑO ACTUAL/TONELADAS DE MIEL PRODUCIDAS EN EL ESTADO EN EL AÑO ANTERIOR)-1]X100	10%	POR CIENTO	ESTRATEGICO	EFICACIA	TRIMESTRAL
<b>PROYECTO/COMPONENTE</b>	APOYOS ENTREGADOS A APICULTORES	PORCENTAJE DE APICULTORES BENEFICIADOS DEL TOTAL DE APICULTORES DEL ESTADO	(TOTAL DE PRODUCTORES BENEFICIADOS/TOTAL DE PRODUCTORES DEL ESTADO)X100	80%	POR CIENTO	GESTION	EFICACIA	TRIMESTRAL
	CENTROS DE ACOPIO MODERNIZADOS	PORCENTAJE DE APICULTORES BENEFICIADOS DEL TOTAL DE APICULTORES DEL ESTADO	(TOTAL DE PRODUCTORES BENEFICIADOS/TOTAL DE PRODUCTORES DEL ESTADO)X100	80%	POR CIENTO	GESTION	EFICACIA	TRIMESTRAL

**GOBIERNO DEL ESTADO DE CAMPECHE**  
**PRESUPUESTO DE EGRESOS 2013**  
**PRESUPUESTO BASADO EN RESULTADOS**  
**MATRIZ DE INDICADORES (MIR)**

<b>PROGRAMA PRESUPUESTARIO</b>	030 IMPULSO A LA PRODUCCIÓN Y DESARROLLO FORESTAL
<b>DEPENDENCIA/ENTIDAD</b>	09 SECRETARÍA DE MEDIO AMBIENTE Y APROVECHAMIENTO SUSTENTABLE
<b>EJE ESTRATÉGICO</b>	2 CRECIMIENTO ECONÓMICO
<b>TIPO DE PROGRAMA PRESUPUESTARIO</b>	ESTRATÉGICO

MATRIZ DE INDICADORES						ATRIBUTOS DEL INDICADOR		
NIVEL	RESUMEN NARRATIVO	INDICADOR	FORMULA	META	UNIDAD DE MEDIDA	TIPO DE INDICADOR	DIMENSION	FRECUENCIA
FIN	CONTRIBUIR A PROTEGER LOS ECOSISTEMAS FORESTALES DEL ESTADO DE LAS CAUSAS QUE ORIGINAN LA PERDIDA FORESTAL, MEDIANTE PROGRAMAS DE REFORESTACION Y ACCIONES DE PREVENCIÓN, CONTROL Y COMBATE	PORCENTAJE DE PERMANENCIA DE LA SUPERFICIE FORESTAL DEL ESTADO	(SUPERFICIE FORESTAL DEL ESTADO EN EL AÑO 2015/ SUPERFICIE FORESTAL DEL ESTADO EN EL AÑO 2009)X100	85%	POR CIENTO	ESTRATEGICO	EFICACIA	ANUAL
PROPOSITO	MEJORAR LAS CONDICIONES DE LOS ECOSISTEMAS FORESTALES PROTEGIDOS PARA HACER FRENTE A LOS FACTORES QUE DETERIORAN LA SUPERFICIE FORESTAL	VARIACIÓN EN LA SUPERFICIE FORESTAL ARBOLADA	((SUPERFICIE FORESTAL ARBOLADA EN EL AÑO ACTUAL/SUPERFICIE FORESTAL ARBOLADA AFECTADA EN EL AÑO ANTERIOR)-1)X100	10%	POR CIENTO	ESTRATEGICO	EFICACIA	ANUAL
PROYECTO/COMPONENTE	CERTIFICADOS DEL BUEN MANEJO FORESTAL Y CADENA DE CUSTODIA ENTREGADOS A EJIDOS	PORCENTAJE DE EJIDOS CERTIFICADOS	(NUMERO TOTAL DE EJIDOS CERTIFICADOS / NUMERO TOTAL DE EJIDOS POR CERTIFICAR) X100	50%	POR CIENTO	GESTION	EFICACIA	TRIMESTRAL
	PLANTAS DE CALIDAD PRODUCIDAS Y ENTREGADAS A BENEFICIARIOS DE PROGRAMAS, CONVENIOS Y ÁREAS AFECTADAS	PORCENTAJE DE VARIACIÓN EN EL INCREMENTO DE PRODUCCIÓN DE PLANTAS	(TOTAL DE PLANTAS PRODUCIDAS Y ENTREGADAS EN EL AÑO ACTUAL / PORCENTAJE DE PLANTAS PRODUCIDAS Y ENTREGADAS EN EL AÑO ANTERIOR)X100	10%	POR CIENTO	GESTION	EFICACIA	TRIMESTRAL
	SUPERFICIE ARBOLADA PROTEGIDA CONTRA INCENDIOS	SUPERFICIE PROMEDIO AFECTADA POR INCENDIO	TOTAL DE LA SUPERFICIE AFECTADA POR INCENDIOS FORESTALES EN EL PERIODO/NÚMERO TOTAL DE INCENDIOS FORESTALES OCURRIDOS EN EL PERIODO	90	HECTÁREA	GESTION	EFICACIA	ANUAL

**GOBIERNO DEL ESTADO DE CAMPECHE  
PRESUPUESTO DE EGRESOS 2013  
PRESUPUESTO BASADO EN RESULTADOS  
MATRIZ DE INDICADORES (MIR)**

**PROGRAMA PRESUPUESTARIO** 031 PROGRAMA COORDINACIÓN Y GESTIÓN EDUCATIVA

**DEPENDENCIA/ENTIDAD** 10 SECRETARÍA DE EDUCACIÓN

**EJE ESTRATÉGICO** 1 EDUCACIÓN PARA EL PROGRESO

**TIPO DE PROGRAMA PRESUPUESTARIO** INSTITUCIONAL

MATRIZ DE INDICADORES						ATRIBUTOS DEL INDICADOR		
NIVEL	RESUMEN NARRATIVO	INDICADOR	FORMULA	META	UNIDAD DE MEDIDA	TIPO DE INDICADOR	DIMENSION	FRECUENCIA
FIN	EDUCACION IMPULSADA Y PROMOVIDA EN EL ESTADO	PORCENTAJE DE MATRICULA ATENDIDA ENTRE 15 Y 23 AÑOS EN EL ESTADO DE CAMPECHE	(NUMERO DE ALUMNOS ATENDIDOS ENTRE 15 Y 23 ANIOS EN LA EDUCACION MEDIA SUPERIOR, TECNICA Y SUPERIOR / POBLACION ENTRE 15 Y 23 ANIOS EN EDAD DE CURSAR LA EDUCACION MEDIA SUPERIOR, TECNICA Y SUPERIOR)x100	40.54%	POR CIENTO	ESTRATEGICO	EFICACIA	ANUAL
PROPOSITO	COORDINACION EDUCATIVA	PORCENTAJE DE PLANTELES QUE INCREMENTARON SU MATRICULA ATENDIDA EN EDUCACIÓN MEDIA SUPERIOR Y SUPERIOR	(PLANTELES DE EDUCACION MEDIA SUPERIOR Y SUPERIOR QUE SUPERARON LA MATRICULA ATENDIDA EN CICLO ESCOLAR ANTERIOR/PLANTELES DE EDUCACION MEDIA SUPERIOR Y SUPERIOR EN EL ESTADO)x100	10%	POR CIENTO	ESTRATEGICO	EFICACIA	ANUAL
	COORDINACIÓN DE LA EDUCACIÓN MEDIA SUPERIOR, TÉCNICA Y SUPERIOR	NÚMERO DE LA MATRICULA DE INSTITUCIONES DE EDUCACIÓN MEDIA SUPERIOR, TÉCNICA Y SUPERIOR	(MATRICULA DE INSTITUCIONES DE EDUCACIÓN MEDIA SUPERIOR, TÉCNICA Y SUPERIOR EN EL AÑO/MATRICULA DE INSTITUCIONES DE EDUCACIÓN MEDIA SUPERIOR, TÉCNICA Y SUPERIOR EN EL AÑO ANTERIOR)-1)x100	5%	POR CIENTO	GESTION	EFICACIA	ANUAL
	COORDINACIÓN EDUCATIVA	PORCENTAJE DE INSTITUCIONES DE EDUCACION MEDIA SUPERIOR TECNICA SUPERIOR Y NORMAL CERTIFICADAS	(NUMERO DE INSTITUCIONES DE EDUCACION MEDIA SUPERIOR TECNICA SUPERIOR Y NORMAL CERTIFICADAS/NUMERO DE INSTITUCIONES DE EDUCACION MEDIA SUPERIOR TECNICA SUPERIOR Y NORMAL )x100	100%	POR CIENTO	GESTION	EFICACIA	ANUAL

**GOBIERNO DEL ESTADO DE CAMPECHE**  
**PRESUPUESTO DE EGRESOS 2013**  
**PRESUPUESTO BASADO EN RESULTADOS**  
**MATRIZ DE INDICADORES (MIR)**

**PROGRAMA PRESUPUESTARIO** 031 PROGRAMA COORDINACIÓN Y GESTIÓN EDUCATIVA

**DEPENDENCIA/ENTIDAD** 10 SECRETARÍA DE EDUCACIÓN

**EJE ESTRATÉGICO** 1 EDUCACIÓN PARA EL PROGRESO

**TIPO DE PROGRAMA PRESUPUESTARIO** INSTITUCIONAL

MATRIZ DE INDICADORES						ATRIBUTOS DEL INDICADOR		
NIVEL	RESUMEN NARRATIVO	INDICADOR	FORMULA	META	UNIDAD DE MEDIDA	TIPO DE INDICADOR	DIMENSION	FRECUENCIA
PROYECTO/COMPONENTE	COORDINACIÓN Y GESTIÓN PRESUPUESTAL DE ORGANISMOS DESCENTRALIZADOS DE EDUCACIÓN MEDIA SUPERIOR, TÉCNICA Y SUPERIOR	PORCENTAJE DE GESTIONES DE LOS ORGANISMOS DESCENTRALIZADOS DE EDUCACION MEDIA SUPERIOR TECNICA Y SUPERIOR AUTORIZADAS	(NUMERO DE GESTIONES DE LOS ORGANISMOS DESCENTRALIZADOS DE EDUCACION MEDIA SUPERIOR TECNICA Y SUPERIOR SOLICITADAS/NUMERO DE GESTIONES DE LOS ORGANISMOS DESCENTRALIZADOS DE EDUCACION MEDIA SUPERIOR TECNICA Y SUPERIOR AUTORIZADAS)X100	100%	POR CIENTO	GESTION	EFICACIA	ANUAL
	FIDEICOMISO FONDO MIXTO CONACYT - GOBIERNO DEL ESTADO DE CAMPECHE (FOMIX)	PORCENTAJE DE RECURSOS AUTORIZADOS PARA APOYAR LOS PROYECTOS	(NUMERO DE RECURSOS AUTORIZADOS PARA APOYAR LOS PROYECTOS DEL FOMIX/NUMERO DE RECURSOS GESTIONADOS PARA APOYAR LOS PROYECTOS DEL FOMIX)X100	100%	POR CIENTO	GESTION	EFICIENCIA	ANUAL
	VIGILAR EL EJERCICIO PROFESIONAL EN EL ESTADO	PORCENTAJE DE PROFESIONISTAS QUE REALIZAN TRAMITES EN EL ESTADO DE CAMPECHE	(NUMERO DE PROFESIONISTAS QUE REALIZARON LOS TRAMITES/NUMERO DE PROFESIONISTAS EN EL ESTADO)X100	100%	POR CIENTO	GESTION	EFICACIA	ANUAL

**GOBIERNO DEL ESTADO DE CAMPECHE  
PRESUPUESTO DE EGRESOS 2013  
PRESUPUESTO BASADO EN RESULTADOS  
MATRIZ DE INDICADORES (MIR)**

<b>PROGRAMA PRESUPUESTARIO</b>	032 ADMINISTRACION EFICIENTE
<b>DEPENDENCIA/ENTIDAD</b>	10 SECRETARÍA DE EDUCACIÓN
<b>EJE ESTRATÉGICO</b>	1 EDUCACIÓN PARA EL PROGRESO
<b>TIPO DE PROGRAMA PRESUPUESTARIO</b>	INSTITUCIONAL

MATRIZ DE INDICADORES						ATRIBUTOS DEL INDICADOR		
NIVEL	RESUMEN NARRATIVO	INDICADOR	FORMULA	META	UNIDAD DE MEDIDA	TIPO DE INDICADOR	DIMENSION	FRECUENCIA
<b>FIN</b>	ADMINISTRAR CON EFICIENCIA LOS RECURSOS FINANCIEROS, HUMANOS, MATERIALES Y TECNOLÓGICOS DE LA SECRETARIA	TASA DE VARIACION DE GASTO EJERCIDO	$(\text{GASTO EJERCIDO EN AÑO ACTUAL} / \text{GASTO EJERCIDO DEL AÑO ANTERIOR}) - 1) \times 100$	100%	POR CIENTO	ESTRATEGICO	EFICACIA	ANUAL
<b>PROPOSITO</b>	GARANTIZAR A LOS PROYECTOS EDUCATIVOS UNA ADMINISTRACIÓN EFICIENTE DE LOS RECURSOS	PORCENTAJE DE RECURSO EJERCIDO	$(\text{TOTAL DE RECURSO EJERCIDO} / \text{TOTAL DE RECURSOS AUTORIZADO}) \times 100$	100%	POR CIENTO	ESTRATEGICO	ECONOMIA	TRIMESTRAL
<b>PROYECTO/COMPONENTE</b>	RECURSOS FINANCIEROS ESTATALES GESTIONADOS Y SUMINISTRADOS CON EFICIENCIA	PORCENTAJE DE RECURSOS MINISTRADOS	$(\text{RECURSOS MINISTRADOS} / \text{RECURSOS AUTORIZADOS}) \times 100$	100%	POR CIENTO	GESTION	ECONOMIA	TRIMESTRAL



**GOBIERNO DEL ESTADO DE CAMPECHE**  
**PRESUPUESTO DE EGRESOS 2013**  
**PRESUPUESTO BASADO EN RESULTADOS**  
**MATRIZ DE INDICADORES (MIR)**

**PROGRAMA PRESUPUESTARIO** 033 EDUCACIÓN MEDIA SUPERIOR Y TÉCNICA

**DEPENDENCIA/ENTIDAD** 10 SECRETARÍA DE EDUCACIÓN

**EJE ESTRATÉGICO** 1 EDUCACIÓN PARA EL PROGRESO

**TIPO DE PROGRAMA PRESUPUESTARIO** ESTRATEGICO

MATRIZ DE INDICADORES						ATRIBUTOS DEL INDICADOR		
NIVEL	RESUMEN NARRATIVO	INDICADOR	FORMULA	META	UNIDAD DE MEDIDA	TIPO DE INDICADOR	DIMENSION	FRECUENCIA
FIN	EDUCACIÓN IMPULSADA Y PROMOVIDA EN EL ESTADO	PORCENTAJE DE LA MATRÍCULA ATENDIDA ENTRE 15 Y 23 AÑOS EN EL ESTADO DE CAMPECHE	(NÚMERO DE ALUMNOS ATENDIDOS ENTRE 15 Y 23 AÑOS EN LA EDUCACIÓN MEDIA SUPERIOR, TÉCNICA Y SUPERIOR/POBLACIÓN ENTRE 15 Y 23 AÑOS EN EDAD DE CURSAR LA EDUCACIÓN MEDIA SUPERIOR, TÉCNICA Y SUPERIOR)X100	40.54%	POR CIENTO	ESTRATEGICO	EFICACIA	ANUAL
PROPOSITO	LA EDUCACIÓN MEDIA SUPERIOR TRANSFORMADA	PORCENTAJE DE PLANTELES DE EDUCACIÓN MEDIA SUPERIOR Y EDUCACIÓN SUPERIOR TRANSFORMADOS ACADÉMICAMENTE	(PLANTELES DE EDUCACIÓN MEDIA SUPERIOR Y EDUCACIÓN SUPERIOR TRANSFORMADOS ACADÉMICAMENTE/TOTAL DE PLANTELES DE EDUCACIÓN MEDIA SUPERIOR Y EDUCACIÓN SUPERIOR EN EL ESTADO)X100	16.39%	POR CIENTO	ESTRATEGICO	EFICACIA	ANUAL
PROYECTO/COMPONENTE	CAPACITACIÓN TÉCNICA A LA POBLACIÓN (ESCUELA SECRETARIAL Y CENTRO DE CAPACITACIÓN)	PORCENTAJE DE CURSOS DE CAPACITACIÓN PARA LA VIDA PRODUCTIVA A TRAVÉS DEL AUTOEMPLEO	(CURSOS DE CAPACITACIÓN PARA LA VIDA PRODUCTIVA A TRAVÉS DEL AUTOEMPLEO REALIZADOS/TOTAL DE CURSOS DE CAPACITACIÓN PARA LA VIDA PRODUCTIVA A TRAVÉS DEL AUTOEMPLEO PROGRAMADOS)X100	40%	POR CIENTO	GESTION	EFICACIA	TRIMESTRAL
	DIVULGAR CIENCIA Y TECNOLOGIA EN TODAS LAS MODALIDADES (CASA DE LA TECNOLOGIA)	PORCENTAJE DE PERSONAS A LAS QUE LLEGA LA INFORMACION DE CIENCIA Y TECNOLOGIA EN EL ESTADO	(NUMERO DE PERSONAS QUE TIENEN ACCESO A LA INFORMACION DE CIENCIA Y TECNOLOGIA/NUMERO DE PERSONAS EN EL ESTADO)X100	100	POR CIENTO	GESTION	EFICACIA	ANUAL
	SERVICIO DE ESTUDIOS DE BACHILLERATO EN LA MODALIDAD ABIERTA	PORCENTAJE DE ALUMNOS INSCRITOS EN MODALIDAD ABIERTA	(TOTAL DE ALUMNOS INSCRITOS EN MODALIDAD ABIERTA/ALUMNOS PROMOVIDOS EN MODALIDAD ABIERTA)X100	20%	POR CIENTO	GESTION	EFICACIA	TRIMESTRAL

**GOBIERNO DEL ESTADO DE CAMPECHE  
PRESUPUESTO DE EGRESOS 2013  
PRESUPUESTO BASADO EN RESULTADOS  
MATRIZ DE INDICADORES (MIR)**

**PROGRAMA PRESUPUESTARIO** 033 EDUCACIÓN MEDIA SUPERIOR Y TÉCNICA

**DEPENDENCIA/ENTIDAD** 10 SECRETARÍA DE EDUCACIÓN

**EJE ESTRATÉGICO** 1 EDUCACIÓN PARA EL PROGRESO

**TIPO DE PROGRAMA PRESUPUESTARIO** ESTRATEGICO

MATRIZ DE INDICADORES						ATRIBUTOS DEL INDICADOR		
NIVEL	RESUMEN NARRATIVO	INDICADOR	FORMULA	META	UNIDAD DE MEDIDA	TIPO DE INDICADOR	DIMENSION	FRECUENCIA
	SERVICIOS EDUCATIVOS DE BACHILLERATO GENERAL Y BACHILLERATO TECNOLÓGICO ESTATAL (PREPARATORIAS ESTATALES)	PORCENTAJE DE LA OFERTA EDUCATIVA EN LAS INSTITUCIONES DE EDUCACIÓN MEDIA SUPERIOR	(ALUMNOS MATRICULADOS DE INSTITUCIONES DE EDUCACIÓN MEDIA SUPERIOR/ALUMNOS EGRESADOS DE INSTITUCIONES DE EDUCACIÓN BÁSICA (SECUNDARIA))X100	2%	POR CIENTO	GESTION	EFICACIA	ANUAL

**GOBIERNO DEL ESTADO DE CAMPECHE  
PRESUPUESTO DE EGRESOS 2013  
PRESUPUESTO BASADO EN RESULTADOS  
MATRIZ DE INDICADORES (MIR)**

**PROGRAMA PRESUPUESTARIO** 034 PROGRAMA FORMACIÓN INICIAL Y CONTINUA DE MAESTROS

**DEPENDENCIA/ENTIDAD** 10 SECRETARÍA DE EDUCACIÓN

**EJE ESTRATÉGICO** 1 EDUCACIÓN PARA EL PROGRESO

**TIPO DE PROGRAMA PRESUPUESTARIO** ESTRATEGICO

MATRIZ DE INDICADORES						ATRIBUTOS DEL INDICADOR		
NIVEL	RESUMEN NARRATIVO	INDICADOR	FORMULA	META	UNIDAD DE MEDIDA	TIPO DE INDICADOR	DIMENSION	FRECUENCIA
FIN	Educación impulsada y promovida en el Estado.	PORCENTAJE DE MATRICULA ATENDIDA ENTRE 15 Y 23 AÑOS EN EL ESTADO DE CAMPECHE	(NÚMERO DE ALUMNOS ATENDIDOS ENTRE 15 Y 23 AÑOS EN LA EDUCACIÓN MEDIA SUPERIOR, TÉCNICA Y SUPERIOR/POBLACIÓN ENTRE 15 Y 23 AÑOS EN EDAD DE CURSAR LA EDUCACIÓN MEDIA SUPERIOR, TÉCNICA Y SUPERIOR)X100	40.54%	POR CIENTO	ESTRATEGICO	EFICACIA	ANUAL
PROPOSITO	Educación superior impulsada en formación, actualización y tecnologías de la información de docentes.	PORCENTAJE DE DOCENTES FORMADOS Y ACTUALIZADOS.	(NUMERO DE DOCENTES FORMADOS Y ACTUALIZADOS/NUMERO TOTAL DE DOCENTES)X100	26%	POR CIENTO	ESTRATEGICO	EFICACIA	ANUAL
PROYECTO/COMPONENTE	EL DESARROLLO PROFESIONAL DE LOS DOCENTES EN SERVICIO IMPULSADO.	PORCENTAJE DE FIGURAS EDUCATIVAS ASESORADAS EN ACCIONES DE FORMACIÓN CONTINUA	(NÚMERO DE FIGURAS EDUCATIVAS ASESORADAS EN ACCIONES DE FORMACIÓN CONTINUA/NÚMERO TOTAL DE POBLACIÓN META EN ACCIONES DE FORMACIÓN CONTINUA)X100	27%	POR CIENTO	GESTION	EFICACIA	SEMESTRAL
	EL USO DE LAS TECNOLOGÍAS DE LA INFORMACIÓN INCORPORADAS.	PORCENTAJE DE MAESTROS CAPACITADOS QUE INNOVAN SU PRÁCTICA DOCENTE.	(NÚMERO DE MAESTROS CAPACITADOS QUE INNOVAN SU PRÁCTICA EDUCATIVA/NÚMERO TOTAL DE DOCENTES)X100	100%	POR CIENTO	GESTION	EFICACIA	ANUAL
	LA EDUCACIÓN INICIAL DE LOS DOCENTES FORTALECIDA.	PORCENTAJE DE ALUMNOS QUE EGRESAN DE LAS ESCUELAS NORMALES	(NÚMERO DE ALUMNOS QUE EGRESAN DE LAS ESCUELAS NORMALES/NÚMERO DE ALUMNOS QUE INGRESARON EN LA MISMA GENERACIÓN)X100	92%	POR CIENTO	GESTION	EFICACIA	ANUAL

**GOBIERNO DEL ESTADO DE CAMPECHE  
PRESUPUESTO DE EGRESOS 2013  
PRESUPUESTO BASADO EN RESULTADOS  
MATRIZ DE INDICADORES (MIR)**

**PROGRAMA PRESUPUESTARIO** 035 PROGRAMA EDUCACIÓN SUPERIOR

**DEPENDENCIA/ENTIDAD** 10 SECRETARÍA DE EDUCACIÓN

**EJE ESTRATÉGICO** 1 EDUCACIÓN PARA EL PROGRESO

**TIPO DE PROGRAMA PRESUPUESTARIO** ESTRATEGICO

MATRIZ DE INDICADORES						ATRIBUTOS DEL INDICADOR		
NIVEL	RESUMEN NARRATIVO	INDICADOR	FORMULA	META	UNIDAD DE MEDIDA	TIPO DE INDICADOR	DIMENSION	FRECUENCIA
FIN	EDUCACION IMPULSADA Y PROMOVIDA EN EL ESTADO	PORCENTAJE DE MATRICULA ATENDIDA ENTRE 15 Y 23 AÑOS EN EL ESTADO DE CAMPECHE	(NUMERO DE ALUMNOS ATENDIDOS ENTRE 15 Y 23 ANIOS EN LA EDUCACION MEDIA SUPERIOR, TECNICA Y SUPERIOR/POBLACION ENTRE 15 Y 23 ANIOS EN EDAD DE CURSAR LA EDUCACION MEDIA SUPERIOR, TECNICA Y SUPERIOR)X100	40.54%	POR CIENTO	ESTRATEGICO	EFICACIA	ANUAL
PROPOSITO	EDUCACION SUPERIOR IMPULSADA EN EL ESTADO	PORCENTAJE DE INSTITUCIONES CON OFERTAS DE EDUCACION SUPERIOR PERTINENTES AL ESTADO	(NUMERO DE INSTITUCIONES CON OFERTAS DE EDUCACION SUPERIOR PERTINENTES AL ESTADO/NUMERO DE INSTITUCIONES DE EDUCACION SUPERIOR)X100	15%	POR CIENTO	ESTRATEGICO	EFICACIA	ANUAL
PROYECTO/COMPONENTE	BECAS DE EDUCACION SUPERIOR OTORGADAS	PORCENTAJE DE BECARIOS RESPECTO A LOS ASPIRANTES	(NUMERO DE BECARIOS/NUMERO DE BECARIOS ASPIRANTES)X100	100%	POR CIENTO	GESTION	EFICACIA	ANUAL
	CREAR PROFESIONISTAS EN EDUCACION SUPERIOR CIENTIFICA Y TECNOLOGICA	PORCENTAJE DE MATRICULA DE LOS TECNOLOGICOS FEDERALES	(NÚMERO DE ALUMNOS MATRICULADOS EN LOS TECNOLOGICOS FEDERALES/NUMERO DE ALUMNOS INSCRITOS EN LOS TECNOLOGICOS FEDERALES)X100	100%	POR CIENTO	GESTION	EFICACIA	ANUAL
	EDUCACION CONTINUA EN LINEA Y PRESENCIAL OTORGADA	MATRICULA ATENDIDA DE EDUCACION SUPERIOR POR EL IPN	(NUMERO DE ALUMNOS DE EDUCACION SUPERIOR EN EL IPN/ NUMERO ALUMNOS ATENDIDOS EN EDUCACION SUPERIOR EN EL ESTADO)X100	100	POR CIENTO	GESTION	EFICACIA	ANUAL
	FORMAR PERSONAS CREATIVAS, QUE ATIENDAN LAS NECESIDADES AGROALIMENTARIA	PORCENTAJE DE EFICIENCIA TERMINAL DE ALUMNOS DE POSGRADO EN INDUSTRIAS AGROALIMENTARIAS	(TOTAL DE ESTUDIANTES QUE OBTUVIERON EL GRADO/NUMERO DE ESTUDIANTES INGRESADOS POR COHORTE O GENERACION)X100	1%	POR CIENTO	GESTION	EFICIENCIA	ANUAL

**GOBIERNO DEL ESTADO DE CAMPECHE  
PRESUPUESTO DE EGRESOS 2013  
PRESUPUESTO BASADO EN RESULTADOS  
MATRIZ DE INDICADORES (MIR)**

**PROGRAMA PRESUPUESTARIO** 035 PROGRAMA EDUCACIÓN SUPERIOR

**DEPENDENCIA/ENTIDAD** 10 SECRETARÍA DE EDUCACIÓN

**EJE ESTRATÉGICO** 1 EDUCACIÓN PARA EL PROGRESO

**TIPO DE PROGRAMA PRESUPUESTARIO** ESTRATEGICO

MATRIZ DE INDICADORES						ATRIBUTOS DEL INDICADOR		
NIVEL	RESUMEN NARRATIVO	INDICADOR	FORMULA	META	UNIDAD DE MEDIDA	TIPO DE INDICADOR	DIMENSION	FRECUENCIA
	PREPARACION PROFESIONAL INTEGRAL OTORGADA	EFICIENCIA TERMINAL DE LAS OFERTAS DE POSGRADO DEL UNIMAYAB EN EL ESTADO	(NUMERO DE ESTUDIANTES TITULADOS DE POSGRADO DEL UNIMAYAB EN EL ESTADO/NUMERO DE ESTUDIANTES EGRESADOS DE POSGRADO DEL UNIMAYAB)X100	20%	POR CIENTO	GESTION	EFICACIA	ANUAL
	SERVICIO EDUCATIVO SUPERIOR TECNOLÓGICO PARA LA FORMACION DE PROFESIONISTAS EN EL ÁMBITO PESQUERO, ACUÍCOLA Y MARÍTIMO	PORCENTAJE DE EFICIENCIA TERMINAL DE LA CARRERA DE INGENIERIA EN ACUACULTURA	(TOTAL DE ESTUDIANTES TITULADOS/NUMERO DE ESTUDIANTES INGRESADOS POR COHORTE O GENERACION)X100	10%	POR CIENTO	GESTION	EFICACIA	ANUAL
	SERVICIOS EDUCATIVOS DEL NIVEL MEDIO SUPERIOR Y SUPERIOR EVALUADOS Y ACREDITADOS	PORCENTAJE DE PROGRAMAS DEL NIVEL MEDIO SUPERIOR Y SUPERIOR DE CALIDAD CON RELACIÓN AL TOTAL DE BACHILLERATOS Y LICENCIATURAS IMPARTIDAS	(NÚMERO DE PLANES Y PROGRAMAS EVALUADOS Y/O ACREDITADOS/TOTAL DE PLANES Y/O PROGRAMAS EDUCATIVOS IMPARTIDOS)X100	1	POR CIENTO	GESTION	CALIDAD	ANUAL

**GOBIERNO DEL ESTADO DE CAMPECHE  
PRESUPUESTO DE EGRESOS 2013  
PRESUPUESTO BASADO EN RESULTADOS  
MATRIZ DE INDICADORES (MIR)**

**PROGRAMA PRESUPUESTARIO** 040 FONDO DE APORTACIONES A LA EDUCACIÓN BÁSICA (FAEB)

**DEPENDENCIA/ENTIDAD** 10 SECRETARÍA DE EDUCACIÓN

**EJE ESTRATÉGICO** 1 EDUCACIÓN PARA EL PROGRESO

**TIPO DE PROGRAMA PRESUPUESTARIO** ESTRATEGICO

MATRIZ DE INDICADORES						ATRIBUTOS DEL INDICADOR		
NIVEL	RESUMEN NARRATIVO	INDICADOR	FORMULA	META	UNIDAD DE MEDIDA	TIPO DE INDICADOR	DIMENSION	FRECUENCIA
FIN	CONTRIBUIR A MEJORAR EL LOGRO ACADÉMICO EN LA EDUCACIÓN BÁSICA MEDIANTE LA PRESTACIÓN DE SERVICIOS DE LA EDUCACIÓN PREESCOLAR, PRIMARIA Y SECUNDARIA EN TODAS SUS VERTIENTES DE ATENCIÓN	PORCENTAJE DE ALUMNOS DE EDUCACIÓN BÁSICA CON LOGRO ACADÉMICO AL MENOS CON ELEMENTAL, EN LA PRUEBA ENLACE	$[(\text{FACTOR DEL LOGRO EDUCATIVO DEL CICLO ANTERIOR}/\text{FACTOR DEL LOGRO EDUCATIVO DEL CICLO ACTUAL}) - 1] \times 100$	3.1	POR CIENTO	ESTRATEGICO	EFICACIA	ANUAL
PROPOSITO	OFRECER UNA EDUCACIÓN BÁSICA DE CALIDAD A TODOS LOS NIÑOS Y NIÑAS DE 4 A 15 AÑOS Y ASEGURAR QUE LA CONCLUYAN EFICIENTEMENTE	EFICIENCIA TERMINAL DE EDUCACIÓN BÁSICA (TASA DE TERMINACIÓN)	$(\text{EGRESADOS DE EDUC. SECUNDARIA}/\text{TOTAL DE LA POBLACION DE 15 AÑOS}) \times 100$	73.2	POR CIENTO	ESTRATEGICO	EFICACIA	ANUAL
PROYECTO/COMPONENTE	PREESCOLAR.- ATENDER A LOS NIÑOS Y NIÑAS DE 4 A 5 AÑOS, MEDIANTE UN SERVICIO EDUCATIVO QUE PROMUEVA SU DESARROLLO INTEGRAL Y ARMÓNICO Y APOYE LAS ACTIVIDADES EDUCATIVAS NECESARIAS PARA SU EFICIENTE	PORCENTAJE DE COBERTURA EN EDUCACIÓN PREESCOLAR	$(\text{TOTAL DE ALUMNOS DE PREESCOLAR}/\text{TOTAL DE LA POBLACION DE 4-5 AÑOS}) \times 100$	90.0	POR CIENTO	GESTION	EFICACIA	ANUAL
	PRIMARIA.- PROPORCIONAR EL SERVICIO DE EDUCACIÓN PRIMARIA DE CALIDAD A LOS NIÑOS Y NIÑAS DE 6 A 12 AÑOS, QUE FAVOREZCA EL DESARROLLO INTEGRAL DEL EDUCANDO	PORCENTAJE DE COBERTURA EN EDUCACIÓN PRIMARIA	$(\text{TOTAL DE ALUMNOS DE PRIMARIA}/\text{TOTAL DE LA POBLACION DE 6-12 AÑOS}) \times 100$	94.3	POR CIENTO	GESTION	EFICACIA	ANUAL

**GOBIERNO DEL ESTADO DE CAMPECHE  
PRESUPUESTO DE EGRESOS 2013  
PRESUPUESTO BASADO EN RESULTADOS  
MATRIZ DE INDICADORES (MIR)**

**PROGRAMA PRESUPUESTARIO** 040 FONDO DE APORTACIONES A LA EDUCACIÓN BÁSICA (FAEB)

**DEPENDENCIA/ENTIDAD** 10 SECRETARÍA DE EDUCACIÓN

**EJE ESTRATÉGICO** 1 EDUCACIÓN PARA EL PROGRESO

**TIPO DE PROGRAMA PRESUPUESTARIO** ESTRATEGICO

MATRIZ DE INDICADORES						ATRIBUTOS DEL INDICADOR		
NIVEL	RESUMEN NARRATIVO	INDICADOR	FORMULA	META	UNIDAD DE MEDIDA	TIPO DE INDICADOR	DIMENSION	FRECUENCIA
	SECUNDARIA.- PROPORCIONAR UNA EDUCACIÓN QUE IDENTIFIQUE A LOS EDUCANDOS CON LOS VALORES NACIONALES, LOS PREPARE PARA CONTINUAR SU FORMACIÓN ACADÉMICA Y LOS DOTE DE LOS ELEMENTOS	PORCENTAJE DE COBERTURA EN EDUCACIÓN SECUNDARIA	(TOTAL DE ALUMNOS DE SECUNDARIA/TOTAL DE LA POBLACION DE 13-15 AÑOS)X100	79.9	POR CIENTO	GESTION	EFICACIA	ANUAL

**GOBIERNO DEL ESTADO DE CAMPECHE  
PRESUPUESTO DE EGRESOS 2013  
PRESUPUESTO BASADO EN RESULTADOS  
MATRIZ DE INDICADORES (MIR)**

**PROGRAMA PRESUPUESTARIO** 041 PROGRAMA DE EDUCACIÓN BÁSICA PRIMARIA

**DEPENDENCIA/ENTIDAD** 10 SECRETARÍA DE EDUCACIÓN

**EJE ESTRATÉGICO** 1 EDUCACIÓN PARA EL PROGRESO

**TIPO DE PROGRAMA PRESUPUESTARIO** ESTRATEGICO

MATRIZ DE INDICADORES						ATRIBUTOS DEL INDICADOR		
NIVEL	RESUMEN NARRATIVO	INDICADOR	FORMULA	META	UNIDAD DE MEDIDA	TIPO DE INDICADOR	DIMENSION	FRECUENCIA
FIN	PROPORCIONAR SERVICIOS DE EDUCACIÓN BÁSICA, INICIAL Y ESPECIAL Y APOYOS A ESCUELAS EN BENEFICIO DE LA CALIDAD EDUCATIVA.	PORCENTAJE DE ESCUELAS DE EDUCACIÓN BÁSICA, INICIAL Y ESPECIAL ATENDIDAS	(NÚMERO DE ESCUELA EDUCACIÓN BASICA INICIAL Y ESPECIAL ATENDIDAS/TOTAL ESCUELAS EDUCACIÓN BASICA INICIAL Y ESPECIAL)X100	21.50	POR CIENTO	ESTRATEGICO	EFICACIA	ANUAL
PROPOSITO	OTORGAR APOYOS A LOS ALUMNOS Y DOCENTES DE EDUCACIÓN BÁSICA, INICIAL Y ESPECIAL, QUE COADYUVEN EN UN MEJOR DESEMPEÑO DOCENTE Y ESCOLAR.	PORCENTAJE DE ALUMNOS DE ESCUELAS DE EDUCACIÓN BÁSICA, INICIAL Y ESPECIAL ATENDIDOS	(NÚMERO DE ALUMNOS DE EDUCACIÓN BASICA INICIAL Y ESPECIAL. ATENDIDOS/TOTAL DE ALUMNOS DE EDUCACIÓN BASICA, INICIAL Y ESPECIAL)X100	27	POR CIENTO	ESTRATEGICO	EFICACIA	ANUAL
PROYECTO/COMPONENTE	EDUCACIÓN INTERCULTURAL "SOY CAMPECHANO".	PORCENTAJE DE ALUMNOS DE ESCUELAS DE EDUCACIÓN BÁSICA, INICIAL Y ESPECIAL ATENDIDOS.	(NÚMERO DE ALUMNOS EDUCACIÓN BÁSICA "PREESCOLAR" ATENDIDOS/ TOTAL ALUMNO ESCUELA EDUCACIÓN BASICA INICIAL Y ESPECIAL)X100	15	POR CIENTO	GESTION	EFICACIA	TRIMESTRAL
	PROGRAMA PARA MEJORAR LA EFICIENCIA DE LA POLÍTICA DE DESARROLLO EDUCATIVO EN CUMPLIMIENTO AL EJE ESTRATÉGICO DE EDUCACIÓN PARA EL PROGRESO.	PORCENTAJE DE ACCIONES CUMPLIDAS EN EFICIENCIA.	(NUMERO DE ACCIONES EFICIENCIA CUMPLIDAS/TOTAL ACCIONES EFICIENCIA SOLICITADAS)X100	14.35	POR CIENTO	GESTION	EFICACIA	TRIMESTRAL
	PROMOCIÓN Y DIFUSIÓN ARTÍSTICA EN ESCUELAS DE EDUCACIÓN BÁSICA, INICIAL Y ESPECIAL.	PORCENTAJE DE ESCUELAS DE EDUCACIÓN BÁSICA, INICIAL Y ESPECIAL ATENDIDOS.	(NÚMERO DE ESCUELAS DE EDUCACIÓN BASICA INICIAL Y ESPECIAL ATENDIDOS/TOTAL ESCUELAS DE EDUCACIÓN BASICA, INICIAL Y ESPECIAL)X100	12	POR CIENTO	GESTION	EFICACIA	TRIMESTRAL
	TRANSFORMACIÓN DE LA EDUCACIÓN BÁSICA.	PORCENTAJE DE ESCUELAS DE EDUCACIÓN BÁSICA (PREESCOLAR, PRIMARIA Y SECUNDARIA) ATENDIDAS	(NÚMERO DE ESCUELA EDUCACIÓN BÁSICA "PREESCOLAR, PRIMARIA Y SECUNDARIA" ATENDIDAS/TOTAL ESCUELA EDUCACIÓN BASICA "PREESCOLAR, PRIMARIA Y SECUNDARIA")X100	15	POR CIENTO	GESTION	EFICACIA	TRIMESTRAL



**GOBIERNO DEL ESTADO DE CAMPECHE**  
**PRESUPUESTO DE EGRESOS 2013**  
**PRESUPUESTO BASADO EN RESULTADOS**  
**MATRIZ DE INDICADORES (MIR)**

**PROGRAMA PRESUPUESTARIO** 042 PROGRAMA DE EDUCACIÓN BÁSICA SECUNDARIA

**DEPENDENCIA/ENTIDAD** 10 SECRETARÍA DE EDUCACIÓN

**EJE ESTRATÉGICO** 1 EDUCACIÓN PARA EL PROGRESO

**TIPO DE PROGRAMA PRESUPUESTARIO** ESTRATEGICO

MATRIZ DE INDICADORES						ATRIBUTOS DEL INDICADOR		
NIVEL	RESUMEN NARRATIVO	INDICADOR	FORMULA	META	UNIDAD DE MEDIDA	TIPO DE INDICADOR	DIMENSION	FRECUENCIA
FIN	OTORGAR SERVICIOS DE EDUCACIÓN BÁSICA (SECUNDARIA) Y LIBROS DE TEXTO A LOS ALUMNOS DE EDUCACIÓN SECUNDARIA EN EL ESTADO.	PORCENTAJE DE ALUMNOS DE EDUCACIÓN BÁSICA (SECUNDARIA) ATENDIDOS CON SERVICIO EDUCATIVO Y LIBROS DE TEXTO GRATUITOS	(NÚMERO DE ALUMNOS DE EDUCACIÓN BÁSICA "SECUNDARIA" ATENDIDOS CON SERVICIO EDUCATIVO Y LIBROS DE TEXTO/TOTAL ALUMNO EDUCACIÓN BÁSICA "SECUNDARIA" EN EL ESTADO)X100	100	POR CIENTO	ESTRATEGICO	EFICACIA	ANUAL
PROPOSITO	APOYAR CON LIBROS DE TEXTO GRATUITOS A LAS ESCUELAS DE EDUCACIÓN BÁSICA (SECUNDARIA) EN EL ESTADO.	PORCENTAJE DE ESCUELAS DE EDUCACIÓN BÁSICA (SECUNDARIA) ATENDIDAS CON LIBROS DE TEXTO GRATUITOS	(NÚMERO DE ESCUELAS DE EDUCACIÓN BÁSICA "SECUNDARIA" ATENDIDAS CON LIBROS DE TEXTO GRATUITOS/TOTAL ESCUELAS DE EDUCACIÓN BÁSICA "SECUNDARIA" EN EL ESTADO)X100	0.3	POR CIENTO	ESTRATEGICO	EFICACIA	ANUAL
PROYECTO/COMPONENTE	BRINDAR SERVICIO DE EDUCACIÓN BÁSICA (SECUNDARIA) EN SECUNDARIAS ESTATALES	PORCENTAJE DE ALUMNOS ATENDIDOS EN SECUNDARIAS ESTATALES	(NÚMERO DE ALUMNOS ATENDIDOS EN SECUNDARIAS ESTATALES/TOTAL DE ALUMNOS DE EDUCACIÓN SECUNDARIA EN EL ESTADO)X100	100	POR CIENTO	GESTION	EFICACIA	TRIMESTRAL
	MANTENER EN CONDICIONES DE SERVICIO, CONFORT Y SEGURIDAD LA INFRAESTRUCTURA FÍSICA EDUCATIVA Y EL EQUIPAMIENTO ESCOLAR DE LAS ESCUELAS DE EDUCACIÓN BÁSICA.	PORCENTAJE DE ESCUELAS DE EDUCACIÓN BÁSICA ATENDIDAS CON MANTENIMIENTO MENOR EN SU INFRAESTRUCTURA FÍSICA Y EQUIPAMIENTO ESCOLAR	(NÚMERO DE ESCUELAS DE EDUCACIÓN BÁSICA ATENDIDAS CON MANTENIMIENTO MENOR EN SU INFRAESTRUCTURA FÍSICA Y EQUIPAMIENTO ESCOLAR/TOTAL ESCUELA EDUCACIÓN BÁSICA EN EL ESTADO)X100	.3	POR CIENTO	GESTION	EFICACIA	TRIMESTRAL
	PROPORCIONAR LIBROS DE TEXTOS GRATUITOS A LOS ALUMNOS DE EDUCACIÓN BÁSICA "SECUNDARIA" EN EL ESTADO.	PORCENTAJE DE LIBROS DISTRIBUIDO POR ALUMNO DE EDUCACIÓN BÁSICA	(NÚMERO DE LIBROS DE TEXTOS GRATUITOS DISTRIBUIDOS/TOTAL ALUMNOS ATENDIDOS DE EDUCACIÓN BÁSICA "SECUNDARIA") X100	100	POR CIENTO	GESTION	EFICACIA	TRIMESTRAL

**GOBIERNO DEL ESTADO DE CAMPECHE**  
**PRESUPUESTO DE EGRESOS 2013**  
**PRESUPUESTO BASADO EN RESULTADOS**  
**MATRIZ DE INDICADORES (MIR)**

<b>PROGRAMA PRESUPUESTARIO</b>	050 PROGRAMA HABILIDADES DIGITALES PARA TODOS
<b>DEPENDENCIA/ENTIDAD</b>	10 SECRETARÍA DE EDUCACIÓN 12 INSTITUTO DE LA INFRAESTRUCTURA FÍSICA EDUCATIVA DEL ESTADO DE CAMPECHE (INIFEEC)
<b>EJE ESTRATÉGICO</b>	1 EDUCACIÓN PARA EL PROGRESO
<b>TIPO DE PROGRAMA PRESUPUESTARIO</b>	ESTRATEGICO

MATRIZ DE INDICADORES						ATRIBUTOS DEL INDICADOR		
NIVEL	RESUMEN NARRATIVO	INDICADOR	FORMULA	META	UNIDAD DE MEDIDA	TIPO DE INDICADOR	DIMENSION	FRECUENCIA
FIN	CONTRIBUIR A MEJORAR EL APRENDIZAJE DE LOS ALUMNOS DE EDUCACIÓN BÁSICA PROPICIANDO EL MANEJO DE LAS TECNOLOGÍAS DE LA INFORMACIÓN Y COMUNICACIÓN TIC'S EN EL SISTEMA EDUCATIVO MEDIANTE EL ACCESO A LAS AULAS TELEMÁTICAS PREVIAMENTE HABILITADAS PARA OPERAR EL PROGRAMA HABILIDADES DIGITALES PARA TODOS. (PHDT)	PORCENTAJE DE ALUMNOS DE EDUCACIÓN BÁSICA ATENDIDOS CON APRENDIZAJE DE LAS TECNOLOGÍAS DE LA INFORMACIÓN Y COMUNICACIÓN DEL PROGRAMA HDT.	(NÚMERO DE ALUMNOS DE EDUCACIÓN BÁSICA ATENDIDOS CON APRENDIZAJE DE TECNOLOGÍAS DE LA INFORMACIÓN Y COMUNICACIÓN DE PROGRAMA HDT/TOTAL ALUMNO EDUCACIÓN BÁSICA)X100	28.70	POR CIENTO	ESTRATEGICO	EFICACIA	ANUAL
PROPOSITO	CONSOLIDAR EL ACCESO A LAS TECNOLOGÍAS DE LA INFORMACIÓN Y COMUNICACIÓN TIC'S DE LAS ESCUELAS PÚBLICAS DE EDUCACIÓN BÁSICA, PARA APOYAR EL APRENDIZAJE Y FAVORECER EL DESARROLLO DE LAS HABILIDADES DIGITALES DE LOS ESTUDIANTES.	PORCENTAJE DE ESCUELAS DE EDUCACIÓN BÁSICA ATENDIDAS CON PROGRAMA HDT	(NÚMERO DE ESCUELAS DE EDUCACIÓN BÁSICA ATENDIDAS CON PROGRAMA HDT/TOTAL ESCUELA EDUCACIÓN BÁSICA)X100	21	POR CIENTO	ESTRATEGICO	EFICACIA	ANUAL
	ADAPTACIÓN DE AULAS TEMÁTICAS DEL PROGRAMA HABILIDADES DIGITALES PARA TODOS	PORCENTAJE DE ADAPTACIONES EN TIEMPO Y FORMA	(ADAPTACIONES REALIZADAS/ADAPTACIONES PROGRAMADAS)X100	100%	POR CIENTO	GESTION	EFICACIA	SEMESTRAL

**GOBIERNO DEL ESTADO DE CAMPECHE**  
**PRESUPUESTO DE EGRESOS 2013**  
**PRESUPUESTO BASADO EN RESULTADOS**  
**MATRIZ DE INDICADORES (MIR)**

<b>PROGRAMA PRESUPUESTARIO</b>	050 PROGRAMA HABILIDADES DIGITALES PARA TODOS
<b>DEPENDENCIA/ENTIDAD</b>	10 SECRETARÍA DE EDUCACIÓN 12 INSTITUTO DE LA INFRAESTRUCTURA FÍSICA EDUCATIVA DEL ESTADO DE CAMPECHE (INIFEEC)
<b>EJE ESTRATÉGICO</b>	1 EDUCACIÓN PARA EL PROGRESO
<b>TIPO DE PROGRAMA PRESUPUESTARIO</b>	ESTRATEGICO

MATRIZ DE INDICADORES						ATRIBUTOS DEL INDICADOR		
NIVEL	RESUMEN NARRATIVO	INDICADOR	FORMULA	META	UNIDAD DE MEDIDA	TIPO DE INDICADOR	DIMENSION	FRECUENCIA
PROYECTO/COMPONENTE	BRINDAR CAPACITACIÓN Y ASESORÍA PEDAGÓGICA A DOCENTES DE EDUCACIÓN BÁSICA PARA LA FORMACIÓN, CERTIFICACIÓN Y ASESORÍA SOBRE EL USO Y DESARROLLO DE LAS TECNOLOGÍAS DE LA INFORMACIÓN Y LA COMUNICACIÓN TIC'S COMO APOYO DIDÁCTICO.	PORCENTAJE DE DOCENTE DE EDUCACIÓN BÁSICA ATENDIDOS CON ACOMPAÑAMIENTO PEDAGÓGICO DE PROGRAMA HDT	(NÚMERO DE DOCENTES DE EDUCACIÓN BÁSICA ATENDIDOS CON ACOMPAÑAMIENTO PEDAGÓGICO DE PROGRAMA HDT/TOTAL DOCENTE EDUCACIÓN BÁSICA) X 100	6.98	POR CIENTO	GESTION	EFICACIA	TRIMESTRAL
	PROGRAMA DE SUPERVISIÓN Y MANTENIMIENTO DE ESCUELAS DE EDUCACIÓN BÁSICA QUE CUENTAN CON AULA TELEMÁTICA.	PORCENTAJE DE ESCUELAS DE EDUCACIÓN BÁSICA QUE CUENTAN CON AULA TELEMÁTICA ATENDIDAS CON SUPERVISIÓN Y MANTENIMIENTO	(NÚMERO DE ESCUELAS DE EDUCACIÓN BÁSICA QUE CUENTAN CON AULA TELEMÁTICA ATENDIDAS CON SUPERVISIÓN Y MANTENIMIENTO/TOTAL ESCUELA EDUCACIÓN BÁSICA)X100	21	POR CIENTO	GESTION	EFICACIA	TRIMESTRAL

**GOBIERNO DEL ESTADO DE CAMPECHE  
PRESUPUESTO DE EGRESOS 2013  
PRESUPUESTO BASADO EN RESULTADOS  
MATRIZ DE INDICADORES (MIR)**

**PROGRAMA PRESUPUESTARIO** 051 PROGRAMA DE ESCUELAS DE CALIDAD

**DEPENDENCIA/ENTIDAD** 10 SECRETARÍA DE EDUCACIÓN

**EJE ESTRATÉGICO** 1 EDUCACIÓN PARA EL PROGRESO

**TIPO DE PROGRAMA PRESUPUESTARIO** ESTRATEGICO

MATRIZ DE INDICADORES						ATRIBUTOS DEL INDICADOR		
NIVEL	RESUMEN NARRATIVO	INDICADOR	FORMULA	META	UNIDAD DE MEDIDA	TIPO DE INDICADOR	DIMENSION	FRECUENCIA
FIN	DESARROLLAR Y COORDINAR ESTRATEGIAS DE ACCIONES VÍA EL PROGRAMA DE ESCUELAS DE CALIDAD, TENDIENTES AL LOGRO DE UNA EDUCACIÓN BÁSICA DE CALIDAD CON EQUIDAD QUE SIRVA AL DESARROLLO HUMANO, MEDIANTE EL IMPULSO DE ESQUEMAS DE GESTIÓN CORRESPONSABLE EN LAS ESCUELAS DE EDUCACIÓN BÁSICA, PROMOVRIENDO LA INVESTIGACIÓN, INNOVACIÓN Y TRANSFORMACIÓN DEL SISTEMA EDUCATIVO EN QUE LA COMUNIDAD ESCOLAR SEA EL CENTRO DE INTERÉS Y MOTIVACIÓN.	PORCENTAJE DE ESCUELAS DE EDUCACIÓN BÁSICA DEL PROGRAMA ESCUELAS DE CALIDAD ATENDIDAS CON EL MODELO DE GESTIÓN EDUCATIVA ESTRATEGICA MGEE	$(\text{NÚMERO DE ESCUELAS EDUCACIÓN BÁSICA ATENDIDAS CON MODELO DE GESTIÓN EDUCATIVA ESTRATEGICA MGEE} / \text{TOTAL ESCUELAS EDUCACIÓN BÁSICA}) \times 100$	43.5	POR CIENTO	ESTRATEGICO	EFICACIA	ANUAL
PROPOSITO	CONTRIBUIR A LA MEJORA DEL LOGRO ACADEMICO DE LOS ESTUDIANTES DE ESCUELAS PÚBLICAS DE EDUCACIÓN BÁSICA, MEDIANTE LA IMPLEMENTACIÓN Y APLICACIÓN A TRAVÉS DEL PROGRAMA ESCUELA DE CALIDAD DEL MODELO DE GESTIÓN EDUCATIVA Y PLANEACIÓN ESTRATEGICA (MGEE)	PORCENTAJE DE ALUMNOS DE EDUCACIÓN BÁSICA ATENDIDOS CON MEJORA DE LOGRO ACADÉMICO	$(\text{NÚMERO DE ALUMNOS DE EDUCACIÓN BÁSICA ATENDIDOS CON MEJORA DEL LOGRO ACADÉMICO} / \text{TOTAL ALUMNOS}) \times 100$	84.40	POR CIENTO	ESTRATEGICO	EFICACIA	ANUAL

**GOBIERNO DEL ESTADO DE CAMPECHE  
PRESUPUESTO DE EGRESOS 2013  
PRESUPUESTO BASADO EN RESULTADOS  
MATRIZ DE INDICADORES (MIR)**

<b>PROGRAMA PRESUPUESTARIO</b>	051 PROGRAMA DE ESCUELAS DE CALIDAD
<b>DEPENDENCIA/ENTIDAD</b>	10 SECRETARÍA DE EDUCACIÓN
<b>EJE ESTRATÉGICO</b>	1 EDUCACIÓN PARA EL PROGRESO
<b>TIPO DE PROGRAMA PRESUPUESTARIO</b>	ESTRATEGICO

MATRIZ DE INDICADORES						ATRIBUTOS DEL INDICADOR		
NIVEL	RESUMEN NARRATIVO	INDICADOR	FORMULA	META	UNIDAD DE MEDIDA	TIPO DE INDICADOR	DIMENSION	FRECUENCIA
PROYECTO/COMPONENTE	OTORGAR RECURSO FINANCIERO Y APOYO TÉCNICO - PEDAGÓGICO A ESCUELAS PÚBLICAS DE EDUCACIÓN BÁSICA QUE PARTICIPAN EN EL PROGRAMA ESCUELAS DE CALIDAD (PEC) PARA APOYAR LA IMPLEMENTACIÓN DEL MODELO DE GESTIÓN EDUCATIVA ESTRATEGICA (MGEE)	PORCENTAJE DE ESCUELAS DE EDUCACIÓN BÁSICA ATENDIDAS CON APOYO FINANCIERO Y TÉCNICO-PEDAGÓGICO DEL PROGRAMA PEC	$(\text{NÚMERO DE ESCUELAS DE EDUCACIÓN BÁSICA ATENDIDAS CON APOYO FINANCIERO Y TÉCNICO-PEDAGÓGICO DEL PROGRAMA PEC}) / \text{TOTAL ESCUELAS EDUCACIÓN BÁSICA} \times 100$	43.5	POR CIENTO	GESTION	EFICACIA	TRIMESTRAL

**GOBIERNO DEL ESTADO DE CAMPECHE**  
**PRESUPUESTO DE EGRESOS 2013**  
**PRESUPUESTO BASADO EN RESULTADOS**  
**MATRIZ DE INDICADORES (MIR)**

**PROGRAMA PRESUPUESTARIO** 054 PROGRAMA VER BIEN PARA APRENDER MEJOR

**DEPENDENCIA/ENTIDAD** 10 SECRETARÍA DE EDUCACIÓN

**EJE ESTRATÉGICO** 1 EDUCACIÓN PARA EL PROGRESO

**TIPO DE PROGRAMA PRESUPUESTARIO** ESTRATEGICO

MATRIZ DE INDICADORES						ATRIBUTOS DEL INDICADOR		
NIVEL	RESUMEN NARRATIVO	INDICADOR	FORMULA	META	UNIDAD DE MEDIDA	TIPO DE INDICADOR	DIMENSION	FRECUENCIA
FIN	CONTRIBUIR AL LOGRO DE LA PERMANENCIA Y CONCLUSIÓN DE LOS NIÑOS Y JOVENES DE ESCUELAS PRIMARIAS Y SECUNDARIAS PÚBLICAS, ELABORANDO DIAGNÓSTICO GLOBAL PARA DETERMINAR APOYO DE ANTEOJOS QUE ELIMINEN PROBLEMAS DE AGUDEZA VISUAL QUE LIMITAN EL APROVECHAMIENTO ESCOLAR.	PORCENTAJE DE NIÑOS Y JOVENES DE ESCUELAS PRIMARIAS Y SECUNDARIAS DIAGNOSTICADOS CON EL PROGRAMA VER BIEN PARA APRENDER MEJOR	(NÚMERO DE NIÑOS Y JOVENES DE ESCUELAS PRIMARIA Y SECUNDARIAS DIAGNOSTICADOS CON EL PROGRAMA DE VER BIEN PARA APRENDER MEJOR/TOTAL ALUMNO ESCUELA PRIMARIA Y SECUNDARIA)X100	8.33	POR CIENTO	ESTRATEGICO	EFICACIA	ANUAL
PROPOSITO	IDENTIFICAR A NIÑOS Y JÓVENES CON PROBLEMAS VISUALES DE LAS ESCUELAS PÚBLICAS DE PRIMARIA Y SECUNDARIA A TRAVÉS DE DETECCIÓN GRUESA.	PORCENTAJE DE ALUMNOS DE ESCUELAS PRIMARIAS Y SECUNDARIAS IDENTIFICADOS CON PROBLEMAS VISUALES PARA SU ATENCIÓN VÍA EL PROGRAMA VER BIEN PARA APRENDER MEJOR	(NÚMERO DE ALUMNOS DE ESCUELAS PRIMARIAS Y SECUNDARIAS IDENTIFICADOS CON PROBLEMAS VISUALES PARA SU ATENCIÓN VÍA EL PROGRAMA DE VER BIEN PARA APRENDER MEJOR/TOTAL ALUMNO ESCUELA PRIMARIA Y SECUNDARIA)X100	8.33	POR CIENTO	ESTRATEGICO	EFICACIA	ANUAL
PROYECTO/COMPONENTE	SELECCIONAR A NIÑOS Y JÓVENES DE ESCUELAS PÚBLICAS DE PRIMARIA Y SECUNDARIA QUE FUERON DIAGNOSTICADOS QUE SERÁN ATENDIDOS CON REVISIÓN OPTOMÉTRICA	PORCENTAJE DE ALUMNOS DE ESCUELAS PRIMARIAS Y SECUNDARIAS SELECCIONADOS PARA REVISIÓN OPTOMÉTRICA Y APOYO DE ANTEOJOS VÍA EL PROGRAMA VER BIEN PARA APRENDER MEJOR	(NÚMERO DE ALUMNOS DE ESCUELAS PRIMARIAS Y SECUNDARIAS SELECCIONADOS PARA REVISIÓN OPTOMÉTRICA Y APOYO DE ANTEOJOS VÍA EL PROGRAMA DE VER BIEN PARA APRENDER MEJOR/TOTAL ALUMNO ESCUELA PRIMARIA Y SECUNDARIA)X100	8.33	POR CIENTO	GESTION	EFICACIA	TRIMESTRAL

**GOBIERNO DEL ESTADO DE CAMPECHE  
PRESUPUESTO DE EGRESOS 2013  
PRESUPUESTO BASADO EN RESULTADOS  
MATRIZ DE INDICADORES (MIR)**

**PROGRAMA PRESUPUESTARIO** 056 PROGRAMA ACCIONES COMPENSATORIAS PARA ABATIR EL REZAGO EN EDUCACIÓN INICIAL Y BÁSICA. PAREIB

**DEPENDENCIA/ENTIDAD** 10 SECRETARÍA DE EDUCACIÓN

**EJE ESTRATÉGICO** 1 EDUCACIÓN PARA EL PROGRESO

**TIPO DE PROGRAMA PRESUPUESTARIO** ESTRATEGICO

MATRIZ DE INDICADORES						ATRIBUTOS DEL INDICADOR		
NIVEL	RESUMEN NARRATIVO	INDICADOR	FORMULA	META	UNIDAD DE MEDIDA	TIPO DE INDICADOR	DIMENSION	FRECUENCIA
FIN	CONTRIBUIR A GENERAR EQUIDAD EDUCATIVA PARA LOS NIÑOS Y JÓVENES DE SECTORES VULNERABLES DEL ESTADO, PARA COMBATIR EL REZAGO EDUCATIVO EN EDUCACIÓN INICIAL Y BÁSICA MEDIANTE ACCIONES COMPENSATORIAS	PORCENTAJE DE ALUMNOS DE EDUCACIÓN INICIAL Y BÁSICA ATENDIDOS CON EL PROGRAMA PAREIB	(NÚMERO DE ALUMNO DE EDUCACIÓN INICIAL Y BÁSICA DE LOCALIDADES VULNERABLES ATENDIDOS CON EL PROGRAMA PAREIB/TOTAL POBLACIÓN LOCALIDADES VULNERABLES)X100	51.52	POR CIENTO	ESTRATEGICO	EFICACIA	ANUAL
PROPOSITO	LOGRAR A ATRAVÉS DEL PROGRAMA ACCIONES COMPENSATORIAS PARA ABATIR EL REZAGO EDUCATIVO EN EDUCACIÓN INICIAL Y BÁSICA (PAREIB) QUE EL MAYOR NÚMERO DE NIÑOS Y JÓVENES DE LOCALIDADES DE ALTA MARGINALIDAD Y ALTO REZAGO SOCIAL, PERMANEZCAN Y CONCLUYAN LA EDUCACIÓN BÁSICA.	PORCENTAJE DE LOCALIDADES DE ALTA MARGINALIDAD Y ALTO REZAGO SOCIAL ATENDIDAS CON EL PROGRAMA PAREIB	(NÚMERO DE LOCALIDADES DE ALTA MARGINALIDAD Y ALTO REZAGO SOCIAL ATENDIDAS CON EL PROGRAMA PAREIB/TOTAL LOCALIDADES DE ALTA MARGINALIDAD Y ALTO REZAGO SOCIAL)X100	100	POR CIENTO	ESTRATEGICO	EFICACIA	ANUAL

**GOBIERNO DEL ESTADO DE CAMPECHE  
PRESUPUESTO DE EGRESOS 2013  
PRESUPUESTO BASADO EN RESULTADOS  
MATRIZ DE INDICADORES (MIR)**

**PROGRAMA PRESUPUESTARIO** 056 PROGRAMA ACCIONES COMPENSATORIAS PARA ABATIR EL REZAGO EN EDUCACIÓN INICIAL Y BÁSICA. PAREIB

**DEPENDENCIA/ENTIDAD** 10 SECRETARÍA DE EDUCACIÓN

**EJE ESTRATÉGICO** 1 EDUCACIÓN PARA EL PROGRESO

**TIPO DE PROGRAMA PRESUPUESTARIO** ESTRATEGICO

MATRIZ DE INDICADORES						ATRIBUTOS DEL INDICADOR		
NIVEL	RESUMEN NARRATIVO	INDICADOR	FORMULA	META	UNIDAD DE MEDIDA	TIPO DE INDICADOR	DIMENSION	FRECUENCIA
PROYECTO/COMPONENTE	BRINDAR ASESORÍA Y ACOMPAÑAMIENTO PEDAGÓGICO A DOCENTES DE EDUCACIÓN BÁSICA Y MADRES, PADRES Y CUIDADORES QUE PARTICIPAN EN LA ATENCIÓN DE LOS NIÑOS DE EDUCACIÓN INICIAL DE LOCALIDADES RURALES MARGINADAS ATENDIDAS POR EL PROGRAMA ACCIONES COMPENSATORIAS PARA ABATIR EL REZAGO EDUCATIVO EN EDUCACIÓN INICIAL Y BÁSICA. (PAREIB)	PORCENTAJE DE ALUMNOS DE EDUCACIÓN INICIAL DE LOCALIDADES RURALES MARGINADAS ATENDIDOS POR EL PROGRAMA PAREIB	(NÚMERO DE ALUMNOS DE EDUCACIÓN INICIAL ATENDIDOS POR EL PROGRAMA PAREIB/ TOTAL ALUMNO EDUCACIÓN INICIAL)X100	51.52	POR CIENTO	GESTION	EFICACIA	TRIMESTRAL



**GOBIERNO DEL ESTADO DE CAMPECHE**  
**PRESUPUESTO DE EGRESOS 2013**  
**PRESUPUESTO BASADO EN RESULTADOS**  
**MATRIZ DE INDICADORES (MIR)**

**PROGRAMA PRESUPUESTARIO** 058 PROGRAMA DE EDUCACIÓN INICIAL Y BÁSICA PARA POBLACIÓN RURAL E INDÍGENA

**DEPENDENCIA/ENTIDAD** 10 SECRETARÍA DE EDUCACIÓN

**EJE ESTRATÉGICO** 1 EDUCACIÓN PARA EL PROGRESO

**TIPO DE PROGRAMA PRESUPUESTARIO** ESTRATEGICO

MATRIZ DE INDICADORES						ATRIBUTOS DEL INDICADOR		
NIVEL	RESUMEN NARRATIVO	INDICADOR	FORMULA	META	UNIDAD DE MEDIDA	TIPO DE INDICADOR	DIMENSION	FRECUENCIA
FIN	CONTRIBUIR A GENERAR EQUIDAD EDUCATIVA PARA LOS NIÑOS Y JÓVENES DEL ESTADO PARA COMBATIR EL REZAGO EDUCATIVO EN EDUCACIÓN BÁSICA MEDIANTE LA INSTALACIÓN Y OPERACIÓN DE SERVICIOS COMUNITARIOS DE CONAFE.	PORCENTAJE DE ALUMNOS DE EDUCACIÓN BÁSICA ATENDIDOS POR SERVICIOS COMUNITARIOS DE CONAFE	(NÚMERO DE ALUMNOS DE EDUCACIÓN BÁSICA ATENDIDOS POR SERVICIOS COMUNITARIOS DE CONAFE/TOTAL ALUMNO EDUCACIÓN BÁSICA)X100	3.83	POR CIENTO	ESTRATEGICO	EFICACIA	ANUAL
PROPOSITO	LOGRAR QUE TODOS LOS NIÑOS Y JÓVENES QUE VIVEN EN LOCALIDADES RURALES E INDÍGENAS EN REZAGO SOCIAL, ACCEDAN A SERVICIOS EDUCATIVOS ACORDES A SUS NECESIDADES, CARACTERÍSTICAS PERMANEZCAN Y CONCLUYAN LA EDUCACIÓN BÁSICA.	PORCENTAJE DE LOCALIDADES RURALES E INDÍGENAS EN REZAGO SOCIAL ATENDIDOS POR SERVICIOS EDUCATIVOS DE CONAFE	(NÚMERO DE LOCALIDADES RURALES E INDÍGENAS EN REZAGO SOCIAL ATENDIDOS POR SERVICIOS EDUCATIVOS DE CONAFE/TOTAL LOCALIDADES RURALES E INDÍGENAS)X100	100	POR CIENTO	ESTRATEGICO	EFICACIA	ANUAL
PROYECTO/COMPONENTE	APOYAR LA AMPLIACIÓN DE OPERACIÓN DE SERVICIOS COMUNITARIOS DE EDUCACIÓN BÁSICA DE LOCALIDADES RURALES E INDÍGENAS MARGINADAS.	PORCENTAJE DE LOCALIDADES RURALES E INDÍGENAS MARGINADAS ATENDIDAS CON CURSOS COMUNITARIOS DE CONAFE	(NÚMERO DE LOCALIDADES RURALES E INDÍGENAS MARGINADAS ATENDIDAS CON CURSOS COMUNITARIOS DE CONAFE/TOTAL LOCALIDADES RURALES E INDÍGENAS MARGINADAS)X100	100	POR CIENTO	GESTION	EFICACIA	TRIMESTRAL

**GOBIERNO DEL ESTADO DE CAMPECHE**  
**PRESUPUESTO DE EGRESOS 2013**  
**PRESUPUESTO BASADO EN RESULTADOS**  
**MATRIZ DE INDICADORES (MIR)**

<b>PROGRAMA PRESUPUESTARIO</b>	059 CONVENIOS
<b>DEPENDENCIA/ENTIDAD</b>	11 SECRETARÍA DE CULTURA
<b>EJE ESTRATÉGICO</b>	3 DESARROLLO SOCIAL Y BIENESTAR
<b>TIPO DE PROGRAMA PRESUPUESTARIO</b>	ESTRATÉGICO

MATRIZ DE INDICADORES						ATRIBUTOS DEL INDICADOR		
NIVEL	RESUMEN NARRATIVO	INDICADOR	FORMULA	META	UNIDAD DE MEDIDA	TIPO DE INDICADOR	DIMENSION	FRECUENCIA
FIN	DISEÑAR Y NORMAR LAS POLITICAS, PROGRAMAS Y ACCIONES DE INVESTIGACIÓN, FORMACIÓN, DIFUSIÓN, PROMOCIÓN Y PRESERVACIÓN ARTISTICA Y CULTURAL	VARIACIÓN DE LA POBLACIÓN BENEFICIADA DE LOS PROGRAMAS Y PROYECTOS DESARROLLADOS EN MATERIA DE CULTURA	$[(\text{POBLACIÓN BENEFICIADA DE LOS PROGRAMAS Y PROYECTOS DESARROLLADOS EN MATERIA DE CULTURA EN EL AÑO ACTUAL} / \text{POBLACIÓN BENEFICIADA DE LOS PROGRAMAS Y PROYECTOS DESARROLLADOS EN MATERIA DE CULTURA EN EL AÑO ANTERIOR}) - 1] \times 100$	100	POR CIENTO	ESTRATEGICO	EFICACIA	ANUAL
PROPOSITO	ESQUEMAS DE COLABORACIÓN INSTITUCIONAL Y FINANCIERA PARA LA IMPLEMENTACIÓN DE PROGRAMAS Y PROYECTOS QUE PROPICIEN EL DESARROLLO CULTURAL ESTATAL	PORCENTAJE DE CONVENIOS, PROGRAMAS Y/O PROYECTOS APROBADOS	$(\text{NÚMERO DE CONVENIOS, PROGRAMAS Y/O PROYECTOS APROBADOS} / \text{NÚMERO DE CONVENIOS, PROGRAMAS Y/O PROYECTOS PROGRAMADOS}) \times 100$	100	POR CIENTO	ESTRATEGICO	EFICIENCIA	ANUAL
PROYECTO/COMPONENTE	CONVENIOS CON INSTITUCIONES ESTATALES, NACIONALES E INTERNACIONALES	VARIACIÓN DE POBLACIÓN ATENDIDA EN ACTIVIDADES ARTISTICAS Y CULTURALES.	$[(\text{NÚMERO DE POBLACIÓN ATENDIDA EN ACTIVIDADES ARTISTICAS Y CULTURALES EN EL AÑO } n - \text{NÚMERO DE POBLACIÓN ATENDIDA EN ACTIVIDADES ARTISTICAS Y CULTURALES EN EL AÑO ANTERIOR}) / \text{NÚMERO DE POBLACIÓN ATENDIDA EN ACTIVIDADES ARTISTICAS Y CULTURALES EN EL AÑO ANTERIOR}] \times 100$	1	POR CIENTO	GESTION	EFICIENCIA	ANUAL
	CONVENIOS CONACULTA	VARIACIÓN DE POBLACIÓN ATENDIDA EN ACTIVIDADES ARTISTICAS Y CULTURALES.	$[(\text{NÚMERO DE POBLACIÓN ATENDIDA EN ACTIVIDADES ARTISTICAS Y CULTURALES EN EL AÑO } n - \text{NÚMERO DE POBLACIÓN ATENDIDA EN ACTIVIDADES ARTISTICAS Y CULTURALES EN EL AÑO ANTERIOR}) / \text{NÚMERO DE POBLACIÓN ATENDIDA EN ACTIVIDADES ARTISTICAS Y CULTURALES EN EL AÑO ANTERIOR}] \times 100$	1	POR CIENTO	GESTION	EFICIENCIA	ANUAL

**GOBIERNO DEL ESTADO DE CAMPECHE**  
**PRESUPUESTO DE EGRESOS 2013**  
**PRESUPUESTO BASADO EN RESULTADOS**  
**MATRIZ DE INDICADORES (MIR)**

**PROGRAMA PRESUPUESTARIO** 060 PROGRAMA DE DESARROLLO Y FORMACIÓN CULTURAL Y CIVICA

**DEPENDENCIA/ENTIDAD** 11 SECRETARÍA DE CULTURA

**EJE ESTRATÉGICO** 3 DESARROLLO SOCIAL Y BIENESTAR

**TIPO DE PROGRAMA PRESUPUESTARIO** ESTRATÉGICO

MATRIZ DE INDICADORES						ATRIBUTOS DEL INDICADOR		
NIVEL	RESUMEN NARRATIVO	INDICADOR	FORMULA	META	UNIDAD DE MEDIDA	TIPO DE INDICADOR	DIMENSION	FRECUENCIA
FIN	DISEÑO DE PROGRAMAS, ACCIONES DE INVESTIGACIÓN, FORMACIÓN Y DIFUSIÓN PARA LA PRESERVACIÓN DEL PATRIMONIO ARTÍSTICO Y CULTURAL	VARIACIÓN DE LA POBLACIÓN BENEFICIADA DE LOS PROGRAMAS Y PROYECTOS DESARROLLADOS EN MATERIA DE CULTURA	$\left( \frac{\text{POBLACIÓN BENEFICIADA DE LOS PROGRAMAS Y PROYECTOS DESARROLLADOS EN MATERIA DE CULTURA EN EL AÑO ACTUAL} - \text{POBLACIÓN BENEFICIADA DE LOS PROGRAMAS Y PROYECTOS DESARROLLADOS EN MATERIA DE CULTURA EN EL AÑO ANTERIOR}}{\text{POBLACIÓN BENEFICIADA DE LOS PROGRAMAS Y PROYECTOS DESARROLLADOS EN MATERIA DE CULTURA EN EL AÑO ANTERIOR}} \right) \times 100$	1	POR CIENTO	ESTRATEGICO	EFICACIA	ANUAL
PROPOSITO	IMPLEMENTACIÓN DE ACCIONES PARA EL FOMENTO, DIFUSIÓN Y PRESERVACIÓN DEL ARTE Y LA CULTURA EN EL ESTADO	PARTICIPANTES PROMEDIO POR EVENTO	$\left( \frac{\text{TOTAL DE PARTICIPANTES EN LOS DIVERSOS EVENTOS}}{\text{NÚMERO DE EVENTOS REALIZADOS}} \right)$	300	PARTICIPANTE	ESTRATEGICO	EFICIENCIA	ANUAL
PROYECTO/COMPONENTE	PROGRAMA DE ACCION CIVICA	PORCENTAJE DE ACTIVIDADES REALIZADAS	$\left( \frac{\text{NÚMERO DE ACTIVIDADES REALIZADAS}}{\text{NÚMERO DE ACTIVIDADES PROGRAMADAS}} \right) \times 100$	100	POR CIENTO	GESTION	EFICACIA	TRIMESTRAL
	PROGRAMA DE FORMACIÓN Y DIFUSIÓN CULTURAL	PORCENTAJE DE ACTIVIDADES REALIZADAS	$\left( \frac{\text{NÚMERO DE ACTIVIDADES REALIZADAS}}{\text{NÚMERO DE ACTIVIDADES PROGRAMADAS}} \right) \times 100$	100	POR CIENTO	GESTION	EFICACIA	TRIMESTRAL
	PROGRAMA ESTATAL DE FOMENTO A LA LECTURA	PORCENTAJE DE ACTIVIDADES REALIZADAS	$\left( \frac{\text{NÚMERO DE ACTIVIDADES REALIZADAS}}{\text{NÚMERO DE ACTIVIDADES PROGRAMADAS}} \right) \times 100$	100	POR CIENTO	GESTION	EFICACIA	TRIMESTRAL

**GOBIERNO DEL ESTADO DE CAMPECHE**  
**PRESUPUESTO DE EGRESOS 2013**  
**PRESUPUESTO BASADO EN RESULTADOS**  
**MATRIZ DE INDICADORES (MIR)**

**PROGRAMA PRESUPUESTARIO** 061 PROGRAMA DE PATRIMONIO CULTURAL

**DEPENDENCIA/ENTIDAD** 11 SECRETARÍA DE CULTURA

**EJE ESTRATÉGICO** 3 DESARROLLO SOCIAL Y BIENESTAR

**TIPO DE PROGRAMA PRESUPUESTARIO** ESTRATÉGICO

MATRIZ DE INDICADORES						ATRIBUTOS DEL INDICADOR		
NIVEL	RESUMEN NARRATIVO	INDICADOR	FORMULA	META	UNIDAD DE MEDIDA	TIPO DE INDICADOR	DIMENSION	FRECUENCIA
FIN	DISEÑAR Y NORMATR LAS POLÍTICAS, PROGRAMAS Y ACCIONES DE INVESTIGACIÓN, FORMACIÓN, DIFUSIÓN, PROMOCIÓN Y PRESERVACIÓN ARTÍSTICA Y CULTURAL	VARIACIÓN DE LA POBLACIÓN BENEFICIADA DE LOS PROGRAMAS Y PROYECTOS DESARROLLADOS EN MATERIA DE CULTURA	$\left( \frac{\text{POBLACIÓN BENEFICIADA DE LOS PROGRAMAS Y PROYECTOS DESARROLLADOS EN MATERIA DE CULTURA EN EL AÑO ACTUAL} - \text{POBLACIÓN BENEFICIADA DE LOS PROGRAMAS Y PROYECTOS DESARROLLADOS EN MATERIA DE CULTURA EN EL AÑO ANTERIOR}}{\text{POBLACIÓN BENEFICIADA DE LOS PROGRAMAS Y PROYECTOS DESARROLLADOS EN MATERIA DE CULTURA EN EL AÑO ANTERIOR}} \right) \times 100$	1	POR CIENTO	ESTRATEGICO	EFICACIA	ANUAL
PROPOSITO	ACCIONES PARA LA CONSERVACIÓN, REGISTRO, INVESTIGACIÓN Y DIFUSIÓN DEL PATRIMONIO TANGIBLE E INTANGIBLE	PARTICIPANTES PROMEDIO POR EVENTO	(TOTAL DE PARTICIPANTES EN LOS DIVERSOS EVENTOS/NÚMERO DE EVENTOS REALIZADOS)	100	PARTICIPANTE	ESTRATEGICO	EFICACIA	ANUAL
PROYECTO/COMPONENTE	DISEÑO Y EJECUCIÓN DE PROYECTOS DEL PATRIMONIO CULTURAL	PORCENTAJE DE PROYECTOS APROBADOS	$\left( \frac{\text{NÚMERO DE ACTIVIDADES REALIZADAS}}{\text{NÚMERO DE ACTIVIDADES PROGRAMADAS}} \right) \times 100$	60	POR CIENTO	GESTION	EFICACIA	ANUAL
	RESTAURACIONES DE BIENES DEL PATRIMONIO CULTURAL	PORCENTAJE DE ACTIVIDADES REALIZADAS	$\left( \frac{\text{NÚMERO DE ACTIVIDADES REALIZADAS}}{\text{NÚMERO DE ACTIVIDADES PROGRAMADAS}} \right) \times 100$	100	POR CIENTO	GESTION	EFICACIA	TRIMESTRAL

**GOBIERNO DEL ESTADO DE CAMPECHE**  
**PRESUPUESTO DE EGRESOS 2013**  
**PRESUPUESTO BASADO EN RESULTADOS**  
**MATRIZ DE INDICADORES (MIR)**

**PROGRAMA PRESUPUESTARIO** 062 PROGRAMA DE APOYO A LAS CULTURAS MUNICIPALES Y COMUNITARIAS (PACMYC)

**DEPENDENCIA/ENTIDAD** 11 SECRETARÍA DE CULTURA

**EJE ESTRATÉGICO** 3 DESARROLLO SOCIAL Y BIENESTAR

**TIPO DE PROGRAMA PRESUPUESTARIO** ESTRATÉGICO

MATRIZ DE INDICADORES						ATRIBUTOS DEL INDICADOR		
NIVEL	RESUMEN NARRATIVO	INDICADOR	FORMULA	META	UNIDAD DE MEDIDA	TIPO DE INDICADOR	DIMENSION	FRECUENCIA
FIN	CONTRIBUIR AL DESARROLLO CULTURAL COMUNITARIO A TRAVES DE APOYO FINANCIERO A PROYECTOS CULTURALES	VARIACIÓN PORCENTUAL DE LOS GRUPOS DE PORTADORES DE CULTURA POPULAR QUE RECIBEN UN APOYO	$[(\text{GRUPOS PORTADORES DE LA CULTURA POPULAR BENEFICIADOS EN EL AÑO ACTUAL} / \text{GRUPOS PORTADORES DE LA CULTURA POPULAR BENEFICIADOS EN EL AÑO ANTERIOR}) - 1] \times 100$	1	POR CIENTO	ESTRATEGICO	EFICACIA	ANUAL
PROPOSITO	LA POBLACION CAMPECHANA INTERESADA EN PROMOVER EL DESARROLLO DE LAS CULTURAS POPULARES RECIBE APOYO FINANCIERO PARA LA REALIZACION DE PROYECTOS	TASA DE VARIACIÓN DE PROYECTOS APROBADOS EN EL AÑO ACTUAL RESPECTO AL AÑO ANTERIOR	$[(\text{TOTAL DE PROYECTOS APROBADOS EN EL AÑO ACTUAL} / \text{TOTAL DE PROYECTOS APROBADOS EN EL AÑO ANTERIOR}) - 1] \times 100$	1	POR CIENTO	ESTRATEGICO	EFICACIA	ANUAL
PROYECTO/COMPONENTE	PROYECTOS PARA EL DESARROLLO DE LA CULTURA POPULAR APROBADOS	PORCENTAJE DE PROYECTOS APROBADOS	$(\text{NÚMERO DE PROYECTOS APROBADOS} / \text{NÚMERO DE PROYECTOS RECIBIDOS}) \times 100$	20	POR CIENTO	GESTION	EFICACIA	ANUAL

**GOBIERNO DEL ESTADO DE CAMPECHE**  
**PRESUPUESTO DE EGRESOS 2013**  
**PRESUPUESTO BASADO EN RESULTADOS**  
**MATRIZ DE INDICADORES (MIR)**

**PROGRAMA PRESUPUESTARIO** 064 PROGRAMA DE GESTIÓN DE LA CULTURA

**DEPENDENCIA/ENTIDAD** 11 SECRETARÍA DE CULTURA

**EJE ESTRATÉGICO** 3 DESARROLLO SOCIAL Y BIENESTAR

**TIPO DE PROGRAMA PRESUPUESTARIO** INSTITUCIONAL

MATRIZ DE INDICADORES						ATRIBUTOS DEL INDICADOR		
NIVEL	RESUMEN NARRATIVO	INDICADOR	FORMULA	META	UNIDAD DE MEDIDA	TIPO DE INDICADOR	DIMENSION	FRECUENCIA
FIN	DISEÑAR Y NORMAR LAS POLITICAS, PROGRAMAS Y ACCIONES DE INVESTIGACION, FORMACION, DIFUSION, PROMOCION, Y PRESERVACION DEL PATRIMONIO ARTISTICO Y CULTURAL	VARIACIÓN DE LA POBLACIÓN BENEFICIADA DE LOS PROGRAMAS Y PROYECTOS DESARROLLADOS EN MATERIA DE CULTURA	[(POBLACIÓN BENEFICIADA DE LOS PROGRAMAS Y PROYECTOS DESARROLLADOS EN MATERIA DE CULTURA EN EL AÑO ACTUAL/POBLACIÓN BENEFICIADA DE LOS PROGRAMAS Y PROYECTOS DESARROLLADOS EN MATERIA DE CULTURA EN EL AÑO ANTERIOR)-1]X100	1	POR CIENTO	ESTRATEGICO	EFICACIA	ANUAL
PROPOSITO	ACCIONES DE PLANEACION Y ADMINISTRACION DEL PRESUPUESTO PARA UNA MEJOR GESTION DE ACTIVIDADES CULTURALES	VARIACIÓN PORCENTUAL DE LAS ACCIONES DE PLANEACIÓN Y ADMINISTRACIÓN DEL PRESUPUESTO PARA ACTIVIDADES CULTURALES	[(ACCIONES DE PLANEACIÓN, ADMINISTRACIÓN Y PRESUPUESTO PARA ACTIVIDADES CULTURALES DEL AÑO ACTUAL /ACCIONES DE PLANEACIÓN, ADMINISTRACIÓN Y PRESUPUESTO PARA ACTIVIDADES CULTURALES DE INVESTIGACIÓN EN EL AÑO ANTERIOR)- 1]X100	1	POR CIENTO	ESTRATEGICO	EFICACIA	ANUAL
PROYECTO/COMPONENTE	IMPLEMENTACIÓN DE LAS POLITICAS CULTURALES	VARIACION DE PERSONAS ATENDIDAS EN ACTIVIDADES CULTURALES POR DISCIPLINA	[(NÚMERO DE POBLACIÓN ATENDIDA EN ACTIVIDADES DE DISCIPLINA n EN EL AÑO ACTUAL/NÚMERO DE POBLACIÓN ATENDIDA EN ACTIVIDADES DE DISCIPLINA n EN EL AÑO ANTERIOR)-1]X100	1	POR CIENTO	GESTION	EFICACIA	ANUAL
	SEGUIMIENTO Y APLICACIÓN DE LOS RECURSOS FINANCIEROS, HUMANOS Y MATERIALES	VARIACION PORCENTUAL DE RECURSOS GESTIONADOS EN MATERIA DE CULTURA	[(MONTO TOTAL DE RECURSOS EJERCIDOS EN EL AÑO ACTUAL/MONTO TOTAL DE RECURSOS EJERCIDOS EN EL AÑO ANTERIOR)-1]X100	1	POR CIENTO	GESTION	EFICACIA	ANUAL

**GOBIERNO DEL ESTADO DE CAMPECHE**  
**PRESUPUESTO DE EGRESOS 2013**  
**PRESUPUESTO BASADO EN RESULTADOS**  
**MATRIZ DE INDICADORES (MIR)**

<b>PROGRAMA PRESUPUESTARIO</b>	066 SEGURO POPULAR DE SALUD
<b>DEPENDENCIA/ENTIDAD</b>	12 SECRETARIA DE SALUD
<b>EJE ESTRATÉGICO</b>	3 DESARROLLO SOCIAL Y BIENESTAR
<b>TIPO DE PROGRAMA PRESUPUESTARIO</b>	ESTRATEGICO

MATRIZ DE INDICADORES						ATRIBUTOS DEL INDICADOR		
NIVEL	RESUMEN NARRATIVO	INDICADOR	FORMULA	META	UNIDAD DE MEDIDA	TIPO DE INDICADOR	DIMENSION	FRECUENCIA
FIN	CONTRIBUIR A EVITAR EL EMPOBRECIMIENTO POR MOTIVOS DE SALUD, MEDIANTE EL ASEGURAMIENTO MEDICO DE LA POBLACION QUE CARECE DE SEGURIDAD SOCIAL	PORCION DEL GASTO EN SALUD DE LOS HOGARES RESPECTO DEL GASTO TOTAL EN SALUD	(GASTO DE BOLSILLO EN SALUD DE LOS HOGARES/GASTO TOTAL EN SALUD)X100	100	POR CIENTO	ESTRATEGICO	ECONOMIA	BIANUAL
PROPOSITO	LA POBLACION QUE CARECE DE SEGURIDAD SOCIAL EN EL ESTADO DE CAMPECHE CUENTA CON ACCESO A LAS INTERVENCIONES ESENCIALES DE PREVENCION DE ENFERMEDADES Y ATENCION MEDICA CURATIVA	PORCENTAJE DE AVANCE EN EL CUMPLIMIENTO DE INCORPORACION DE PERSONAS AL SEGURO POPULAR	(TOTAL DE PERSONAS INCORPORADAS EN EL AÑO/TOTAL DE PERSONAS A INCORPORAR)X100	95	POR CIENTO	ESTRATEGICO	ECONOMIA	ANUAL
PROYECTO/COMPONENTE	ACCESO EFECTIVO A LOS BENEFICIOS DEL SISTEMA DE PROTECCION SOCIAL EN SALUD	ACCESO A LOS BENEFICIOS DEL SISTEMA DE PROTECCION SOCIAL EN SALUD	( NUMERO DE CONSULTAS EN EL PERIODO/ TOTAL DE PERSONAS EN EL PERIODO)	362705	CONSULTA	GESTION	EFICACIA	SEMESTRAL
	MEDICAMENTOS ENTREGADOS A LOS AFILIADOS	PORCENTAJE DEL PRESUPUESTO EJERCIDO EN MEDICAMENTOS	(TOTAL EJERCIDO EN MEDICAMENTOS/TOTAL PRESUPUESTO AUTORIZADO)X100	100	POR CIENTO	GESTION	EFICACIA	TRIMESTRAL

**GOBIERNO DEL ESTADO DE CAMPECHE  
PRESUPUESTO DE EGRESOS 2013  
PRESUPUESTO BASADO EN RESULTADOS  
MATRIZ DE INDICADORES (MIR)**

<b>PROGRAMA PRESUPUESTARIO</b>	069 PROCEDES
<b>DEPENDENCIA/ENTIDAD</b>	12 SECRETARIA DE SALUD
<b>EJE ESTRATÉGICO</b>	3 DESARROLLO SOCIAL Y BIENESTAR
<b>TIPO DE PROGRAMA PRESUPUESTARIO</b>	ESTRATEGICO

MATRIZ DE INDICADORES						ATRIBUTOS DEL INDICADOR		
NIVEL	RESUMEN NARRATIVO	INDICADOR	FORMULA	META	UNIDAD DE MEDIDA	TIPO DE INDICADOR	DIMENSION	FRECUENCIA
FIN	CONTRIBUIR MEJORAR LA CALIDAD DE LOS SERVICIOS DE SALUD	VARIACION PORCENTUAL DE UNIDADES EQUIPADAS	$(\text{NUMERO DE UNIDADES EQUIPADAS EN EL AÑO ACTUAL} / \text{NUMERO DE UNIDADES EQUIPADAS EN EL AÑO ANTERIOR} - 1) \times 100$	100	POR CIENTO	ESTRATEGICO	EFICACIA	ANUAL
PROPOSITO	SERVICIOS DE SALUD EQUITATIVOS Y DE CALIDAD PROPORCIONADOS A LA POBLACION CAMPECHANA	PORCENTAJE DE UNIDADES MEDICAS ACREDITADAS	$(\text{NUMERO DE UNIDADES MEDICAS ACREDITADAS} / \text{TOTAL DE UNIDADES MEDICAS}) \times 100$	100	POR CIENTO	ESTRATEGICO	EFICACIA	ANUAL
PROYECTO/COMPONENTE	DIGNIFICACION DE UNIDADES MEDICAS	PORCENTAJE DE UNIDADES MEDICAS DIGNIFICADAS	$(\text{NUMERO DE UNIDADES MEDICAS DIGNIFICADAS} / \text{NUMERO DE UNIDADES MEDICAS PROGRAMADAS PARA DIGNIFICAR}) \times 100$	100	POR CIENTO	GESTION	EFICACIA	ANUAL
	UNIDADES MEDICAS EQUIPADAS	EQUIPAMIENTO DE UNIDADES MEDICAS	$(\text{UNIDADES MEDICAS EQUIPADAS} / \text{UNIDADES MEDICAS PROGRAMADAS A EQUIPAR}) \times 100$	100	POR CIENTO	GESTION	EFICACIA	ANUAL



**GOBIERNO DEL ESTADO DE CAMPECHE  
PRESUPUESTO DE EGRESOS 2013  
PRESUPUESTO BASADO EN RESULTADOS  
MATRIZ DE INDICADORES (MIR)**

**PROGRAMA PRESUPUESTARIO** 070 SERVICIOS DE SALUD, ATENCION Y PREVENCION MEDICA

**DEPENDENCIA/ENTIDAD** 12 SECRETARIA DE SALUD

**EJE ESTRATÉGICO** 3 DESARROLLO SOCIAL Y BIENESTAR

**TIPO DE PROGRAMA PRESUPUESTARIO** ESTRATEGICO

MATRIZ DE INDICADORES						ATRIBUTOS DEL INDICADOR		
NIVEL	RESUMEN NARRATIVO	INDICADOR	FORMULA	META	UNIDAD DE MEDIDA	TIPO DE INDICADOR	DIMENSION	FRECUENCIA
FIN	CONTRIBUIR CON EL BIENESTAR DE LA SALUD DE LA POBLACION CAMPECHANA	ESPERANZA DE VIDA	ESPERANZA DE VIDA=TOTAL DE AÑOS VIVIDOS/SUPERVIVIENTES DE LA EDAD	100	ÍNDICE	ESTRATEGICO	EFICACIA	ANUAL
PROPOSITO	EL ESTADO DE CAMPECHE HA FORTALECIDO LA SALUD A TRAVES DE LA ATENCION MEDICA, ACCIONES DE PROMOCION Y PREVENCION DE LAS ENFERMEDADES.	PORCENTAJE DE MUNICIPIOS ATENDIDOS	(NUMERO DE MUNICIPIOS ATENDIDOS/NUMERO DE MUNICIPIOS DEL ESTADO DE CAMPECHE)X100	100	POR CIENTO	ESTRATEGICO	EFICACIA	ANUAL
PROYECTO/COMPONENTE	PROMOCION, PREVENCION Y CONTROL DE CASOS NUEVOS DE VIH SIDA REALIZADOS	PORCENTAJE DE POBLACION INFORMADA	(NUMERO DE PERSONAS INFORMADAS/TOTAL DE POBLACION DE RESPONSABILIDAD)X100	100	POR CIENTO	GESTION	EFICACIA	TRIMESTRAL
	SERVICIO DE ATENCION MEDICA, ABASTO DE MEDICAMENTOS, CAPACITACION Y MATERIALES Y SUMINISTROS PROPORCIONADOS	PORCENTAJE DE POBLACION DE RESPONSABILIDAD ATENDIDA	(NUMERO TOTAL DE CONSULTAS OTORGADAS/ POBLACION DE RESPONSABILIDAD)X100	100	POR CIENTO	GESTION	EFICACIA	ANUAL
	VACUNAS CONTRA EL VIRUS DEL PAPILOMA HUMANO (VPH) APLICADAS	PORCENTAJE DE NIÑAS DEL 5o. GRADO DE PRIMARIA VACUNADAS CONTRA EL VIRUS DEL PAPILOMA HUMANO (V.P.H.)	(NUMERO DE NIÑAS DEL 5o. GRADO VACUNADAS CON TRES DOSIS /TOTAL DE NIÑAS PROGRAMADAS PARA TRES DOSIS )X100	100	POR CIENTO	GESTION	EFICACIA	ANUAL

**GOBIERNO DEL ESTADO DE CAMPECHE**  
**PRESUPUESTO DE EGRESOS 2013**  
**PRESUPUESTO BASADO EN RESULTADOS**  
**MATRIZ DE INDICADORES (MIR)**

**PROGRAMA PRESUPUESTARIO** 071 COMBATE A LA POBREZA (ALFABETIZACION, SALUD Y VIVIENDA)

**DEPENDENCIA/ENTIDAD** 12 SECRETARIA DE SALUD

**EJE ESTRATÉGICO** 3 DESARROLLO SOCIAL Y BIENESTAR

**TIPO DE PROGRAMA PRESUPUESTARIO** ESTRATEGICO

MATRIZ DE INDICADORES						ATRIBUTOS DEL INDICADOR		
NIVEL	RESUMEN NARRATIVO	INDICADOR	FORMULA	META	UNIDAD DE MEDIDA	TIPO DE INDICADOR	DIMENSION	FRECUENCIA
FIN	CONTRIBUIR CON EL BIENESTAR DE LA SALUD DE LA POBLACION CAMPECHANA	ESPERANZA DE VIDA	ESPERANZA DE VIDA=TOTAL DE AÑOS VIVIDOS/SUPERVIVIENTES DE LA EDAD	100%	ÍNDICE	ESTRATEGICO	EFICACIA	ANUAL
PROPOSITO	FOTALECER EL SISTEMA DE VIGILANCIA EPIDEMIOLOGICA MEDIANTE ACCIONES DE COBERTURA CON LOTES DE MEDICAMENTOS PROPORCIONADOS A POBLACION ABIERTA Y ACCIONES PREVENTIVAS	PORCENTAJE DE COBERTURA CON LOTES DE MEDICAMENTOS	(NUMERO DE LOTES SUMINISTRADOS/LOTES DE MEDICAMENTOS SOLICITADOS)X100	100	POR CIENTO	ESTRATEGICO	EFICACIA	ANUAL
PROYECTO/COMPONENTE	FORTALECIMIENTO DE UNIDADES FIJAS Y MOVILES DE ATENCION MEDICA DE PRIMER NIVEL	PORCENTAJE DE SURTIMIENTO A LAS UNIDADES DE ATENCION MEDICA DE PRIMER NIVEL.	(NUMERO DE UNIDADES DE ATENCION MEDICA DE PRIMER NIVEL SURTIDAS/TOTAL DE UNIDADES DE ATENCION MEDICA DE PRIMER NIVEL PROGRAMADAS)X100	80%	POR CIENTO	GESTION	EFICACIA	TRIMESTRAL
	PLAN EMERGENTE PARA LA PREVENCIÓN DEL DENGUE HEMORRÁGICO EN EL ESTADO	PORCENTAJE DE MUNICIPIOS ATENDIDOS	(NUMERO DE MUNICIPIOS ATENDIDOS/MUNICIPIOS DEL ESTADO DE CAMPECHE)X100	100%	POR CIENTO	GESTION	EFICACIA	ANUAL

**GOBIERNO DEL ESTADO DE CAMPECHE**  
**PRESUPUESTO DE EGRESOS 2013**  
**PRESUPUESTO BASADO EN RESULTADOS**  
**MATRIZ DE INDICADORES (MIR)**

<b>PROGRAMA PRESUPUESTARIO</b>	074 PROMOCION TURISTICA
<b>DEPENDENCIA/ENTIDAD</b>	14 SECRETARÍA DE TURISMO
<b>EJE ESTRATÉGICO</b>	2 CRECIMIENTO ECONOMICO
<b>TIPO DE PROGRAMA PRESUPUESTARIO</b>	INSTITUCIONAL

MATRIZ DE INDICADORES						ATRIBUTOS DEL INDICADOR		
NIVEL	RESUMEN NARRATIVO	INDICADOR	FORMULA	META	UNIDAD DE MEDIDA	TIPO DE INDICADOR	DIMENSION	FRECUENCIA
FIN	GENERAR DERRAMA ECONOMICA PROVENIENTE DEL TURISMO PARA EL BENEFICIO DIRECTO DE LA CALIDAD DE VIDA DE LOS CAMPECHANOS.	TASA DE VARIACION DE DERRAMA ECONOMICA ANUAL QUE BENEFICIE A LOS CAMPECHANOS	$[(DERRAMA\ TURISTICA\ EN\ EL\ AÑO\ T / DERRAMA\ TURISTICA\ EN\ EL\ AÑO\ T-1) \times 100]$	6%	POR CIENTO	ESTRATEGICO	EFICACIA	ANUAL
PROPOSITO	AFLUENCIA TURISTICA CONSTANTE EN EL ESTADO DE CAMPECHE	VARIACION PORCENTUAL DE AFLUENCIA TURISTICA EN EL ESTADO DE CAMPECHE	$(TOTAL\ DE\ TURISTAS\ EN\ EL\ AÑO\ T / TOTAL\ DE\ TURISTAS\ EN\ EL\ AÑO\ T-1) \times 100$	12%	POR CIENTO	ESTRATEGICO	EFICACIA	ANUAL
PROYECTO/COMPONENTE	ATRATIVOS Y SITIOS TURISTICOS ADMINISTRADOS POR LA SECRETARIA DE TURISMO	PORCENTAJE DE SITIOS TURISTICOS CONSERVADOS	$(NUMERO\ DE\ SITIOS\ TURISTICOS\ CONSERVADOS / TOTAL\ DE\ SITIOS\ TURISTICOS\ PROYECTADOS\ PARA\ SU\ MEJORA) \times 100$	100%	POR CIENTO	GESTION	EFICACIA	TRIMESTRAL
	INFORMACION Y ESTADISTICAS GENERADAS DEL SECTOR DEL TURISMO.	PORCENTAJE DE EMPRESAS VISITADAS	$(NUMERO\ DE\ EMPRESAS\ QUE\ SE\ VISITO / NUMERO\ DE\ EMPRESAS\ PROYECTADAS) \times 100$	100%	POR CIENTO	GESTION	EFICACIA	TRIMESTRAL
	PROMOCION TURISTICA DEL ESTADO REALIZADA A NIVEL NACIONAL E INTERNACIONAL	PORCENTAJE DE EXHIBICIONES ASISTIDAS	$(NUMERO\ DE\ EXHIBICIONES\ EN\ LAS\ QUE\ SE\ PARTICIPO\ O\ ASISTIO / NUMERO\ DE\ EXHIBICIONES\ PLANTEADAS\ EN\ EL\ AÑO) \times 100$	100%	POR CIENTO	GESTION	EFICACIA	TRIMESTRAL
	RUTAS Y CIRCUITOS TURISTICOS DESARROLLADOS	PORCENTAJE DE RUTAS Y CIRCUITOS DESARROLLADOS	$(NUMERO\ DE\ CIRCUITOS\ Y\ RUTAS\ DESARROLLADAS / NUMERO\ DE\ RUTAS\ Y\ CIRCUITOS\ PLANEADOS) \times 100$	100%	POR CIENTO	GESTION	EFICACIA	TRIMESTRAL
	TURISMO DE REUNIONES	PORCENTAJE DE EVENTOS ASISTIDOS	$(NUMERO\ DE\ EVENTOS\ ASISTIDOS / NUMERO\ DE\ EVENTOS\ PROYECTADOS) \times 100$	100%	POR CIENTO	GESTION	EFICACIA	TRIMESTRAL

**GOBIERNO DEL ESTADO DE CAMPECHE**  
**PRESUPUESTO DE EGRESOS 2013**  
**PRESUPUESTO BASADO EN RESULTADOS**  
**MATRIZ DE INDICADORES (MIR)**

<b>PROGRAMA PRESUPUESTARIO</b>	075 PREVENCIÓN DEL DELITO Y COMBATE A LA DELINCUENCIA
<b>DEPENDENCIA/ENTIDAD</b>	15 SECRETARÍA DE SEGURIDAD PÚBLICA Y PROTECCIÓN A LA COMUNIDAD 06 COORDINACIÓN GENERAL DE SEGURIDAD PÚBLICA, VIALIDAD Y TRANSPORTE
<b>EJE ESTRATÉGICO</b>	4 GOBIERNO RESPONSABLE Y MODERNO
<b>TIPO DE PROGRAMA PRESUPUESTARIO</b>	INSTITUCIONAL

MATRIZ DE INDICADORES						ATRIBUTOS DEL INDICADOR		
NIVEL	RESUMEN NARRATIVO	INDICADOR	FORMULA	META	UNIDAD DE MEDIDA	TIPO DE INDICADOR	DIMENSION	FRECUENCIA
FIN	MANTENER EL ORDEN SOCIAL Y LAS LIBERTADES DE LA COMUNIDAD, SALVAGUARDANDO LOS DERECHOS HUMANOS Y LAS GARNTIAS INDIVIDUALES DE LA POBLACION	VARIACIÓN PORCENTUAL EN EL NÚMERO DE DELITOS Y FALTAS ADMINISTRATIVAS COMETIDAS	$\frac{[(DELITOS Y FALTAS ADMINISTRATIVAS AÑO ACTUAL - DELITOS Y FALTAS ADMINISTRATIVAS AÑO ANTERIOR) / DELITOS Y FALTAS ADMINISTRATIVAS AÑO ANTERIOR] \times 100}{}$	0%	POR CIENTO	ESTRATEGICO	EFICIENCIA	ANUAL
PROPOSITO	PREVENIR LA COMISION DE DELITOS, RESGUARDAR LA VIDA Y LA PROSPERIDAD DE LOS HABITANTES, MANTENIENDO EL ORDEN Y REALIZANDO CAMPAÑAS DE PREVENCIÓN DE ACTIVIDADES DELICTIVAS	PORCENTAJE DE LA POBLACIÓN INFORMADA EN TEMAS DE PREVENCIÓN DEL DELITO	$(TOTAL DE LA POBLACIÓN INFORMADA / TOTAL DE LA POBLACIÓN DEL ESTADO) \times 100$	100%	POR CIENTO	ESTRATEGICO	EFICIENCIA	ANUAL
PROYECTO/COMP	ASUNTOS JURIDICOS Y SUPERVISIÓN INTERNA DE LA ACTUACIÓN POLICIAL	PORCENTAJE DE CIUDADANOS, EMPRESAS Y AUTORIDADES ATENDIDAS RESPECTO AL TOTAL DE SOLICITUDES Y QUEJAS ATENDIDAS	$(TOTAL DE SOLICITUDES ATENDIDAS / TOTAL DE SOLICITUDES RECIBIDAS) \times 100$	100	POR CIENTO	GESTION	EFICACIA	TRIMESTRAL
	FOMENTO DE LA PARTICIPACIÓN CIUDADANA Y PREVENCIÓN DEL DELITO	PORCENTAJE DE ACCIONES INFORMATICAS CONCLUIDAS	$(TOTAL DE ACCIONES REALIZADAS / TOTAL DE ACCIONES PROGRAMADAS) \times 100$	100	POR CIENTO	GESTION	EFICACIA	TRIMESTRAL
	PRESENCIA POLICIAL EN TODOS LOS SECTORES DE VIGILANCIA DE LAS CIUDAD CAPITAL Y MUNICIPIOS DEL ESTADO DE CAMPECHE	TASA DE VARIACIÓN EN EL NÚMERO DE UNIDADES POLICIALES AÑO ACTUAL RESPECTO AL AÑO ANTERIOR	$[(UNIDADES POLICIALES EN EL AÑO ACTUAL / UNIDADES POLICIALES DEL AÑO ANTERIOR) - 1] \times 100$	34	POR CIENTO	GESTION	EFICIENCIA	TRIMESTRAL

**GOBIERNO DEL ESTADO DE CAMPECHE**  
**PRESUPUESTO DE EGRESOS 2013**  
**PRESUPUESTO BASADO EN RESULTADOS**  
**MATRIZ DE INDICADORES (MIR)**

<b>PROGRAMA PRESUPUESTARIO</b>	075 PREVENCIÓN DEL DELITO Y COMBATE A LA DELINCUENCIA
<b>DEPENDENCIA/ENTIDAD</b>	15 SECRETARÍA DE SEGURIDAD PÚBLICA Y PROTECCIÓN A LA COMUNIDAD
	06 COORDINACIÓN GENERAL DE SEGURIDAD PÚBLICA, VIALIDAD Y TRANSPORTE
<b>EJE ESTRATÉGICO</b>	4 GOBIERNO RESPONSABLE Y MODERNO
<b>TIPO DE PROGRAMA PRESUPUESTARIO</b>	INSTITUCIONAL

MATRIZ DE INDICADORES						ATRIBUTOS DEL INDICADOR		
NIVEL	RESUMEN NARRATIVO	INDICADOR	FORMULA	META	UNIDAD DE MEDIDA	TIPO DE INDICADOR	DIMENSION	FRECUENCIA
ONENTE	SUMINISTRO, ACTUALIZACIÓN Y ANÁLISIS DE INFORMACIÓN DE SEGURIDAD PÚBLICA	DIFERENCIA EN EL PORCENTAJE DE INFORMACIÓN QUE SE INGRESA MENSUALMENTE A LAS BASES DE DATOS LOCALES Y NACIONALES	$(((\text{PORCENTAJE DE INFORMACIÓN QUE SE INGRESO EN EL TRIMESTRE ACTUAL} - \text{PORCENTAJE DE INFORMACIÓN QUE SE INGRESO EN EL TRIMESTRE ANTERIOR}) / \text{PORCENTAJE DE INFORMACIÓN QUE SE INGRESO EN EL TRIMESTRE ANTERIOR}) \times 100$	20	POR CIENTO	GESTION	EFICACIA	TRIMESTRAL
	UNIDADES OPERATIVAS ESPECIALIZADAS PARA EL COMBATE DE LA DELINCUENCIA ESTABLECIDA EN EL ESTADO DE CAMPECHE	TASA DE VARIACIÓN DE PERSONAL CAPACITADO EN EL AÑO ACTUAL RESPECTO AL AÑO ANTERIOR	$((\text{ELEMENTOS CAPACITADOS EN EL AÑO ACTUAL} / \text{ELEMENTOS CAPACITADOS EN EL AÑO ANTERIOR}) - 1) \times 100$	100	POR CIENTO	GESTION	EFICIENCIA	TRIMESTRAL

**GOBIERNO DEL ESTADO DE CAMPECHE**  
**PRESUPUESTO DE EGRESOS 2013**  
**PRESUPUESTO BASADO EN RESULTADOS**  
**MATRIZ DE INDICADORES (MIR)**

<b>PROGRAMA PRESUPUESTARIO</b>	076 REINSERCIÓN A LA SOCIEDAD DEL SENTENCIADO, LIBERADO, PRELIBERADO Y ADOLESCENTE DE LOS CENTROS DE REINSERCIÓN Y CENTRO DE INTERNAMIENTO DEL ESTADO
<b>DEPENDENCIA/ENTIDAD</b>	15 SECRETARÍA DE SEGURIDAD PÚBLICA Y PROTECCIÓN A LA COMUNIDAD 08 PATRONATO PARA LA REINCORPORACION SOCIAL POR EL EMPLEO DEL ESTADO DE CAMPECHE
<b>EJE ESTRATÉGICO</b>	4 GOBIERNO RESPONSABLE Y MODERNO
<b>TIPO DE PROGRAMA PRESUPUESTARIO</b>	INSTITUCIONAL

MATRIZ DE INDICADORES						ATRIBUTOS DEL INDICADOR		
NIVEL	RESUMEN NARRATIVO	INDICADOR	FORMULA	META	UNIDAD DE MEDIDA	TIPO DE INDICADOR	DIMENSION	FRECUENCIA
FIN	CONTRIBUIR A LA PREVENCIÓN DE CONDUCTAS DELICTIVAS EN EL ESTADO DE CAMPECHE	TASA DE VARIACIÓN DE LOS INTERNOS RECLUIDOS EN LOS CENTROS DE REINSERCIÓN Y CENTRO DE INTERNAMIENTO PARA ADOLESCENTES DEL ESTADO EN EL AÑO RESPECTO AL AÑO ANTERIOR	$(((\text{NÚMEROS DE INTERNOS RECLUIDOS EN LOS CENTROS DE REINSERCIÓN Y CENTRO DE INTERNAMIENTO PARA ADOLESCENTES DEL ESTADO EN EL AÑO} / \text{NÚMERO DE INTERNOS RECLUIDOS EN LOS CENTROS DE REINSERCIÓN Y CENTRO DE INTERNAMIENTO PARA ADOLESCENTES DEL ESTADO EN EL AÑO ANTERIOR}) - 1) \times 100$	4.37	POR CIENTO	ESTRATEGICO	EFICACIA	ANUAL
PROPOSITO	SENTENCIADOS, ADOLESCENTES, PRELIBERADOS Y/O LIBERADOS DE LOS CENTROS DE REINSERCIÓN SOCIAL Y CENTROS DE INTERNAMIENTO DEL ESTADO DE CAMPECHE APOYADOS	PORCENTAJE DE SENTENCIADOS, ADOLESCENTES, PRELIBERADOS Y/O LIBERADOS BENEFICIADOS RESPECTO AL PADRON DE SENTENCIADOS, ADOLESCENTES, PRELIBERADOS Y/O LIBERADOS	$(\text{TOTAL DE SENTENCIADOS, ADOLESCENTES, PRELIBERADOS Y/O LIBERADOS BENEFICIADOS} / \text{PADRON DE SENTENCIADOS, ADOLESCENTES, PRELIBERADOS Y/O LIBERADOS}) \times 100$	80	POR CIENTO	ESTRATEGICO	EFICACIA	ANUAL
PROYECTO/COMP	APOYO DE GESTIÓN Y VINCULACIÓN LABORAL, MÉDICO, EDUCATIVO, PSICOLÓGICO Y JURÍDICO BRINDADO A PRELIBERADOS Y/O LIBERADOS DE LOS CENTROS DE REINSERCIÓN Y QUE SU SITUACIÓN SEA DE ALTA VULNERABILIDAD	PORCENTAJE DE SENTENCIADOS PRELIBERADOS Y/O LIBERADOS BENEFICIADOS CON APOYOS DE GESTIÓN Y VINCULACIÓN	$(\text{TOTAL DE SENTENCIADOS PRELIBERADOS Y/O LIBERADOS BENEFICIADOS CON APOYOS DE GESTIÓN Y VINCULACIÓN} / \text{TOTAL DE INFRACTORES PRELIBERADOS Y/O LIBERADOS QUE SOLICITAN APOYO}) \times 100$	100 %	POR CIENTO	GESTION	EFICACIA	TRIMESTRAL
	APOYOS ECONÓMICOS Y EN ESPECIE BRINDADOS A LAS VÍCTIMAS DEL DELITO DEL OFENDIDO O DEL INTERNO EN SITUACIÓN DE ALTA VULNERABILIDAD	PORCENTAJE DE FAMILIAS CON ALTA VULNERABILIDAD BENEFICIADAS	$(\text{TOTAL DE FAMILIAS CON ALTA VULNERABILIDAD BENEFICIADAS} / \text{TOTAL DE LAS FAMILIAS QUE SOLICITAN EL APOYO}) \times 100$	100 %	POR CIENTO	GESTION	EFICACIA	TRIMESTRAL

**GOBIERNO DEL ESTADO DE CAMPECHE  
PRESUPUESTO DE EGRESOS 2013  
PRESUPUESTO BASADO EN RESULTADOS  
MATRIZ DE INDICADORES (MIR)**

<b>PROGRAMA PRESUPUESTARIO</b>	076 REINSERCIÓN A LA SOCIEDAD DEL SENTENCIADO, LIBERADO, PRELIBERADO Y ADOLESCENTE DE LOS CENTROS DE REINSERCIÓN Y CENTRO DE INTERNAMIENTO DEL ESTADO
<b>DEPENDENCIA/ENTIDAD</b>	15 SECRETARÍA DE SEGURIDAD PÚBLICA Y PROTECCIÓN A LA COMUNIDAD 08 PATRONATO PARA LA REINCORPORACION SOCIAL POR EL EMPLEO DEL ESTADO DE CAMPECHE
<b>EJE ESTRATÉGICO</b>	4 GOBIERNO RESPONSABLE Y MODERNO
<b>TIPO DE PROGRAMA PRESUPUESTARIO</b>	INSTITUCIONAL

MATRIZ DE INDICADORES						ATRIBUTOS DEL INDICADOR		
NIVEL	RESUMEN NARRATIVO	INDICADOR	FORMULA	META	UNIDAD DE MEDIDA	TIPO DE INDICADOR	DIMENSION	FRECUENCIA
ONENTE	ATENCIÓN BRINDADA A ADOLESCENTES INTERNADOS EN EL CENTRO DE INTERNAMIENTO PARA ADOLESCENTES DEL ESTADO Y DE LOS DE LIBERTAD ASISTIDA	PORCENTAJE DE ADOLESCENTES CON PROGRAMAS PERSONALIZADOS DE EJECUCIÓN RESPECTO DE ADOLESCENTES EN CONFLICTO CON LA LEY INTERNADOS EN EL CENTRO Y CON LIBERTAD ASISTIDA	(TOTAL DE ADOLESCENTES CON PROGRAMAS PERSONALIZADOS DE EJECUCIÓN / TOTAL DE ADOLESCENTES INTERNADOS EN EL CENTRO Y CON LIBERTAD ASISTIDA)X100	100	POR CIENTO	GESTION	EFICACIA	TRIMESTRAL
	ATENCIÓN BRINDADA A INTERNOS DE LOS CENTROS DE REINSERCIÓN SOCIAL DEL ESTADO EN MATERIA DE CAPACITACIÓN, TRABAJO, SALUD, EDUCACIÓN Y DEPORTE	PORCENTAJE DE INTERNOS ATENDIDOS EN LOS 5 EJES DE LA REINSERCIÓN	(NÚMERO DE INTERNOS ATENDIDOS EN LOS 5 EJES DE LA REINSERCIÓN/NÚMERO TOTAL DE INTERNOS EN LOS CENTROS)X100	100	POR CIENTO	GESTION	EFICACIA	TRIMESTRAL

**GOBIERNO DEL ESTADO DE CAMPECHE  
PRESUPUESTO DE EGRESOS 2013  
PRESUPUESTO BASADO EN RESULTADOS  
MATRIZ DE INDICADORES (MIR)**

<b>PROGRAMA PRESUPUESTARIO</b>	077 FONDO DE APORTACIONES PARA LA SEGURIDAD PÚBLICA (FASP)
<b>DEPENDENCIA/ENTIDAD</b>	07 CONSEJO ESTATAL DE SEGURIDAD PÚBLICA (CESP) 15 SECRETARÍA DE SEGURIDAD PÚBLICA Y PROTECCION A LA COMUNIDAD 17 PROCURADURÍA GENERAL DE JUSTICIA
<b>EJE ESTRATÉGICO</b>	4 GOBIERNO RESPONSABLE Y MODERNO
<b>TIPO DE PROGRAMA PRESUPUESTARIO</b>	ESTRATÉGICO

MATRIZ DE INDICADORES						ATRIBUTOS DEL INDICADOR		
NIVEL	RESUMEN NARRATIVO	INDICADOR	FORMULA	META	UNIDAD DE MEDIDA	TIPO DE INDICADOR	DIMENSION	FRECUENCIA
FIN	GARANTIZAR EL ESTADO DE DERECHO Y SEGURIDAD PÚBLICA EN LA ENTIDAD	TASA DE VARIACIÓN DE DELITOS DEL ESTADO	$[(\text{NÚMERO DE DELITOS EN EL AÑO/NÚMERO DE DELITOS EN EL AÑO ANTERIOR})-1] \times 100$	20	POR CIENTO	ESTRATEGICO	EFICACIA	ANUAL
PROPOSITO	PROFESIONALIZACION DEL PERSONAL DE SEGURIDAD PÚBLICA EN EL ESTADO	PORCENTAJE DEL GASTO Y METAS DE PROFESIONALIZACIÓN	$(\text{PE/PP} \times 0.5 + \text{MA/MP} \times 0.5) \times 100$	100	POR CIENTO	ESTRATEGICO	EFICACIA	ANUAL
PROYECTO/COMPONENTE	EL PERSONAL DE LA PROCURADURÍA GENERAL DE JUSTICIA ESTÁ EQUIPADO Y CAPACITADO PARA REALIZAR OPERATIVOS Y APLICAR LA LEY EN TODO EL ESTADO	PORCENTAJE DEL EQUIPAMIENTO Y PROFESIONALIZACIÓN DE LA PROCURADURÍA GENERAL DE JUSTICIA	$(\text{EQUIPAMIENTO Y PROFESIONALIZACIÓN DE LA PROCURADURÍA GENERAL DE JUSTICIA APLICADO/EQUIPAMIENTO Y PROFESIONALIZACIÓN DE LA PROCURADURÍA GENERAL DE JUSTICIA POR APLICAR}) \times 100$	100	POR CIENTO	GESTION	EFICACIA	TRIMESTRAL
	SISTEMA DE SEGURIDAD PÚBLICA EVALUADO Y FORTALECIDO	PORCENTAJE DE SESIONES DE EVALUACIÓN Y DIAGNÓSTICO DE LA SEGURIDAD PÚBLICA DEL ESTADO DE CAMPECHE DE LOS MIEMBROS DEL CESP CELEBRADAS	$(\text{SESIONES CELEBRADAS/SESIONES POR CELEBRAR}) \times 100$	100	POR CIENTO	GESTION	EFICACIA	ANUAL
	TIEMPO DE ATENCIÓN A LA SOCIEDAD EN LOS CENTROS DE CONTROL, COMANDO, COMUNICACIONES Y CÓMPUTO	TIEMPO DE ATENCIÓN A LA SOCIEDAD EN LOS CENTROS DE CONTROL, COMANDO, COMUNICACIONES Y CÓMPUTO	$(\text{HA-HR})/\text{LLR}$	9	MINUTOS	GESTION	EFICACIA	TRIMESTRAL



**GOBIERNO DEL ESTADO DE CAMPECHE  
PRESUPUESTO DE EGRESOS 2013  
PRESUPUESTO BASADO EN RESULTADOS  
MATRIZ DE INDICADORES (MIR)**

<b>PROGRAMA PRESUPUESTARIO</b>	077 FONDO DE APORTACIONES PARA LA SEGURIDAD PÚBLICA (FASP)
<b>DEPENDENCIA/ENTIDAD</b>	07 CONSEJO ESTATAL DE SEGURIDAD PÚBLICA (CESP) 15 SECRETARÍA DE SEGURIDAD PÚBLICA Y PROTECCION A LA COMUNIDAD 17 PROCURADURÍA GENERAL DE JUSTICIA
<b>EJE ESTRATÉGICO</b>	4 GOBIERNO RESPONSABLE Y MODERNO
<b>TIPO DE PROGRAMA PRESUPUESTARIO</b>	ESTRATÉGICO

MATRIZ DE INDICADORES						ATRIBUTOS DEL INDICADOR		
NIVEL	RESUMEN NARRATIVO	INDICADOR	FORMULA	META	UNIDAD DE MEDIDA	TIPO DE INDICADOR	DIMENSION	FRECUENCIA
	VIGILANCIA DEL ESTADO DE CAMPECHE CON CUERPOS POLICIALES EQUIPADOS Y PROFESIONALIZADOS, PARA PREVENIR EL DELITO Y VIGILAR EL CUMPLIMIENTO DE LEYES Y REGLAMENTOS EN MATERIA DE SEGURIDAD PÚBLICA, ASÍ COMO DE SANCIONES APLICADAS Y DEL LOGRO DE LA REINSERCIÓN SOCIAL	PORCENTAJE DE INCREMENTO DE INFORMES POLICIALES HOMOLOGADO REPORTADOS	(NÚMERO DE INFORMES POLICIALES HOMOLOGADOS DEL TRIMESTRE ACTUAL/NÚMERO DE INFORMES POLICIALES HOMOLOGADOS DEL TRIMESTRE EN EL AÑO ANTERIOR)X100	0	POR CIENTO	GESTION	EFICACIA	TRIMESTRAL

**GOBIERNO DEL ESTADO DE CAMPECHE  
PRESUPUESTO DE EGRESOS 2013  
PRESUPUESTO BASADO EN RESULTADOS  
MATRIZ DE INDICADORES (MIR)**

<b>PROGRAMA PRESUPUESTARIO</b>	078 ADMINISTRACION GUBERNAMENTAL
<b>DEPENDENCIA/ENTIDAD</b>	16 SECRETARIA DE ADMINISTRACION E INNOVACION GUBERNAMENTAL
<b>EJE ESTRATÉGICO</b>	4 GOBIERNO RESPONSABLE Y MODERNO
<b>TIPO DE PROGRAMA PRESUPUESTARIO</b>	INSTITUCIONAL

MATRIZ DE INDICADORES						ATRIBUTOS DEL INDICADOR		
NIVEL	RESUMEN NARRATIVO	INDICADOR	FORMULA	META	UNIDAD DE MEDIDA	TIPO DE INDICADOR	DIMENSION	FRECUENCIA
FIN	CONTRIBUIR AL FORTALECIMIENTO ADMINISTRATIVO DE LAS DEPENDENCIAS DEL PODER EJECUTIVO DEL ESTADO DE CAMPECHE	VARIACIÓN PORCENTUAL DE SERVICIOS PROPORCIONADOS A LAS DEPENDENCIAS DEL PODER EJECUTIVO	$\left[ \frac{\text{SERVICIOS PROPORCIONADOS A LAS DEPENDENCIAS DEL PODER EJECUTIVO EN EL AÑO ACTUAL}}{\text{SERVICIOS PROPORCIONADOS A LAS DEPENDENCIAS DEL PODER EJECUTIVO EN EL AÑO ANTERIOR}} - 1 \right] \times 100$	30%	POR CIENTO	ESTRATEGICO	EFICACIA	ANUAL
PROPOSITO	RECURSOS Y SERVICIOS AUTORIZADOS, SUMINISTRADOS A LA ADMINISTRACION PUBLICA DEL ESTADO DE CAMPECHE	PORCENTAJE DE RECURSOS Y SERVICIOS PROPORCIONADOS	$\left( \frac{\text{RECURSOS Y SERVICIOS PROPORCIONADOS CON OPORTUNIDAD A LAS DEPENDENCIAS/SOLICITUDES DE RECURSOS Y SERVICIOS RECIBIDOS}}{\text{TOTAL DE RECURSOS Y SERVICIOS RECIBIDOS}} \right) \times 100$	100%	POR CIENTO	ESTRATEGICO	EFICACIA	ANUAL
PROYECTO/COMPONENTE	ENTIDADES DE LA ADMINISTRACION PUBLICA BENEFICIADAS	PORCENTAJE DE ENTIDADES BENEFICIADAS	$\left( \frac{\text{NUMERO DE ENTIDADES BENEFICIADAS}}{\text{TOTAL DE ENTIDADES}} \right) \times 100$	100%	POR CIENTO	GESTION	EFICACIA	ANUAL
	TECNOLOGIA Y PROCESOS INNOVADOS	COSTO PROMEDIO POR SERVICIO PROPORCIONADO	$\frac{\text{COSTO TOTAL DE SERVICIOS PROPORCIONADOS}}{\text{NÚMERO DE SERVICIOS PROPORCIONADOS}}$	\$ 3,158.013.00	PESOS	GESTION	EFICIENCIA	ANUAL

**GOBIERNO DEL ESTADO DE CAMPECHE**  
**PRESUPUESTO DE EGRESOS 2013**  
**PRESUPUESTO BASADO EN RESULTADOS**  
**MATRIZ DE INDICADORES (MIR)**

<b>PROGRAMA PRESUPUESTARIO</b>	079 PROCURACIÓN DE JUSTICIA
<b>DEPENDENCIA/ENTIDAD</b>	17 PROCURADURÍA GENERAL DE JUSTICIA
<b>EJE ESTRATÉGICO</b>	4 GOBIERNO RESPONSABLE Y MODERNO
<b>TIPO DE PROGRAMA PRESUPUESTARIO</b>	INSTITUCIONAL

MATRIZ DE INDICADORES						ATRIBUTOS DEL INDICADOR		
NIVEL	RESUMEN NARRATIVO	INDICADOR	FORMULA	META	UNIDAD DE MEDIDA	TIPO DE INDICADOR	DIMENSION	FRECUENCIA
FIN	CONTRIBUIR A PROMOVER LA HONRADA, COMPLETA E IMPARCIAL PROCURACION DE JUSTICIA EN EL ESTADO DE CAMPECHE	INDICE DE INCIDENCIA DELICTIVA DEL FUERO COMÚN	(50,000 X NÚMERO DE DELITOS DEL FUERO COMÚN/POBLACIÓN TOTAL ESTATAL)	149	ÍNDICE	ESTRATEGICO	EFICACIA	ANUAL
PROPOSITO	SERVIDORES PUBLICOS BRINDAN A LA CIUDADANIA CAMPECHANA SERVICIOS MEJORADOS, CON ESTRICTO APEGO AL ORDEN JURIDICO Y A LOS DERECHOS HUMANOS	TASA DE VARIACIÓN DE DELITOS ATENDIDOS DURANTE EL AÑO ACTUAL RESPECTO AL AÑO ANTERIOR	[(TOTAL DE DELITOS ATENDIDOS EN EL AÑO ACTUAL/TOTAL DE DELITOS ATENDIDOS EN EL ANTERIOR)-1]X100	-1	POR CIENTO	ESTRATEGICO	EFICACIA	ANUAL
	COORDINACIÓN Y SUPERVISIÓN DE LOS PROCESOS PENALES DERIVADOS DE LAS CONSIGNACIONES	PORCENTAJE DE RESOLUCIONES JUDICIALES RECIBIDAS EN RELACIÓN A LAS CONSIGNACIONES ENVIADAS	(TOTAL DE RESOLUCIONES JUDICIALES RECIBIDAS DE LOS ORGANOS JURISDICCIONALES/TOTAL DE CONSIGNACIONES ENVIADAS ANTE LOS ORGANOS JURISDICCIONALES POR LA DIRECCIÓN DE AVERIGUACIONES PREVIAS)X100	80	POR CIENTO	GESTION	EFICACIA	ANUAL

**GOBIERNO DEL ESTADO DE CAMPECHE**  
**PRESUPUESTO DE EGRESOS 2013**  
**PRESUPUESTO BASADO EN RESULTADOS**  
**MATRIZ DE INDICADORES (MIR)**

<b>PROGRAMA PRESUPUESTARIO</b>	079 PROCURACIÓN DE JUSTICIA
<b>DEPENDENCIA/ENTIDAD</b>	17 PROCURADURÍA GENERAL DE JUSTICIA
<b>EJE ESTRATÉGICO</b>	4 GOBIERNO RESPONSABLE Y MODERNO
<b>TIPO DE PROGRAMA PRESUPUESTARIO</b>	INSTITUCIONAL

MATRIZ DE INDICADORES						ATRIBUTOS DEL INDICADOR		
NIVEL	RESUMEN NARRATIVO	INDICADOR	FORMULA	META	UNIDAD DE MEDIDA	TIPO DE INDICADOR	DIMENSION	FRECUENCIA
PROYECTO/COMPONENTE	SERVICIO A LA CIUDADANÍA A TRAVÉS DE LA POLICÍA MINISTERIAL DENTRO DEL MARCO DE RESPETO AL ORDEN JURÍDICO Y A LOS DERECHOS HUMANOS	PORCENTAJE DE RECOMENDACIONES RECIBIDAS POR LA PROCURADURÍA GENERAL DE JUSTICIA DE PARTE DE LA COMISIÓN DE DERECHOS HUMANOS DEL ESTADO Y/O COMISIÓN NACIONAL DE DERECHOS HUMANOS DERIVADAS DE QUEJAS DE VIOLACIÓN DE DERECHOS HUMANOS POR PERSONAL DE LA PROCURADURÍA GENERAL DE JUSTICIA	(TOTAL DE RECOMENDACIONES RECIBIDAS DE PARTE DE LA COMISIÓN DE DERECHOS HUMANOS DEL ESTADO Y/O COMISIÓN NACIONAL DE DERECHOS HUMANOS DERIVADAS DE QUEJAS DE VIOLACIÓN DE DERECHOS HUMANOS POR PERSONAL DE PROCUARADURÍA GENERAL DE JUSTICIA/TOTAL DE SOLICITUDES DE INFORMACIÓN ATENDIDAS DE LA COMISIÓN NACIONAL DE DERECHOS HUMANOS O COMISIÓN DE DERECHOS HUMANOS DEL ESTADO PARA LA INTREGACIÓN DE UNA QUEJA)X 100	90	POR CIENTO	GESTION	EFICACIA	ANUAL

**GOBIERNO DEL ESTADO DE CAMPECHE**  
**PRESUPUESTO DE EGRESOS 2013**  
**PRESUPUESTO BASADO EN RESULTADOS**  
**MATRIZ DE INDICADORES (MIR)**

**PROGRAMA PRESUPUESTARIO** 080 APOYO, ASESORIA TECNICA Y JURIDICA AL C. GOBERNADOR CONSTITUCIONAL DEL ESTADO

**DEPENDENCIA/ENTIDAD** 18 CONSEJERIA JURIDICA DEL GOBERNADOR

**EJE ESTRATÉGICO** 4 GOBIERNO RESPONSABLE Y MODERNO

**TIPO DE PROGRAMA PRESUPUESTARIO** INSTITUCIONAL

MATRIZ DE INDICADORES						ATRIBUTOS DEL INDICADOR		
NIVEL	RESUMEN NARRATIVO	INDICADOR	FORMULA	META	UNIDAD DE MEDIDA	TIPO DE INDICADOR	DIMENSION	FRECUENCIA
FIN	CONTRIBUIR A LA SEGURIDAD Y CERTEZA JURÍDICA GARANTIZANDO EL ESTADO DE DERECHO COMO FUENTE DE ORDEN Y CERTIDUMBRE EN LA SOCIEDAD	TASA DE VARIACIÓN DE INSTRUMENTOS JURÍDICOS REVISADOS Y ELABORADOS EN EL AÑO RESPECTO AL AÑO ANTERIOR	$[(\text{TOTAL INSTRUMENTOS JURÍDICOS REVISADOS Y ELABORADOS EN EL AÑO} / \text{TOTAL INSTRUMENTOS JURÍDICOS REVISADOS Y ELABORADOS EN EL AÑO ANTERIOR}) - 1] \times 100$	12	POR CIENTO	ESTRATEGICO	EFICACIA	ANUAL
PROPOSITO	LOS INTEGRANTES DEL PODER EJECUTIVO RECIBEN ASESORIA Y APOYO TÉCNICO-JURÍDICO, AL IGUAL QUE SE REPRESENTA AL C. GOBERNADOR DEL ESTADO	TASA DE VARIACIÓN DE ASESORÍAS Y APOYOS REALIZADOS EN EL AÑO RESPECTO AL AÑO ANTERIOR	$[(\text{TOTAL ASESORIAS Y APOYOS REALIZADOS EN EL AÑO} / \text{TOTAL ASESORIAS Y APOYOS REALIZADOS EN EL AÑO ANTERIOR}) - 1] \times 100$	7.1	POR CIENTO	ESTRATEGICO	EFICACIA	ANUAL
PROYECTO/COMPONENTE	RECURSOS HUMANOS, MATERIALES Y FINANCIEROS ADMINISTRADOS	PORCENTAJE DE UNIDADES ADMINISTRATIVAS DE LA CONSEJERÍA JURÍDICA ATENDIDAS	$(\text{UNIDADES ADMINISTRATIVAS DE LA CONSEJERÍA JURÍDICA ATENDIDAS} / \text{TOTAL DE UNIDADES ADMINISTRATIVAS DE LA CONSEJERÍA JURÍDICA}) \times 100$	100	POR CIENTO	GESTION	EFICACIA	ANUAL
	REPRESENTACION, ASESORIAS Y APOYOS TÉCNICO JURIDICO A LOS INTEGRANTES DEL PODER EJECUTIVO PROPORCIONADAS	PORCENTAJE DE DEMANDAS CONCLUIDAS EN RELACION A LAS RECIBIDAS EN EL AÑO	$(\text{DEMANDAS CONCLUIDAS} / \text{DEMANDAS RECIBIDAS}) \times 100$	37.5	POR CIENTO	GESTION	EFICACIA	ANUAL

**GOBIERNO DEL ESTADO DE CAMPECHE**  
**PRESUPUESTO DE EGRESOS 2013**  
**PRESUPUESTO BASADO EN RESULTADOS**  
**MATRIZ DE INDICADORES (MIR)**

<b>PROGRAMA PRESUPUESTARIO</b>	081 LEGISLAR
<b>DEPENDENCIA/ENTIDAD</b>	21 PODER LEGISLATIVO
<b>EJE ESTRATÉGICO</b>	4 GOBIERNO RESPONSABLE Y MODERNO
<b>TIPO DE PROGRAMA PRESUPUESTARIO</b>	INSTITUCIONAL

MATRIZ DE INDICADORES						ATRIBUTOS DEL INDICADOR		
NIVEL	RESUMEN NARRATIVO	INDICADOR	FORMULA	META	UNIDAD DE MEDIDA	TIPO DE INDICADOR	DIMENSION	FRECUENCIA
<b>FIN</b>	CONTRIBUIR AL DESARROLLO Y BIENESTAR DE LA SOCIEDAD MEDIANTE LA CORRECTA APLICACIÓN DE LOS RECURSOS DE LA CUENTA PUBLICA	PORCENTAJE DE CUENTAS PUBLICAS APROBADAS EN EL ESTADO	( TOTAL DE CUENTAS PUBLICAS APROBADAS/TOTAL DE CUENTAS PUBLICAS RECIBIDAS)X100	100	POR CIENTO	ESTRATEGICO	EFICACIA	ANUAL
<b>PROPOSITO</b>	ORDEN JUSTO EN LA SOCIEDAD, LEGISLANDO DENTRO DE UN AMBITO DE VALORES Y PRINCIPIOS ETICOS, ASI COMO LA ADECUACION DEL MARCO JURIDICO EXISTENTE	PORCENTAJE DE INICIATIVAS Y REFORMAS DE LEY APROBADAS EN EL ESTADO	( TOTAL DE INICIATIVAS Y REFORMAS DE LEY APROBADAS/ TOTAL DE INICIATIVAS DE LEY RECIBIDAS)X100	100	POR CIENTO	ESTRATEGICO	EFICACIA	ANUAL
<b>PROYECTO/COMPONENTE</b>	DICTAMENES APROBADOS	PORCENTAJE DE DICTAMENES APROBADOS RESPECTO A LOS DICTAMENES EMITIDOS POR LAS COMISIONES	(TOTAL DE DICTAMENES APROBADOS/TOTAL DE DICTAMENES EMITIDOS POR LAS COMISIONES)X100	100	POR CIENTO	GESTION	EFICACIA	ANUAL
	LEYES, DECRETOS , ACUERDOS EXPEDIDOS, INVESTIGACIONES, PUBLICACIONES Y CONFERENCIAS	PORCENTAJE DE LEYES EXPEDIDAS E INVESTIGACIONES REALIZADAS RESPECTO A INICIATIVAS Y PROPUESTAS RECIBIDAS	(TOTAL DE LEYES, DECRETOS , ACUERDOS EXPEDIDOS, INVESTIGACIONES, PUBLICACIONES Y CONFERENCIAS/TOTAL DE INICIATIVAS E INVESTIGACIONES Y PROPUESTAS RECIBIDAS)X100	100	POR CIENTO	GESTION	EFICACIA	ANUAL

**GOBIERNO DEL ESTADO DE CAMPECHE  
PRESUPUESTO DE EGRESOS 2013  
PRESUPUESTO BASADO EN RESULTADOS  
MATRIZ DE INDICADORES (MIR)**

<b>PROGRAMA PRESUPUESTARIO</b>	082 FISCALIZAR
<b>DEPENDENCIA/ENTIDAD</b>	21 PODER LEGISLATIVO
<b>EJE ESTRATÉGICO</b>	4 GOBIERNO RESPONSABLE Y MODERNO
<b>TIPO DE PROGRAMA PRESUPUESTARIO</b>	INSTITUCIONAL

MATRIZ DE INDICADORES						ATRIBUTOS DEL INDICADOR		
NIVEL	RESUMEN NARRATIVO	INDICADOR	FORMULA	META	UNIDAD DE MEDIDA	TIPO DE INDICADOR	DIMENSION	FRECUENCIA
FIN	FOMENTAR LA CULTURA DE RENDICION DE CUENTAS	PORCENTAJE DE ENTIDADES FISCALIZABLES QUE HAN PRESENTADO SU CUENTA PUBLICA EN TIEMPO Y FORMA	(ENTIDADES FISCALIZABLES QUE HAN PRESENTADO EN TIEMPO Y FORMA LA CUENTA PUBLICA EN EL EJERCICIO/ENTIDADES FISCALIZABLES A PRESENTAR SU CUENTA PUBLICA EN EL EJERCICIO)X100	100%	POR CIENTO	ESTRATEGICO	EFICACIA	ANUAL
PROPOSITO	ALCANCE, PROFUNDIDAD Y CALIDAD DE LA FISCALIZACION FORTALECIDO	TASA DE VARIACION DEL NUMERO DE AUDITORIAS REALIZADAS	(NUMERO DE AUDITORIAS REALIZADAS EN EL EJERCICIO/NUMERO DE AUDITORIAS REALIZADAS EN EL EJERCICIO ANTERIOR)-1)X100	0%	POR CIENTO	ESTRATEGICO	EFICACIA	ANUAL
PROYECTO/COMPONENTE	PROGRAMA PARA LA FISCALIZACION DEL GASTO FEDERALIZADO (PROFIS)	PORCENTAJE DE AUDITORIAS REALIZADAS EN EL EJERCICIO	(NUMERO DE AUDITORIAS REALIZADAS EN EL EJERCICIO/NUMERO DE AUDITORIAS PROGRAMADAS EN EL EJERCICIO)X100	100%	POR CIENTO	GESTION	EFICACIA	TRIMESTRAL
	RECURSOS PARA LA FISCALIZACIÓN AUTORIZADOS	PORCENTAJE DE EJECUCION DE PRESUPUESTO ASIGNADO	(TOTAL DE PRESUPUESTO EJERCIDO/PRESUPUESTO ASIGNADO)X100	100%	POR CIENTO	GESTION	ECONOMIA	TRIMESTRAL

**GOBIERNO DEL ESTADO DE CAMPECHE  
PRESUPUESTO DE EGRESOS 2013  
PRESUPUESTO BASADO EN RESULTADOS  
MATRIZ DE INDICADORES (MIR)**

<b>PROGRAMA PRESUPUESTARIO</b>	083 IMPARTIR JUSTICIA
<b>DEPENDENCIA/ENTIDAD</b>	22 PODER JUDICIAL
<b>EJE ESTRATÉGICO</b>	4 GOBIERNO RESPONSABLE Y MODERNO
<b>TIPO DE PROGRAMA PRESUPUESTARIO</b>	INSTITUCIONAL

MATRIZ DE INDICADORES						ATRIBUTOS DEL INDICADOR		
NIVEL	RESUMEN NARRATIVO	INDICADOR	FORMULA	META	UNIDAD DE MEDIDA	TIPO DE INDICADOR	DIMENSION	FRECUENCIA
FIN	IMPARTIR Y ADMINISTRAR JUSTICIA EFICIENTE Y DE CALIDAD EN EL ESTADO	VARIACIÓN PORCENTUAL DE SENTENCIAS DEFINITIVAS EN EL AÑO ACTUAL RESPECTO AL AÑO ANTERIOR	$\frac{\text{[(NÚMERO DE ASUNTOS CON SENTENCIA DEFINITIVA EN EL AÑO ACTUAL/NÚMERO DE ASUNTOS CON SENTENCIA DEFINITIVA EN EL AÑO ANTERIOR) -1]X100}}{}$	5%	POR CIENTO	ESTRATEGICO	EFICACIA	ANUAL
PROPOSITO	SISTEMA DE JUSTICIA MODERNIZADO,ACTUALIZADO Y PROFESIONALIZADO	VARIACIÓN PORCENTUAL DE ASUNTOS CONCLUIDOS EN EL AÑO ACTUAL RESPECTO AL AÑO ANTERIOR	$\frac{\text{[(NÚMERO DE ASUNTOS CONCLUIDOS EN EL AÑO ACTUAL/NÚMERO DE ASUNTOS CONCLUIDOS EN EL AÑO ANTERIOR) -1]X100}}{}$	26%	POR CIENTO	ESTRATEGICO	EFICACIA	ANUAL
PROYECTO/COMPONENTE	PROFESIONALIZACIÓN JUDICIAL Y ADMINISTRATIVA	VARIACIÓN PORCENTUAL DE PERSONAL CAPACITADO EN EL AÑO ACTUAL RESPECTO AL AÑO ANTERIOR	$\frac{\text{[(NÚMERO DE PERSONAS CAPACITADAS EN EL AÑO ACTUAL/NÚMERO DE PERSONAS CAPACITADAS EN EL AÑO ANTERIOR) -1]X100}}{}$	1%	POR CIENTO	GESTION	EFICACIA	ANUAL
	RESOLUCIÓN DE ASUNTOS CIVILES, PENALES Y ELECTORALES	PORCENTAJE DE EFECTIVIDAD EN SENTENCIAS	$\frac{\text{(NÚMERO DE ASUNTOS CON SENTENCIA DEFINITIVA/NÚMERO DE ASUNTOS CONLUIDOS)X100}}{}$	27%	POR CIENTO	GESTION	EFICIENCIA	ANUAL
	SUBSIDIO PARA LA REFORMA PENAL Y JUICIOS DE ORALIDAD EN MATERIA MERCANTIL Y FAMILIAR	VARIACIÓN PORCENTUAL DE CURSOS DE CAPACITACIÓN IMPARTIDOS EN EL AÑO ACTUAL RESPECTO AL AÑO ANTERIOR	$\frac{\text{[(TOTAL DE CURSOS DE CAPACITACIÓN IMPARTIDOS EN EL AÑO ACTUAL/TOTAL DE CURSOS DE CAPACITACIÓN IMPARTIDOS EN EL AÑO ANTERIOR) -1]X100}}{}$	20%	POR CIENTO	GESTION	EFICACIA	ANUAL



**GOBIERNO DEL ESTADO DE CAMPECHE  
PRESUPUESTO DE EGRESOS 2013  
PRESUPUESTO BASADO EN RESULTADOS  
MATRIZ DE INDICADORES (MIR)**

**PROGRAMA PRESUPUESTARIO** 084 PROGRAMA DE ORGANIZACIÓN DE LOS PROCESOS ELECTORALES

**DEPENDENCIA/ENTIDAD** 01 INSTITUTO ELECTORAL DEL ESTADO DE CAMPECHE

**EJE ESTRATÉGICO** 4 GOBIERNO RESPONSABLE Y MODERNO

**TIPO DE PROGRAMA PRESUPUESTARIO** INSTITUCIONAL

MATRIZ DE INDICADORES						ATRIBUTOS DEL INDICADOR		
NIVEL	RESUMEN NARRATIVO	INDICADOR	FORMULA	META	UNIDAD DE MEDIDA	TIPO DE INDICADOR	DIMENSION	FRECUENCIA
FIN	CONTRIBUIR A CONSOLIDAR LA VIDA DEMOCRATICA DEL ESTADO	TASA DE VARIACION DE VOTANTES DE LA JORNADA ACTUAL RESPECTO A LA ANTERIOR	$((\text{TOTAL DE VOTANTES DE LA JORNADA ACTUAL} / \text{TOTAL DE VOTANTES DEL AÑO ELECTORAL ANTERIOR}) - 1) \times 100$	6%	POR CIENTO	ESTRATEGICO	EFICACIA	TRIANUAL
PROPOSITO	ELECCIONES ORGANIZADAS PARA ASEGURAR EL EJERCICIO DE LOS PROCESOS Y OBLIGACIONES POLITICO ELECTORALES DE LOS CIUDADANOS	PORCENTAJE DE VOTACION EMITIDA RESPECTO A LA LISTA NOMINAL	$(\text{TOTAL DE VOTACION EMITIDA} / \text{LISTA NOMINAL}) \times 100$	66	POR CIENTO	ESTRATEGICO	EFICACIA	ANUAL
PROYECTO/COMPONENTE	ADMINISTRACION DE RECURSOS PUBLICOS Y GESTION DE PRERROGATIVAS LEGALES	TASA DE VARIACION DE RECURSOS PUBLICOS DESTINADOS A PARTIDOS Y AGRUPACIONES POLITICA	$((\text{TOTAL DE RECURSOS PUBLICOS DESTINADOS A LOS PARTIDOS Y AGRUPACION POLITICA DEL AÑO ACTUAL} / \text{TOTAL DE RECURSOS PUBLICOS DESTINADOS A PARTIDOS Y AGRUPACIONES POLITICA DEL AÑO ANTERIOR}) - 1) \times 100$	-29%	POR CIENTO	GESTION	EFICACIA	ANUAL

**GOBIERNO DEL ESTADO DE CAMPECHE**  
**PRESUPUESTO DE EGRESOS 2013**  
**PRESUPUESTO BASADO EN RESULTADOS**  
**MATRIZ DE INDICADORES (MIR)**

**PROGRAMA PRESUPUESTARIO** 085 PROTECCIÓN DE LOS DERECHOS HUMANOS DEL ESTADO DE CAMPECHE  
**DEPENDENCIA/ENTIDAD** 02 COMISIÓN DE DERECHOS HUMANOS DEL ESTADO DE CAMPECHE  
**EJE ESTRATÉGICO** 4 GOBIERNO RESPONSABLE Y MODERNO  
**TIPO DE PROGRAMA PRESUPUESTARIO** ESTRATÉGICO

MATRIZ DE INDICADORES						ATRIBUTOS DEL INDICADOR		
NIVEL	RESUMEN NARRATIVO	INDICADOR	FORMULA	META	UNIDAD DE MEDIDA	TIPO DE INDICADOR	DIMENSION	FRECUENCIA
FIN	PROTEGER, OBSERVAR, PROMOVER, ESTUDIAR Y DIVULGAR LOS DERECHOS HUMANOS PREVISTOS EN EL ORDEN JURIDICO MEXICANO	TASA DE VARIACIÓN DE LA POBLACIÓN ATENDIDA EN EL AÑO CON RESPECTO AL AÑO ANTERIOR	$[(\text{TOTAL DE POBLACIÓN ATENDIDA EN EL AÑO} / \text{TOTAL DE POBLACIÓN ATENDIDA EN EL AÑO ANTERIOR}) - 1] \times 100$	100	POR CIENTO	ESTRATEGICO	EFICACIA	ANUAL
PROPOSITO	POBLACION ATENDIDA EN DEFENSA Y PROMOCION DE LOS DERECHOS HUMANOS	PORCENTAJE DE POBLACIÓN ATENDIDA EN EL ESTADO	$(\text{TOTAL DE POBLACIÓN ATENDIDA} / \text{TOTAL DE LA POBLACIÓN DEL ESTADO}) \times 100$	100	POR CIENTO	ESTRATEGICO	EFICACIA	ANUAL
PROYECTO/COMPONENTE	EDUCAR A LA POBLACIÓN EN TEMAS DE DERECHOS HUMANOS	PORCENTAJE DE EGRESADOS	$(\text{TOTAL DE ALUMNOS EGRESADOS} / \text{TOTAL DE ALUMNOS INSCRITOS}) \times 100$	100	POR CIENTO	GESTION	EFICACIA	TRIMESTRAL
	VIGILAR Y PROTEGER A LA CIUDADANIA DE PRESUNTAS VIOLACIONES A DERECHOS HUMANOS	PORCENTAJE DE POBLACIÓN ATENDIDA	$(\text{TOTAL DE POBLACIÓN ATENDIDA} / \text{TOTAL DE POBLACIÓN PROGRAMADA}) \times 100$	100	POR CIENTO	GESTION	EFICACIA	TRIMESTRAL

**GOBIERNO DEL ESTADO DE CAMPECHE  
PRESUPUESTO DE EGRESOS 2013  
PRESUPUESTO BASADO EN RESULTADOS  
MATRIZ DE INDICADORES (MIR)**

**PROGRAMA PRESUPUESTARIO** 086 PROGRAMA DE TRANSPARENCIA Y ACCESO A LA INFORMACION PUBLICA DEL ESTADO

**DEPENDENCIA/ENTIDAD** 03 COMISIÓN DE TRANSPARENCIA Y ACCESO A LA INFORMACIÓN PUBLICA DEL ESTADO

**EJE ESTRATÉGICO** 4 GOBIERNO RESPONSABLE Y MODERNO

**TIPO DE PROGRAMA PRESUPUESTARIO** INSTITUCIONAL

MATRIZ DE INDICADORES						ATRIBUTOS DEL INDICADOR		
NIVEL	RESUMEN NARRATIVO	INDICADOR	FORMULA	META	UNIDAD DE MEDIDA	TIPO DE INDICADOR	DIMENSION	FRECUENCIA
FIN	GARANTIZAR EL DERECHO DE TODA PERSONA AL ACCESO A LA INFORMACION PUBLICA	PORCENTAJE DE SOLICITUDES ATENDIDAS EN RELACIÓN A LAS REALIZADAS	$(\text{TOTAL DE SOLICITUDES ATENDIDAS} / \text{TOTAL DE SOLICITUDES REALIZADAS}) \times 100$	100	POR CIENTO	ESTRATEGICO	EFICACIA	ANUAL
PROPOSITO	EL EJERCICIO DEL DERECHO EN LA INFORMACION PUBLICA Y DE PROTECCION DE DATOS PERSONALES EN PODER DE LOS ENTES PUBLICOS ATENDIDA	TASA DE VARIACION DE LAS SOLICITUDES PRESENTADAS EN EL AÑO RESPECTO AL AÑO ANTERIOR	$(\text{TOTAL DE SOLICITUDES REALIZADAS EN AÑO} / \text{TOTAL DE SOLICITUDES REALIZADAS EN EL AÑO ANTERIOR} - 1) \times 100$	100	POR CIENTO	ESTRATEGICO	EFICACIA	ANUAL
PROYECTO/COMPONENTE	CAPACITACIÓN EN MATERIA DE TRANSPARENCIA, ACCESO A LA INFORMACIÓN, PROTECCIÓN DE DATOS PERSONALES Y ORGANIZACIÓN Y CONSERVACIÓN DE ARCHIVOS	PORCENTAJE DE CURSOS DE CAPACITACION IMPARTIDOS EN RELACION A LOS ESTIMADOS	$(\text{TOTAL DE CURSO IMPARTIDOS} / \text{TOTAL DE CURSOS ESTIMADOS}) \times 100$	100	POR CIENTO	GESTION	EFICIENCIA	ANUAL
	RESOLUCION DE RECURSOS DE REVISION	PORCENTAJE DE RECURSOS DE REVISION RESUELTOS EN RELACION A LOS ADMITIDOS	$(\text{TOTAL DE RECURSOS DE REVISION RESUELTOS} / \text{TOTAL DE RECURSOS DE REVISION ADMITIDOS}) \times 100$	100	POR CIENTO	GESTION	EFICIENCIA	ANUAL
	VIGILANCIA EN EL CUMPLIMIENTO DE LAS OBLIGACIONES ESTABLECIDAS EN LA LEY DE TRANSPARENCIA Y ACCESO A LA INFORMACIÓN PÚBLICA	TASA DE VARIACION DE OBSERVACIONES REALIZADAS EN AÑO EN RELACION CON EL AÑO ANTERIOR	$(\text{TOTAL DE OBSERVACIONES REALIZADAS EN AÑO} / \text{TOTAL DE OBSERVACIONES EN AÑO ANTERIOR} - 1) \times 100$	100	POR CIENTO	GESTION	EFICIENCIA	ANUAL

**GOBIERNO DEL ESTADO DE CAMPECHE**  
**PRESUPUESTO DE EGRESOS 2013**  
**PRESUPUESTO BASADO EN RESULTADOS**  
**MATRIZ DE INDICADORES (MIR)**

**PROGRAMA PRESUPUESTARIO** 087 PROGRAMA DE EDUCACIÓN MEDIA SUPERIOR Y SUPERIOR

**DEPENDENCIA/ENTIDAD** 04 UNIVERSIDAD AUTÓNOMA DE CAMPECHE (UAC)

**EJE ESTRATÉGICO** 1 EDUCACIÓN PARA EL PROGRESO

**TIPO DE PROGRAMA PRESUPUESTARIO** ESTRATÉGICO

MATRIZ DE INDICADORES						ATRIBUTOS DEL INDICADOR		
NIVEL	RESUMEN NARRATIVO	INDICADOR	FORMULA	META	UNIDAD DE MEDIDA	TIPO DE INDICADOR	DIMENSION	FRECUENCIA
FIN	CONTRIBUIR CON PERTINENCIA Y CALIDAD COMPETITIVA A LA FORMACION DE CAPITAL HUMANO Y A LA GENERACION, APLICACION E INNOVACION DE CONOCIMIENTOS PARA ATENDER LOS REQUERIMIENTOS Y OPORTUNIDADES DEL DESARROLLO SUSTENTABLE DEL ESTADO DE CAMPECHE	PORCENTAJE DE ALUMNOS EGRESADOS EN EL CICLO ESCOLAR	(NÚMERO DE ALUMNOS EGRESADOS EN EL AÑO T/NÚMERO DE ALUMNOS DE NUEVO INGRESO EN EL AÑO T-4)X100	45.97	POR CIENTO	ESTRATEGICO	EFICACIA	ANUAL
PROPOSITO	FORMAR BACHILLERES, PROFESIONALES ASOCIADOS, PROFESIONALES CON LICENCIATURA, PROFESIONALES EN POSGRADO, MEDIANTE PROGRAMAS EDUCATIVOS ACREDITADOS, BAJO UN MODELO EDUCATIVO CENTRADO EN EL APRENDIZAJE, EN INNOVACION CONTINUA, MULTIMODAL Y FLEXIBLE	PORCENTAJE DE PROGRAMAS EDUCATIVOS BASADOS EN COMPETENCIAS	(NÚMERO DE PROGRAMAS EDUCATIVOS BASADOS EN COMPETENCIAS/NÚMERO DE PROGRAMAS EDUCATIVOS OFERTADOS)X100	100	POR CIENTO	ESTRATEGICO	EFICACIA	ANUAL
PROYECTO/COMPONENTE	FORTALECIMIENTO INTEGRAL DE LA INVESTIGACIÓN	TASA DE VARIACIÓN DE PROYECTOS DE INVESTIGACIÓN REALIZADOS EN EL AÑO ACTUAL CON RESPECTO AL AÑO ANTERIOR	(NÚMERO DE PROYECTOS DE INVESTIGACIÓN REALIZADOS EN EL AÑO T/NÚMERO DE PROYECTOS DE INVESTIGACIÓN REALIZADOS EN EL AÑO T-1) - 1]X100	0	POR CIENTO	GESTION	EFICACIA	ANUAL
	OFRECER SERVICIOS INTEGRALES DE EDUCACIÓN SUPERIOR Y MEDIA SUPERIOR	TASA DE VARIACIÓN EN PROGRAMAS EDUCATIVOS OFERTADOS	[(NÚMERO DE PROGRAMAS EDUCATIVOS OFERTADOS EN EL AÑO T/NÚMERO DE PROGRAMAS EDUCATIVOS OFERTADOS EN EL AÑO T-1) -1]X100	0	POR CIENTO	GESTION	EFICACIA	ANUAL

**GOBIERNO DEL ESTADO DE CAMPECHE**  
**PRESUPUESTO DE EGRESOS 2013**  
**PRESUPUESTO BASADO EN RESULTADOS**  
**MATRIZ DE INDICADORES (MIR)**

<b>PROGRAMA PRESUPUESTARIO</b>	088 FONDO DE APORTACIONES MÚLTIPLES (FAM)
<b>DEPENDENCIA/ENTIDAD</b>	12 INSTITUTO DE LA INFRAESTRUCTURA FÍSICA EDUCATIVA DEL ESTADO DE CAMPECHE (INIFEEC)
<b>EJE ESTRATÉGICO</b>	1 EDUCACIÓN PARA EL PROGRESO
<b>TIPO DE PROGRAMA PRESUPUESTARIO</b>	ESTRATÉGICO

MATRIZ DE INDICADORES						ATRIBUTOS DEL INDICADOR		
NIVEL	RESUMEN NARRATIVO	INDICADOR	FORMULA	META	UNIDAD DE MEDIDA	TIPO DE INDICADOR	DIMENSION	FRECUENCIA
FIN	FORTALECIMIENTO DE LA GESTION EDUCATIVA	FAM INDICE DE ATENCIÓN EN INFRAESTRUCTURA EN EDUCACIÓN	$AT=(RAFAMin/RRQi,n)*XABEi,n$	100%	ÍNDICE	ESTRATEGICO	EFICACIA	ANUAL
PROPOSITO	CAPACIDAD INSTALADA DE ESPACIOS EDUCATIVOS DEL NIVEL BASICO,MEDIO SUPERIOR Y SUPERIOR ESTA AMPLIADA	PORCENTAJE DE ESCUELAS BENEFICIADAS CON ACCIONES DE REHABILITACION, CONSTRUCCION Y/O EQUIPAMIENTO	$(NUMERO DE ESCUELAS ATENDIDAS/NUMERO DE ESCUELAS PROGRAMADAS)*100$	100%	POR CIENTO	ESTRATEGICO	EFICACIA	SEMESTRAL
PROYECTO/COMPONENTE	INFRAESTRUCTURA FÍSICA EDUCATIVA DE NIVEL BÁSICO	INDICE DE ATENCIÓN EN INFRAESTRUCTURA EN EDUCACIÓN BÁSICA	$ATEBi=(RAFAMBin/RRQi,n)*ABEBas i,n$	100%	ÍNDICE	GESTION	EFICACIA	ANUAL
	INFRAESTRUCTURA FÍSICA EDUCATIVA DE NIVEL SUPERIOR	INDICE DE ATENCIÓN EN INFRAESTRUCTURA EN EDUCACIÓN SUPERIOR	$ATESup_i=(RAFAMSin/RRQi,n)*ABESup_i,n$	100%	ÍNDICE	GESTION	EFICACIA	ANUAL

**GOBIERNO DEL ESTADO DE CAMPECHE**  
**PRESUPUESTO DE EGRESOS 2013**  
**PRESUPUESTO BASADO EN RESULTADOS**  
**MATRIZ DE INDICADORES (MIR)**

**PROGRAMA PRESUPUESTARIO** 091 PROGRAMA DE EDUCACIÓN MEDIA, SUPERIOR Y DE POSGRADO

**DEPENDENCIA/ENTIDAD** 05 UNIVERSIDAD AUTONOMA DEL CARMEN

**EJE ESTRATÉGICO** 1 EDUCACION PARA EL PROGRESO

**TIPO DE PROGRAMA PRESUPUESTARIO** ESTRATEGICO

MATRIZ DE INDICADORES						ATRIBUTOS DEL INDICADOR		
NIVEL	RESUMEN NARRATIVO	INDICADOR	FORMULA	META	UNIDAD DE MEDIDA	TIPO DE INDICADOR	DIMENSION	FRECUENCIA
FIN	CONTRIBUIR A FORMAR CIUDADANOS LIBRES, APTOS PARA RESOLVER PROBLEMAS A LA SOCIEDAD, CAPACES DE GENERAR Y APLICAR LOS NUEVOS ADELANTOS CIENTÍFICOS Y TECNOLÓGICOS QUE CONTRIBUYAN AL DESARROLLO LOCAL, REGIONAL Y NACIONAL MEDIANTE EL DESEMPEÑO DE SUS FUNCIONES SUSTANTIVAS QUE COADYUVE AL DESARROLLO SUSTENTABLE DEL ESTADO DE CAMPECHE.	PORCENTAJE DE ALUMNOS EGRESADOS EN EL CICLO ESCOLAR	$(\text{NÚMERO DE ALUMNOS EGRESADOS EN EL AÑO T} / \text{NÚMERO DE ALUMNOS DE NUEVO INGRESO DE LA GENERACIÓN}) \times 100$	821	ALUMNO	ESTRATEGICO	EFICACIA	ANUAL
PROPOSITO	FORMAR BACHILLERES, PROFESIONALES CON LICENCIATURA Y PROFESIONALES CON POSGRADO CON UNA VISIÓN EMPRENDEDORA, ENMARCADO EN EL MODELO EDUCATIVO "ACALÁN", CON UN ENFOQUE BASADO EN COMPETENCIAS	PORCENTAJE DE PROGRAMAS EDUCATIVOS BASADOS EN COMPETENCIAS	$(\text{NÚMERO DE PROGRAMAS EDUCATIVOS BASADOS EN COMPETENCIAS} / \text{NÚMERO DE PROGRAMAS EDUCATIVOS OFERTADOS}) \times 100$	25	PROGRAMA	ESTRATEGICO	EFICACIA	TRIMESTRAL
PROYECTO/COMPONENTE	INVESTIGACIÓN Y POSGRADO FORTALECIDOS	VARIACION PORCENTUAL DE PROGRAMAS EDUCATIVOS DE POSGRADO OFERTADOS	$(\text{NÚMERO DE PROGRAMAS EDUCATIVOS DE POSGRADO OFERTADOS EN EL AÑO ACTUAL} / \text{NÚMERO DE PROGRAMAS EDUCATIVOS DE POSGRADO OFERTADOS EN EL AÑO ANTERIOR}) - 1) \times 100$	10	PROGRAMA	GESTION	EFICACIA	SEMESTRAL
	SERVICIOS DE EDUCACIÓN MEDIA SUPERIOR Y SUPERIOR	TASA DE VARIACIÓN EN PROGRAMAS EDUCATIVOS OFERTADOS	$[(\text{NÚMERO DE PROGRAMAS EDUCATIVOS OFERTADOS EN EL AÑO T} / \text{NÚMERO DE PROGRAMAS EDUCATIVOS OFERTADOS EN EL AÑO T-1}) - 1] \times 100$	25	PROGRAMA	GESTION	EFICACIA	ANUAL

**GOBIERNO DEL ESTADO DE CAMPECHE  
PRESUPUESTO DE EGRESOS 2013  
PRESUPUESTO BASADO EN RESULTADOS  
MATRIZ DE INDICADORES (MIR)**

**PROGRAMA PRESUPUESTARIO** 091 PROGRAMA DE EDUCACIÓN MEDIA, SUPERIOR Y DE POSGRADO

**DEPENDENCIA/ENTIDAD** 05 UNIVERSIDAD AUTONOMA DEL CARMEN

**EJE ESTRATÉGICO** 1 EDUCACION PARA EL PROGRESO

**TIPO DE PROGRAMA PRESUPUESTARIO** ESTRATEGICO

MATRIZ DE INDICADORES						ATRIBUTOS DEL INDICADOR		
NIVEL	RESUMEN NARRATIVO	INDICADOR	FORMULA	META	UNIDAD DE MEDIDA	TIPO DE INDICADOR	DIMENSION	FRECUENCIA
	PROPORCIONADOS	COSTO PROMEDIO POR ALUMNO ATENDIDO	COSTO TOTAL DE GASTO DE OPERACIÓN/NUMERO TOTAL DE ALUMNOS MATRICULADOS	49,039.96	PESOS	GESTION	EFICIENCIA	ANUAL

**GOBIERNO DEL ESTADO DE CAMPECHE**  
**PRESUPUESTO DE EGRESOS 2013**  
**PRESUPUESTO BASADO EN RESULTADOS**  
**MATRIZ DE INDICADORES (MIR)**

<b>PROGRAMA PRESUPUESTARIO</b>	092 PROGRAMA SERVICIOS EDUCATIVOS DE CALIDAD EN EDUCACIÓN MEDIA SUPERIOR Y SUPERIOR
<b>DEPENDENCIA/ENTIDAD</b>	06 INSTITUTO CAMPECHANO
<b>EJE ESTRATÉGICO</b>	1 EDUCACIÓN PARA EL PROGRESO
<b>TIPO DE PROGRAMA PRESUPUESTARIO</b>	ESTRATÉGICO

MATRIZ DE INDICADORES						ATRIBUTOS DEL INDICADOR		
NIVEL	RESUMEN NARRATIVO	INDICADOR	FORMULA	META	UNIDAD DE MEDIDA	TIPO DE INDICADOR	DIMENSION	FRECUENCIA
<b>FIN</b>	CONTRIBUIR A AMPLIAR LAS OPORTUNIDADES EDUCATIVAS DE JOVENES EN EDAD ESCOLAR A TRAVES DE LA IMPARTICION DE SERVICIOS EDUCATIVOS DE CALIDAD EN LOS NIVELES MEDIO SUPERIOR Y SUPERIOR	PORCENTAJE DE COBERTURA EDUCATIVA EN EL NIVEL MEDIO SUPERIOR Y SUPERIOR CON RESPECTO A LA POBLACIÓN QUE CONCLUYE LA SECUNDARIA Y EL NIVEL SUPERIOR	(NÚMERO DE ALUMNOS ATENDIDOS EN EL NIVEL MEDIO SUPERIOR Y SUPERIOR/ALUMNOS QUE EGRESAN DEL NIVEL SECUNDARIA Y BACHILLERATO)X100	9	POR CIENTO	ESTRATEGICO	EFICACIA	ANUAL
<b>PROPOSITO</b>	COADYUVAR A QUE LOS ALUMNOS DE EDUCACION MEDIA SUPERIOR Y SUPERIOR RECIBAN UNA FORMACION DE CALIDAD	TASA DE INCREMENTO DE LA MATRÍCULA DE CALIDAD EN LOS PROGRAMAS DE EDUCACIÓN MEDIA SUPERIOR Y SUPERIOR, RESPECTO AL AÑO ANTERIOR	(ALUMNOS DE NIVEL MEDIO SUPERIOR Y SUPERIOR ATENDIDOS EN PROGRAMAS DE CALIDAD EN EL CICLO ESCOLAR N/ALUMNOS DEL NIVEL MEDIO SUPERIOR Y SUPERIOR ATENDIDOS EN PROGRAMAS DE CALIDAD EN EL CICLO ESCOLAR N-1)-1X100	5	POR CIENTO	ESTRATEGICO	EFICACIA	ANUAL
<b>PROYECTO/COMPONENTE</b>	SERVICIOS EDUCATIVOS DEL NIVEL MEDIO SUPERIOR Y SUPERIOR EVALUADOS Y ACREDITADOS	PORCENTAJE DE PROGRAMAS DE L NIVEL MEDIO SUPERIOR Y SUPERIOR DE CALIDAD CON RELACIÓN AL TOTAL DE BACHILLERATOS Y LICENCIATURAS IMPARTIDAS	(NÚMERO DE PLANES Y PROGRAMAS EVALUADOS Y/O ACREDITADOS/TOTAL DE PLANES Y/O PROGRAMAS EDUCATIVOS IMPARTIDOS)X100	19	POR CIENTO	GESTION	CALIDAD	ANUAL



**GOBIERNO DEL ESTADO DE CAMPECHE**  
**PRESUPUESTO DE EGRESOS 2013**  
**PRESUPUESTO BASADO EN RESULTADOS**  
**MATRIZ DE INDICADORES (MIR)**

**PROGRAMA PRESUPUESTARIO** 093 PROGRAMA PARA MEJORAR LA COMERCIALIZACION DE PRODUCTOS AGROPECUARIOS DEL ESTADO

**DEPENDENCIA/ENTIDAD** 01 PROMOTORA DE SERVICIOS COMERCIALES DEL ESTADO DE CAMPECHE (PROSERCO)

**EJE ESTRATÉGICO** 2 CRECIMIENTO ECONOMICO

**TIPO DE PROGRAMA PRESUPUESTARIO** INSTITUCIONAL

MATRIZ DE INDICADORES						ATRIBUTOS DEL INDICADOR		
NIVEL	RESUMEN NARRATIVO	INDICADOR	FORMULA	META	UNIDAD DE MEDIDA	TIPO DE INDICADOR	DIMENSION	FRECUENCIA
FIN	APOYAR EL DESARROLLO DE LAS EMPRESAS DEMANDANTES DE SERVICIOS DE COMERCIALIZACION.	TASA DE VARIACIÓN DE EMPRESAS APOYADAS	$[(\text{NÚMERO DE EMPRESAS APOYADAS/NÚMERO DE EMPRESAS APOYADAS DEL AÑO ANTERIOR}) - 1] \times 100$	20	POR CIENTO	ESTRATEGICO	EFICACIA	ANUAL
PROPOSITO	LAS EMPRESAS DEMANDANTES RECIBEN SERVICIOS DE APOYO A LA COMERCIALIZACIÓN.	PORCENTAJE DE EMPRESAS ATENDIDAS	$(\text{NÚMERO DE EMPRESAS ATENDIDAS/NÚMERO DE EMPRESAS SOLICITANTES}) \times 100$	100	POR CIENTO	ESTRATEGICO	EFICACIA	ANUAL
PROYECTO/COMPONENTE	APOYO A LA COMERCIALIZACION DE PRODUCTOS DE CAMPECHE	PORCENTAJE DE EMPRESAS ASESORADAS	$(\text{NÚMERO DE EMPRESAS ASESORADAS/NÚMERO DE EMPRESAS SOLICITANTES DE ASESORIAS}) \times 100$	100	POR CIENTO	GESTION	EFICACIA	TRIMESTRAL
	INFORMACIÓN ESTRATÉGICA PARA LA COMERCIALIZACIÓN.	PORCENTAJE DE DOCUMENTOS INFORMATIVOS ELABORADOS	$(\text{NÚMERO TOTAL DE DOCUMENTOS INFORMATIVOS GENERADOS/TOTAL DE DOCUMENTOS PROGRAMADOS}) \times 100$	100	POR CIENTO	GESTION	EFICACIA	TRIMESTRAL

**GOBIERNO DEL ESTADO DE CAMPECHE**  
**PRESUPUESTO DE EGRESOS 2013**  
**PRESUPUESTO BASADO EN RESULTADOS**  
**MATRIZ DE INDICADORES (MIR)**

<b>PROGRAMA PRESUPUESTARIO</b>	094 PROGRAMA SOBRE RESOLUCIÓN DE CONFLICTOS SUSCITADOS ENTRE LOS USUARIOS DE LOS SERVIDORES MÉDICOS Y LOS PRESTADORES DE DICHOS SERVICIOS
<b>DEPENDENCIA/ENTIDAD</b>	02 COMISIÓN ESTATAL DE ARBITRAJE MÉDICO
<b>EJE ESTRATÉGICO</b>	3 DESARROLLO SOCIAL Y BIENESTAR
<b>TIPO DE PROGRAMA PRESUPUESTARIO</b>	INSTITUCIONAL

MATRIZ DE INDICADORES						ATRIBUTOS DEL INDICADOR		
NIVEL	RESUMEN NARRATIVO	INDICADOR	FORMULA	META	UNIDAD DE MEDIDA	TIPO DE INDICADOR	DIMENSION	FRECUENCIA
FIN	VIGILAR QUE LOS SERVICIOS DE SALUD QUE SE PRESENTAN A LA COMUNIDAD CAMPECHANA SEAN DE CALIDAD	TASA DE VARIACIÓN DE CASOS ATENDIDOS EN EL AÑO ACTUAL RESPECTO AL AÑO ANTERIOR	$[(\text{TOTAL DE CASOS ATENDIDOS EN EL AÑO ACTUAL} / \text{TOTAL DE CASOS ATENDIDOS EN EL AÑO ANTERIOR}) - 1] \times 100$	110%	POR CIENTO	ESTRATEGICO	EFICACIA	ANUAL
PROPOSITO	CONFLICTOS SUSCITADOS ENTRE USUARIOS DE LOS SERVICIOS MEDICOS Y PRESTADORES DE DICHOS SERVICIOS RESUELTOS	PORCENTAJE DE CASOS ATENDIDOS RESUELTOS RESPECTO A LOS SUSCITADOS	$(\text{TOTAL DE CASOS ATENDIDOS RESUELTOS} / \text{TOTAL DE CASOS ATENDIDOS SUSCITADOS}) \times 100$	100%	POR CIENTO	ESTRATEGICO	EFICACIA	ANUAL
PROYECTO/COMPONENTE	ASUNTOS SOBRE CONFLICTOS DERIVADOS DE LA PRESTACIÓN DE SERVICIOS MÉDICOS	PORCENTAJE DE CONCILIACIONES REALIZADAS	$(\text{TOTAL DE CONCILIACIONES REALIZADAS} / \text{TOTAL DE CONCILIACIONES PROGRAMADAS}) \times 100$	120%	POR CIENTO	GESTION	EFICACIA	TRIMESTRAL
	DIFUSIÓN E INFORMACIÓN A LOS USUARIOS Y PRESTADORES DE SERVICIOS MÉDICOS SOBRE SUS DERECHOS Y OBLIGACIONES	PORCENTAJE DE DIFUSIÓN REALIZADA	$(\text{TOTAL DE DIFUSIÓN REALIZADA} / \text{TOTAL DE DIFUSIÓN PROGRAMADA}) \times 100$	103 %	POR CIENTO	GESTION	EFICACIA	TRIMESTRAL

**GOBIERNO DEL ESTADO DE CAMPECHE**  
**PRESUPUESTO DE EGRESOS 2013**  
**PRESUPUESTO BASADO EN RESULTADOS**  
**MATRIZ DE INDICADORES (MIR)**

<b>PROGRAMA PRESUPUESTARIO</b>	095 ASISTENCIA PRIVADA
<b>DEPENDENCIA/ENTIDAD</b>	03 JUNTA ESTATAL DE ASISTENCIA PRIVADA
<b>EJE ESTRATÉGICO</b>	3 DESARROLLO SOCIAL Y BIENESTAR
<b>TIPO DE PROGRAMA PRESUPUESTARIO</b>	INSTITUCIONAL

MATRIZ DE INDICADORES						ATRIBUTOS DEL INDICADOR		
NIVEL	RESUMEN NARRATIVO	INDICADOR	FORMULA	META	UNIDAD DE MEDIDA	TIPO DE INDICADOR	DIMENSION	FRECUENCIA
FIN	CONTRIBUIR A TRAVES DE LAS INSTITUCIONES DE ASISTENCIA PRIVADA A LA DISMINUCION DE LA POBREZA Y VULNERABILIDAD	VARIACION PORCENTUAL DE INSTITUCIONES DE ASISTENCIA PRIVADA CONSTITUIDAS	$((\text{TOTAL DE INSTITUCIONES DE ASISTENCIA PRIVADA CONSTITUIDAS EN EL AÑO ACTUAL} / \text{TOTAL DE INSTITUCIONES DE ASISTENCIA PRIVADA CONSTITUIDAS EN AÑO ANTERIOR}) - 1) \times 100$	100%	POR CIENTO	ESTRATEGICO	EFICACIA	ANUAL
PROPOSITO	SECTOR ASISTENCIAL PRIVADO FORTALECIDO EN EL ESTADO DE CAMPECHE	VARIACION PORCENTUAL DE INSTITUCIONES DE ASISTENCIA PRIVADA ATENDIDAS	$((\text{TOTAL DE INSTITUCIONES DE ASISTENCIA PRIVADA ATENDIDAS EN EL AÑO ACTUAL} / \text{TOTAL DE INSTITUCIONES ATENDIDAS EN EL AÑO ANTERIOR}) - 1) \times 100$	100%	POR CIENTO	ESTRATEGICO	EFICACIA	ANUAL
PROYECTO/COMPONENTE	INSTITUCIONES DE ASISTENCIA PRIVADA CONSTITUIDAS	PORCENTAJE DE INSTITUCIONES DE ASISTENCIA PRIVADA CONSTITUIDAS	$(\text{NUMERO DE INSTITUCIONES DE ASISTENCIA PRIVADA CONSTITUIDAS} / \text{NUMERO DE SOLICITUDES DE CONSTITUCION RECIBIDAS}) \times 100$	100%	POR CIENTO	GESTION	EFICACIA	TRIMESTRAL
	INSTITUCIONES DE ASISTENCIA PRIVADA COORDINADAS	PORCENTAJE DE INSTITUCIONES DE ASISTENCIA PRIVADA ATENDIDAS	$(\text{NUMERO DE INSTITUCIONES DE ASISTENCIA PRIVADA ATENDIDAS} / \text{TOTAL DE INSTITUCIONES DE ASISTENCIA PRIVADA REGISTRADAS}) \times 100$	100%	POR CIENTO	GESTION	EFICACIA	TRIMESTRAL

**GOBIERNO DEL ESTADO DE CAMPECHE**  
**PRESUPUESTO DE EGRESOS 2013**  
**PRESUPUESTO BASADO EN RESULTADOS**  
**MATRIZ DE INDICADORES (MIR)**

<b>PROGRAMA PRESUPUESTARIO</b>	096 ATENCION Y APOYO A PUEBLOS INDIGENAS
<b>DEPENDENCIA/ENTIDAD</b>	04 COMISIÓN DE DESARROLLO INTEGRAL Y JUSTICIA SOCIAL PARA EL PUEBLO INDÍGENA MAYA Y OTRAS ETNIAS INDÍGENAS ASENTADAS EN EL ESTADO DE CAMPECHE
<b>EJE ESTRATÉGICO</b>	3 DESARROLLO SOCIAL Y BIENESTAR
<b>TIPO DE PROGRAMA PRESUPUESTARIO</b>	INSTITUCIONAL

MATRIZ DE INDICADORES						ATRIBUTOS DEL INDICADOR		
NIVEL	RESUMEN NARRATIVO	INDICADOR	FORMULA	META	UNIDAD DE MEDIDA	TIPO DE INDICADOR	DIMENSION	FRECUENCIA
FIN	CONTRIBUIR A MEJORAR LA CALIDAD DE VIDA DE LA POBLACION INDIGENA DEL ESTADO DE CAMPECHE	TASA DE VARIACIÓN DE COMUNIDADES INDÍGENAS ATENDIDAS EN EL AÑO	$[(\text{NÚMERO DE COMUNIDADES INDÍGENAS ATENDIDAS EN EL AÑO/NÚMERO DE COMUNIDADES INDÍGENAS ATENDIDAS EN EL AÑO ANTERIOR})-1] \times 100$	2.5	POR CIENTO	ESTRATEGICO	EFICACIA	ANUAL
PROPOSITO	GRUPOS INDIGENAS CAPACITADOS PARA DAR A CONOCER SUS DERECHOS Y OBLIGACIONES	TASA DE VARIACIÓN DE GRUPOS INDÍGENAS CAPACITADOS	$[(\text{NÚMERO DE GRUPOS INDÍGENAS CAPACITADOS EN EL AÑO ACTUAL/NÚMERO DE GRUPOS INDÍGENAS CAPACITADOS EN EL AÑO ANTERIOR})-1] \times 100$	2.5	POR CIENTO	ESTRATEGICO	EFICACIA	ANUAL
PROYECTO/COMPONENTE	APOYOS A INDIGENAS	TASA DE VARIACIÓN DE APOYOS OTORGADOS A INDÍGENAS	$[(\text{NÚMERO DE APOYOS ENTREGADOS POR LA COMISIÓN DE PUEBLOS INDÍGENAS EN EL AÑO ACTUAL/NÚMERO DE APOYOS ENTREGADOS POR LA COMISIÓN DE PUEBLOS INDÍGENAS EN EL AÑO ANTERIOR})-1] \times 100$	10%	POR CIENTO	GESTION	EFICACIA	ANUAL
	CAPACITACIÓN A GRUPOS INDÍGENAS	PORCENTAJE DE GRUPOS INDÍGENAS CAPACITADOS	$(\text{NÚMERO DE GRUPOS INDÍGENAS CAPACITADOS/NÚMERO TOTAL DE GRUPOS INDÍGENAS EN EL ESTADO}) \times 100$	25	POR CIENTO	GESTION	EFICACIA	ANUAL

**GOBIERNO DEL ESTADO DE CAMPECHE**  
**PRESUPUESTO DE EGRESOS 2013**  
**PRESUPUESTO BASADO EN RESULTADOS**  
**MATRIZ DE INDICADORES (MIR)**

**PROGRAMA PRESUPUESTARIO** 097 PROGRAMA PARA COORDINAR LA POLITICA DE POBLACIÓN

**DEPENDENCIA/ENTIDAD** 05 CONSEJO ESTATAL DE POBLACIÓN (COESPO)

**EJE ESTRATÉGICO** 4 GOBIERNO RESPONSABLE Y MODERNO

**TIPO DE PROGRAMA PRESUPUESTARIO** INSTITUCIONAL

MATRIZ DE INDICADORES						ATRIBUTOS DEL INDICADOR		
NIVEL	RESUMEN NARRATIVO	INDICADOR	FORMULA	META	UNIDAD DE MEDIDA	TIPO DE INDICADOR	DIMENSION	FRECUENCIA
FIN	CONTRIBUIR AL MEJORAMIENTO DE LAS CONDICIONES DE VIDA DE LOS HABITANTES Y AL LOGRO DE LA PARTICIPACION JUSTA Y EQUITATIVA DE HOMBRES Y MUJERES EN LOS BENEFICIOS DEL DESARROLLO SOSTENIDO Y SUSTENTABLE, MEDIANTE LA DESCENTRALIZACIÓN DE LA POLÍTICA DE POBLACIÓN	PORCENTAJE DE LINEAS DE ACCION ATENDIDAS EN EL PROGRAMA ESTATAL DE POBLACIÓN	(NUMERO DE ACCIONES EJECUTADAS/TOTAL DE LINEAS DE ACCIÓN ESTABLECIDAS)X100	100%	POR CIENTO	ESTRATEGICO	EFICACIA	ANUAL
PROPOSITO	FOMENTAR LA APLICACIÓN DE LA POLÍTICA POBLACIONAL EN LOS PROGRAMAS DE DESARROLLO ECONÓMICO Y SOCIAL QUE FORMULEN LOS ORGANOS DE LA ADMINISTRACIÓN PUBLICA Y VINCULAR LOS OBJETIVOS DE ESTOS CON LOS PROGRAMAS NACIONAL Y ESTATAL DE POBLACIÓN EN EL MARCO DE LOS SISTEMAS DE PLANEACIÓN DEMOCRATICA	PORCENTAJE DE PROGRAMAS APLICADOS EN EL ESTADO DE CAMPECHE	(NUMERO DE PROGRAMAS APLICADOS EN EL ESTADO/TOTAL DE PROGRAMAS PLANTEADOS EN EL ESTADO)X100	100%	POR CIENTO	ESTRATEGICO	EFICACIA	ANUAL
	ESTUDIOS SOCIODEMOGRAFICOS Y DE PROSPECTIVA DE POBLACIÓN Y DESARROLLO	PORCENTAJE DE ESTUDIOS SOCIODEMOGRAFICOS EJECUTADOS	(NUMERO DE ESTUDIOS SOCIODEMOGRAFICOS CONCLUIDOS/TOTAL DE ESTUDIOS SOCIODEMOGRAFICOS PROPUESTOS)X100	100%	POR CIENTO	GESTION	EFICACIA	TRIMESTRAL
	MITIGAR LOS RIESGOS PSICOSOCIALES SOBRE LA POBLACIÓN	PORCENTAJE DE ACTIVIDADES DE POBLACION DESARROLLADAS	(TOTAL DE ACTIVIDADES DESARROLLADAS/TOTAL DE ACTIVIDADES PROGRAMADAS)X100	100%	POR CIENTO	GESTION	EFICACIA	TRIMESTRAL

**GOBIERNO DEL ESTADO DE CAMPECHE  
PRESUPUESTO DE EGRESOS 2013  
PRESUPUESTO BASADO EN RESULTADOS  
MATRIZ DE INDICADORES (MIR)**

**PROGRAMA PRESUPUESTARIO** 097 PROGRAMA PARA COORDINAR LA POLITICA DE POBLACIÓN

**DEPENDENCIA/ENTIDAD** 05 CONSEJO ESTATAL DE POBLACIÓN (COESPO)

**EJE ESTRATÉGICO** 4 GOBIERNO RESPONSABLE Y MODERNO

**TIPO DE PROGRAMA PRESUPUESTARIO** INSTITUCIONAL

MATRIZ DE INDICADORES						ATRIBUTOS DEL INDICADOR		
NIVEL	RESUMEN NARRATIVO	INDICADOR	FORMULA	META	UNIDAD DE MEDIDA	TIPO DE INDICADOR	DIMENSION	FRECUENCIA
PROYECTO/COMPONENTE	PROGRAMAS DE POBLACION PARA LOGRAR UNA MAYOR IGUALDAD Y EQUIDAD DE RESPETO A LAS PERSONAS Y A SUS DERECHOS	PORCENTAJE DE PROGRAMAS DE POBLACION REALIZADOS	(NUMERO DE PROGRAMAS DE POBLACIÓN REALIZADOS /TOTAL DE PROGRAMAS )X100	100%	POR CIENTO	GESTION	EFICACIA	TRIMESTRAL
	ROBUSTECER Y FOMENTAR LA INFORMACIÓN EN LA Y PARA LA POBLACION, ORIENTADAS A LA TOMA DE DECISIONES ACERTADAS	PORCENTAJE DE AVANCE DE LOS PROGRAMAS	( PROGRAMAS DE POBLACIÓN ELABORADOS/TOTAL DE PROGRAMAS PROPUESTOS)X100	100%	POR CIENTO	GESTION	EFICACIA	TRIMESTRAL

**GOBIERNO DEL ESTADO DE CAMPECHE  
PRESUPUESTO DE EGRESOS 2013  
PRESUPUESTO BASADO EN RESULTADOS  
MATRIZ DE INDICADORES (MIR)**

<b>PROGRAMA PRESUPUESTARIO</b>	098 FORTALECIMIENTO DEL SISTEMA DE VIALIDAD
<b>DEPENDENCIA/ENTIDAD</b>	06 COORDINACIÓN GENERAL DE SEGURIDAD PÚBLICA, VIALIDAD Y TRANSPORTE (CGSPVyT)
<b>EJE ESTRATÉGICO</b>	4 GOBIERNO RESPONSABLE Y MODERNO
<b>TIPO DE PROGRAMA PRESUPUESTARIO</b>	INSTITUCIONAL

MATRIZ DE INDICADORES						ATRIBUTOS DEL INDICADOR		
NIVEL	RESUMEN NARRATIVO	INDICADOR	FORMULA	META	UNIDAD DE MEDIDA	TIPO DE INDICADOR	DIMENSION	FRECUENCIA
FIN	MEJORAR EL SERVICIO DE VIALIDAD EN EL ESTADO DE CAMPECHE	INCREMENTO EN EL NÚMERO DE ACCIONES DE VIALIDAD EFECTUADAS	$(ACCIONES\ DE\ VIALIDAD\ EFECTUADAS\ AÑO\ ACTUA - ACCIONES\ DE\ VIALIDAD\ EFECTUADAS\ AÑO\ ANTERIOR) / ACCIONES\ DE\ VIALIDAD\ AÑO\ ANTERIOR \times 100$	100	POR CIENTO	ESTRATEGICO	EFICIENCIA	ANUAL
PROPOSITO	SERVICIO DE VIALIDAD FORTALECIDO	TASA DE VARIACIÓN EN HECHOS DE TRÁNSITO ATENDIDOS EN EL AÑO ACTUAL RESPECTO AL AÑO ANTERIOR	$[(TOTAL\ DE\ HECHOS\ DE\ TRÁNSITO\ ATENDIDOS\ EN\ EL\ AÑO\ ACTUAL - TOTAL\ DE\ HECHOS\ DE\ TRÁNSITO\ ATENDIDOS\ EN\ EL\ AÑO\ ANTERIOR) / TOTAL\ DE\ HECHOS\ DE\ TRÁNSITO\ ATENDIDOS\ EN\ EL\ AÑO\ ANTERIOR] \times 100$	100	POR CIENTO	ESTRATEGICO	EFICIENCIA	ANUAL
PROYECTO/COMPONENTE	EXPEDICIÓN DE LICENCIAS DE CONDUCIR	PORCENTAJE DE TRÁMITES DE LICENCIAS EFECTUADAS EN TIEMPO OPTIMO RESPECTO DEL TOTAL DE TRÁMITES REALIZADOS	$(TOTAL\ DE\ TRÁMITES\ EFECTUADOS\ EN\ TIEMPO\ ÓPTIMO / TOTAL\ DE\ TRÁMITES\ EFECTUADOS) \times 100$	100	POR CIENTO	GESTION	EFICIENCIA	TRIMESTRAL
	SEGURIDAD VIAL	PORCENTAJE DE PERSONAS CAPACITADAS EN TEMAS DE SEGURIDAD VIAL	$(TOTAL\ DE\ PERSONAS\ CAPACITADAS / TOTAL\ DE\ PERSONAS\ PROGRA\ MADAS) \times 100$	100	POR CIENTO	GESTION	EFICIENCIA	TRIMESTRAL

**GOBIERNO DEL ESTADO DE CAMPECHE**  
**PRESUPUESTO DE EGRESOS 2013**  
**PRESUPUESTO BASADO EN RESULTADOS**  
**MATRIZ DE INDICADORES (MIR)**

<b>PROGRAMA PRESUPUESTARIO</b>	099 FORTALECIMIENTO DEL SISTEMA DE PROTECCIÓN CIVIL
<b>DEPENDENCIA/ENTIDAD</b>	06 COORDINACIÓN GENERAL DE SEGURIDAD PÚBLICA, VIALIDAD Y TRANSPORTE (CGSPVyT)
<b>EJE ESTRATÉGICO</b>	4 GOBIERNO RESPONSABLE Y MODERNO
<b>TIPO DE PROGRAMA PRESUPUESTARIO</b>	INSTITUCIONAL

MATRIZ DE INDICADORES						ATRIBUTOS DEL INDICADOR		
NIVEL	RESUMEN NARRATIVO	INDICADOR	FORMULA	META	UNIDAD DE MEDIDA	TIPO DE INDICADOR	DIMENSION	FRECUENCIA
FIN	FORTALECER EL SISTEMA DE PROTECCION CIVIL A FIN DE PODER BRINDAR UN SERVICIO CON EL NIVEL OPTIMO DE CALIDAD QUE PERMITA LA ADECUADA PROTECCION DE LAS PERSONAS Y SUS PROPIEDADES	VARIACIÓN PORCENTUAL EN LA PRESERVACIÓN DE LA INTEGRIDAD FÍSICA DE LA CIUDADANIA EN SITUACIÓN DE RIESGO	$[(PÉRDIDA DE VIDAS EN LA ATENCIÓN DE EMERGENCIAS EN EL AÑO ACTUAL/PÉRDIDA DE VIDAS EN LA ATENCIÓN DE EMERGENCIAS AÑO ANTERIOR) -1]X100$	10	POR CIENTO	ESTRATEGICO	EFICIENCIA	ANUAL
PROPOSITO	BRINDAR A LA CIUDADANIA UN EFICAZ, EFICIENTE, PROFESIONAL Y HUMANITARIO SERVICIO, CUMPLIENDO CON EL COMPROMISO A TRAVÉS DE LA PREVENCIÓN Y COMBATE DE INCENDIOS, RESCATE, EDUCACIÓN A LA CIUDADANIA PARA LA AUTOPROTECCIÓN Y ATENCIÓN DE DESASTRES; UTILIZANDO EFICIENTEMENTE TODOS LOS RECURSOS ASIGNADOS AL ORGANISMO	EFICACIA EN LA ATENCIÓN DE REPORTES	$(TOTAL DE SERVICIOS EFECTUADOS EN TIEMPO Y FORMA/TOTAL DE REPORTES RECIBIDOS)X100$	100	POR CIENTO	ESTRATEGICO	EFICACIA	ANUAL
PROYECTO/COMPONENTE	ATENCIÓN DE SINIESTROS	TIEMPO MEDIO DE RESPUESTA EN ATENCIÓN DE SINIESTRO	$(HORA DE LLEGADA AL SITIO DEL SINIESTRO - HORA DE RECEPCIÓN DEL REPORTE DEL SINIESTRO)$	20	MINUTOS	GESTION	EFICIENCIA	TRIMESTRAL
	AUXILIO SOCIAL	TIEMPO MEDIO DE EVACUACIÓN POR PERSONA	$(TIEMPO DE EVACUACIÓN EN MINUTOS/NÚMERO DE PERSONAS A EVACUAR)$	40	MINUTOS	GESTION	EFICIENCIA	TRIMESTRAL
	CULTURA DE PROTECCIÓN CIVIL MEJORADA	PORCENTAJE DE PERSONAS CAPACITADAS EN TEMAS DE PROTECCIÓN CIVIL	$(TOTAL DE PERSONAS CAPACITADAS/TOTAL DE PERSONAS PROGRAMADAS)X100$	100	POR CIENTO	GESTION	EFICIENCIA	TRIMESTRAL



**GOBIERNO DEL ESTADO DE CAMPECHE**  
**PRESUPUESTO DE EGRESOS 2013**  
**PRESUPUESTO BASADO EN RESULTADOS**  
**MATRIZ DE INDICADORES (MIR)**

**PROGRAMA PRESUPUESTARIO** 100 FORTALECIMIENTO DEL SISTEMA DE SEGURIDAD PÚBLICA

**DEPENDENCIA/ENTIDAD** 07 CONSEJO ESTATAL DE SEGURIDAD PÚBLICA (CESP)

**EJE ESTRATÉGICO** 4 GOBIERNO RESPONSABLE Y MODERNO

**TIPO DE PROGRAMA PRESUPUESTARIO** INSTITUCIONAL

MATRIZ DE INDICADORES						ATRIBUTOS DEL INDICADOR		
NIVEL	RESUMEN NARRATIVO	INDICADOR	FORMULA	META	UNIDAD DE MEDIDA	TIPO DE INDICADOR	DIMENSION	FRECUENCIA
FIN	GARANTIZAR EL ESTADO DE DERECHO Y SEGURIDAD PUBLICA EN LA ENTIDAD	TASA DE VARIACIÓN DE DELITOS DEL ESTADO	$[(\text{NÚMERO DE DELITOS EN EL AÑO/NÚMERO DE DELITOS EN EL AÑO ANTERIOR})-1] \times 100$	20%	POR CIENTO	ESTRATEGICO	EFICACIA	ANUAL
PROPOSITO	SEGURIDAD PUBLICA EN LA ENTIDAD EVALUADA EN LAS SESIONES DEL CESP	PORCENTAJE DE SESIONES CELEBRADAS DE EVALUACIÓN Y DIAGNÓSTICO DE LA SEGURIDAD PÚBLICA DEL ESTADO DE CAMPECHE DE LOS MIEMBROS DEL CESP	$(\text{SESIONES CELEBRADAS/SESIONES POR CELEBRAR}) \times 100$	100%	POR CIENTO	ESTRATEGICO	EFICACIA	ANUAL
PROYECTO/COMPONENTE	EVALUACIONES INTEGRALES DE CONTROL DE CONFIANZA APLICADAS A PERSONAL DE LA SEGURIDAD PÚBLICA	PORCENTAJE DE PERSONAL EVALUADO	$(\text{PERSONAL EVALUADO/PERSONAL POR EVALUAR}) \times 100$	100%	POR CIENTO	GESTION	EFICACIA	TRIMESTRAL
	FORTALECIMIENTO DE LAS BASES DE DATOS DE INFORMACIÓN SOBRE SEGURIDAD PÚBLICA	PORCENTAJE DE BASE DE DATOS ACTUALIZADAS	$(\text{BSE DE DATOS ACTUALIZADAS/TOTAL DE BASES DE DATOS}) \times 100$	100%	POR CIENTO	GESTION	EFICACIA	TRIMESTRAL
	SERVICIOS DE MANTENIMIENTO A LA RED ESTATAL DE TELECOMUNICACIONES Y A LAS INSTALACIONES DEL INSTITUTO SUPERIOR DE ESTUDIOS EN SEGURIDAD PÚBLICA	PORCENTAJE DE SERVICIOS DE MANTENIMIENTOS APLICADOS A LA RED ESTATAL DE TELECOMUNICACIONES	$(\text{SERVICIOS DE MANTENIMIENTO APLICADOS A LA RED ESTATAL DE TELECOMUNICACIONES/SERVICIOS DE MANTENIMIENTO REQUERIDOS}) \times 100$	100%	POR CIENTO	GESTION	EFICACIA	TRIMESTRAL
		PORCENTAJE DE SERVICIOS DE ADECUACIÓN APLICADOS A LAS INSTALACIONES DEL INSTITUTO SUPERIOR DE ESTUDIOS EN SEGURIDAD PÚBLICA	$(\text{SERVICIOS DE ADECUACIÓN APLICADOS A LAS INSTALACIONES DEL INSTITUTO SUPERIOR DE ESTUDIOS EN SEGURIDAD PÚBLICA/SERVICIOS DE ADECUACIÓN REQUERIDOS}) \times 100$	100%	POR CIENTO	GESTION	EFICACIA	TRIMESTRAL

**GOBIERNO DEL ESTADO DE CAMPECHE**  
**PRESUPUESTO DE EGRESOS 2013**  
**PRESUPUESTO BASADO EN RESULTADOS**  
**MATRIZ DE INDICADORES (MIR)**

**PROGRAMA PRESUPUESTARIO** 103 PROGRAMA ESTATAL DE TRANSPORTE

**DEPENDENCIA/ENTIDAD** 10 INSTITUTO DEL TRANSPORTE

**EJE ESTRATÉGICO** 4 GOBIERNO RESPONSABLE Y MODERNO

**TIPO DE PROGRAMA PRESUPUESTARIO** INSTITUCIONAL

MATRIZ DE INDICADORES						ATRIBUTOS DEL INDICADOR		
NIVEL	RESUMEN NARRATIVO	INDICADOR	FORMULA	META	UNIDAD DE MEDIDA	TIPO DE INDICADOR	DIMENSION	FRECUENCIA
FIN	REALIZAR ACCIONES DE SUPERVISIÓN A LAS CONSESIONES Y ACTOS DEL TRANSPORTE QUE REGULA EL ESTADO	PORCENTAJE DE CONSESIONES Y ACTOS REGULADOS	(NÚMERO DE CONSESIONES Y ACTOS REGULADOS/PADRON DE CONSESIONARIOS)X100	100%	POR CIENTO	ESTRATEGICO	EFICACIA	ANUAL
PROPOSITO	LOS USUARIOS CUENTAN CON TRANSPORTE DE PASAJEROS Y DE CARGA EN EL ESTADO REGULADO	PORCENTAJE DE VEHICULOS REGULARIZADOS DEL PADRÓN DEL TRANSPORTE	(NÚMERO DE VEHICULOS REGULARIZADOS/PADRON DEL INSTITUTO ESTATAL DEL TRANSPORTE)X100	56 %	POR CIENTO	ESTRATEGICO	EFICACIA	ANUAL
PROYECTO/COMPONENTE	CERTIFICACIÓN A LOS OPERADORES DEL SERVICIO PÚBLICO DEL TRANSPORTE	PORCENTAJE DE OPERADORES CERTIFICADOS	(NÚMERO DE OPERADORES CERTIFICADOS/PADRON DE OPERADORES)X100	100 %	POR CIENTO	GESTION	EFICACIA	ANUAL
	PLANEACIÓN Y PROCEDIMIENTOS LEGALES EN MATERIA DE TRANSPORTE	PORCENTAJE DE TRÁMITES ATENDIDOS	(NÚMERO DE TRÁMITES ATENDIDOS/NÚMERO DE TRÁMITES RECIBIDOS)X100	100 %	POR CIENTO	GESTION	EFICACIA	ANUAL
	REGISTRO PÚBLICO DEL TRANSPORTE	PORCENTAJE DE EXPEDIENTE DE VEHICULOS REGISTRADOS Y ACTUALIZADOS	(NÚMERO DE EXPEDIENTES ACTUALIZADOS/NÚMERO DE EXPEDIENTES EXISTENTES)X100	100 %	POR CIENTO	GESTION	EFICACIA	ANUAL
	SUBSIDIO AL TRANSPORTE PÚBLICO	PORCENTAJE DE SUBSIDIOS OTORGADOS	(NÚMERO DE SUBSIDIOS OTORGADOS/NÚMERO DE SUBSIDIOS PROGRAMADOS)X100	100 %	POR CIENTO	GESTION	EFICACIA	ANUAL
	VERIFICACIÓN E INSPECCIÓN Y VIGILANCIA VEHICULAR	PORCENTAJE DE VEHICULOS VERIFICADOS E INSPECCIONADOS CON RESPECTO AL PADRON VEHICULAR	(NÚMERO DE VEHICULOS VERIFICADOS E INSPECCIONADOS/PADRON VEHICULAR)X100	100 %	POR CIENTO	GESTION	EFICACIA	ANUAL

**GOBIERNO DEL ESTADO DE CAMPECHE**  
**PRESUPUESTO DE EGRESOS 2013**  
**PRESUPUESTO BASADO EN RESULTADOS**  
**MATRIZ DE INDICADORES (MIR)**

<b>PROGRAMA PRESUPUESTARIO</b>	104 EDUCACION MEDIA SUPERIOR TECNOLOGICA
<b>DEPENDENCIA/ENTIDAD</b>	01 COLEGIO DE ESTUDIOS CIENTIFICOS Y TECNOLOGICOS DEL ESTADO DE CAMPECHE (CECYTEC)
<b>EJE ESTRATÉGICO</b>	1 EDUCACION PARA EL PROGRESO
<b>TIPO DE PROGRAMA PRESUPUESTARIO</b>	ESTRATEGICO

MATRIZ DE INDICADORES						ATRIBUTOS DEL INDICADOR		
NIVEL	RESUMEN NARRATIVO	INDICADOR	FORMULA	META	UNIDAD DE MEDIDA	TIPO DE INDICADOR	DIMENSION	FRECUENCIA
FIN	CONTRIBUIR MEDIANTE LA EDUCACIÓN MEDIA SUPERIOR TECNOLÓGICA AL PROGRESO Y DESARROLLO EDUCATIVO DEL ESTADO DE CAMPECHE	VARIACION PORCENTUAL DE EGRESADOS DE EDUCACION MEDIA SUPERIOR TECNOLOGICA	$((\text{NUMERO TOTAL DE EGRESADOS DE EDUCACION MEDIA SUPERIOR TECNOLOGICA EN EL AÑO ACTUAL} / \text{NUMERO DE EGRESADOS DE EDUCACION MEDIA SUPERIOR TECNOLOGICA EN EL AÑO ANTERIOR}) - 1) \times 100$	3.0	POR CIENTO	ESTRATEGICO	EFICACIA	ANUAL
PROPOSITO	COBERTURA DE LA EDUCACIÓN MEDIA SUPERIOR TECNOLÓGICA CONSOLIDADA	PORCENTAJE DE ABSORCION DEL COLEGIO DE ESTUDIOS CIENTIFICOS Y TECNOLOGICOS DEL ESTADO DE CAMPECHE (CECYTEC) EN EL ESTADO	$(\text{NUMERO DE ALUMNOS DE NUEVO INGRESO EN EL CECYTEC CICLO ACTUAL} / \text{ALUMNOS DEMANDANTES DE EDUCACION MEDIA SUPERIOR EN EL ESTADO}) \times 100$	14.00	POR CIENTO	ESTRATEGICO	EFICACIA	ANUAL
PROYECTO/COMPONENTE	ATENCIÓN INTEGRAL PROPORCIONADA	PORCENTAJE DE ALUMNOS PARTICIPANTES QUE CALIFICAN COMO "MUY BUENO" LOS EVENTOS REALIZADOS	$(\text{NUMERO DE ALUMNOS PARTICIPANTES QUE CALIFICAN COMO "MUY BUENO" LOS EVENTOS REALIZADOS} / \text{TOTAL DE ALUMNOS PARTICIPANTES ENCUESTADOS}) \times 100$	60	POR CIENTO	GESTION	CALIDAD	TRIMESTRAL
	SERVICIO DE EDUCACIÓN MEDIA SUPERIOR TECNOLÓGICA PROPORCIONADO	PORCENTAJE DE ABSORCION DEL COLEGIO DE ESTUDIOS CIENTIFICOS Y TECNOLOGICOS DEL ESTADO DE CAMPECHE (CECYTEC) EN LAS AREAS DE INFLUENCIA	$(\text{NUMERO DE ALUMNOS DE NUEVO INGRESO EN EL CECYTEC DEL CICLO ACTUAL} / \text{ALUMNOS QUE DEMANDAN EDUCACION MEDIA SUPERIOR EN LAS AREAS DE INFLUENCIA DE LOS PLANTELES}) \times 100$	55	POR CIENTO	GESTION	EFICACIA	ANUAL

**GOBIERNO DEL ESTADO DE CAMPECHE**  
**PRESUPUESTO DE EGRESOS 2013**  
**PRESUPUESTO BASADO EN RESULTADOS**  
**MATRIZ DE INDICADORES (MIR)**

<b>PROGRAMA PRESUPUESTARIO</b>	105 PROGRAMA DE CAPACITACIÓN PARA EL TRABAJO
<b>DEPENDENCIA/ENTIDAD</b>	02 INSTITUTO DE CAPACITACIÓN PARA EL TRABAJO DEL ESTADO DE CAMPECHE (ICATCAM)
<b>EJE ESTRATÉGICO</b>	1 EDUCACIÓN PARA EL PROGRESO
<b>TIPO DE PROGRAMA PRESUPUESTARIO</b>	ESTRATÉGICO

MATRIZ DE INDICADORES						ATRIBUTOS DEL INDICADOR		
NIVEL	RESUMEN NARRATIVO	INDICADOR	FORMULA	META	UNIDAD DE MEDIDA	TIPO DE INDICADOR	DIMENSION	FRECUENCIA
FIN	CONTRIBUIR A FOMENTAR PERSONAL ALTAMENTE CAPACITADO QUE DEMANDA EL SECTOR PRODUCTIVO, PÚBLICO Y SOCIAL ATENDIENDO LAS NECESIDADES DE CAPACITACIÓN	PORCENTAJE DE EGRESADOS CAPACITADOS PARA EL TRABAJO EN RELACIÓN A LOS INSCRITOS	$(\text{TOTAL DE EGRESADOS CAPACITADOS PARA EL TRABAJO} / \text{TOTAL DE ALUMNOS INSCRITOS PARA CAPACITACIÓN DEL TRABAJO}) \times 100$	80	POR CIENTO	ESTRATEGICO	EFICACIA	ANUAL
PROPOSITO	CAPACITACIÓN PARA EL SECTOR PRODUCTIVO PROPORCIONADA Y SUPERACIÓN PERSONAL FOMENTADA	TASA DE VARIACIÓN DE ALUMNOS CAPACITADOS PARA EL TRABAJO	$[(\text{TOTAL DE ALUMNOS CAPACITADOS PARA EL TRABAJO EN EL AÑO} / \text{TOTAL DE ALUMNOS CAPACITADOS PARA EL TRABAJO EN EL AÑO ANTERIOR}) - 1] \times 100$	6	POR CIENTO	ESTRATEGICO	EFICACIA	ANUAL
PROYECTO/COMPONENTE	CAPACITACIÓN PARA EL TRABAJO BRINDADA	TASA DE VARIACIÓN DE CAPACITACIONES REALIZADAS EN EL AÑO RESPECTO AL AÑO ANTERIOR	$[(\text{TOTAL DE CAPACITACIONES O CURSOS REALIZADOS EN EL AÑO} / \text{TOTAL CAPACITACIONES O CURSOS REALIZADOS EN EL AÑO ANTERIOR}) - 1] \times 100$	6	POR CIENTO	GESTION	EFICACIA	ANUAL
	CERTIFICACIÓN A INSTRUCTORES PROPORCIONADA	PORCENTAJE DE INSTRUCTORES CERTIFICADOS	$(\text{NÚMERO DE INSTRUCTORES CERTIFICADOS} / \text{TOTAL DE INSTRUCTORES}) \times 100$	45	POR CIENTO	GESTION	EFICACIA	ANUAL

**GOBIERNO DEL ESTADO DE CAMPECHE**  
**PRESUPUESTO DE EGRESOS 2013**  
**PRESUPUESTO BASADO EN RESULTADOS**  
**MATRIZ DE INDICADORES (MIR)**

<b>PROGRAMA PRESUPUESTARIO</b>	106 PRESTACIÓN DE SERVICIOS DE EDUCACIÓN MEDIA SUPERIOR
<b>DEPENDENCIA/ENTIDAD</b>	03 COLEGIO DE BACHILLERES DEL ESTADO DE CAMPECHE (COBACH)
<b>EJE ESTRATÉGICO</b>	1 EDUCACION PARA EL PROGRESO
<b>TIPO DE PROGRAMA PRESUPUESTARIO</b>	ESTRATEGICO

MATRIZ DE INDICADORES						ATRIBUTOS DEL INDICADOR		
NIVEL	RESUMEN NARRATIVO	INDICADOR	FORMULA	META	UNIDAD DE MEDIDA	TIPO DE INDICADOR	DIMENSION	FRECUENCIA
FIN	CONTRIBUIR A LA DISMINUCIÓN DEL REZAGO EDUCATIVO A TRAVÉS DE IMPARTICIÓN DE SERVICIOS EDUCATIVOS DE NIVEL MEDIO SUPERIOR EN EL ESTADO DE CAMPECHE	TASA DE VARIACIÓN DE CRECIMIENTO DE LA MATRICULA ESCOLAR	$\{(MATRICULA\ DE\ INICIO\ DE\ CICLO\ ESCOLAR/MATRÍCULA\ DE\ INICIO\ EN\ EL\ CICLO\ ESCOLAR\ ANTERIOR)-1\} \times 100$	1%	POR CIENTO	ESTRATEGICO	EFICACIA	ANUAL
PROPOSITO	CALIDAD EN LOS SERVICIOS EDUCATIVOS PROPORCIONADOS, QUE FACILITEN EL INGRESO DE NUESTRA POBLACIÓN ESTUDIANTIL ATENDIDA A NIVEL SUPERIOR	PORCENTAJE DE EFICIENCIA TERMINAL	$(NUMERO\ DE\ ALUMNOS\ EGRESADOS\ DEL\ CICLO\ ESCOLAR\ N/NUMERO\ DE\ ALUMNOS\ DE\ NUEVO\ INGRESO\ DEL\ CICLO\ ESCOLAR\ N-1) \times 100$	30%	POR CIENTO	ESTRATEGICO	EFICACIA	ANUAL
PROYECTO/COMPONENTE	SERVICIO DE EDUCACIÓN MEDIA SUPERIOR PROPORCIONADO	PORCENTAJE DE SATISFACCION DEL ALUMNO	$(NUMERO\ DE\ ALUMNOS\ QUE\ CALIFICAN\ COMO\ MUY\ BUENO\ EL\ SERVICIO\ EDUCATIVO\ RECIBIDO/NUMERO\ DE\ ALUMNOS\ ENCUESTADOS) \times 100$	70%	POR CIENTO	GESTION	CALIDAD	ANUAL
		PORCENTAJE DE ABSORCION	$(NUMERO\ DE\ ALUMNOS\ DE\ NUEVO\ INGRESO/NUMERO\ DE\ ALUMNOS\ EGRESADOS\ DE\ SECUNDARIA) \times 100$	26.22%	POR CIENTO	GESTION	EFICACIA	ANUAL
	SERVICIOS EDUCATIVOS INTEGRALES PROPORCIONADOS	PORCENTAJE DE COBERTURA DE LA CAPACIDAD DEL CENTRO EDUCATIVO	$(MATRICULA\ DE\ INICIO\ EN\ EL\ CICLO\ ESCOLAR\ N/CAPACIDAD\ FISICA\ ESTIMADA\ DEL\ PLANTEL\ EN\ EL\ CICLO\ ESCOLAR\ N) \times 100$	75%	POR CIENTO	GESTION	EFICACIA	ANUAL

**GOBIERNO DEL ESTADO DE CAMPECHE**  
**PRESUPUESTO DE EGRESOS 2013**  
**PRESUPUESTO BASADO EN RESULTADOS**  
**MATRIZ DE INDICADORES (MIR)**

<b>PROGRAMA PRESUPUESTARIO</b>	107 EDUCACIÓN SUPERIOR TECNOLÓGICA DEL ESTADO
<b>DEPENDENCIA/ENTIDAD</b>	04 UNIVERSIDAD TECNOLÓGICA DE CAMPECHE (UTECAM)
<b>EJE ESTRATÉGICO</b>	1 EDUCACIÓN PARA EL PROGRESO
<b>TIPO DE PROGRAMA PRESUPUESTARIO</b>	ESTRATÉGICO

MATRIZ DE INDICADORES						ATRIBUTOS DEL INDICADOR		
NIVEL	RESUMEN NARRATIVO	INDICADOR	FORMULA	META	UNIDAD DE MEDIDA	TIPO DE INDICADOR	DIMENSION	FRECUENCIA
FIN	CONTRIBUIR CON EL DESARROLLO EDUCATIVO, FORMANDO PROFESIONALES Y TÉCNICOS DE ACUERDO AL MODELO DE UNIVERSIDADES TECNOLÓGICAS DEL ESTADO DE CAMPECHE	PORCENTAJE DE EFICIENCIA TERMINAL CON RESPECTO AL INDICADOR DE EGRESADOS DE MODELOS DE UNIVERSIDADES TECNOLÓGICAS EN EL ESTADO	(EFICIENCIA TERMINAL POR PROGRAMA EDUCATIVO ALCANZADA/EFICIENCIA TERMINAL EN LAS INSTITUCIONES DE EDUCACIÓN SUPERIOR EN EL ESTADO)X100	100 %	POR CIENTO	ESTRATEGICO	EFICACIA	ANUAL
PROPOSITO	FORTALECIDOS NUESTROS PROGRAMAS ACADEMICOS, ESTAN SIENDO BENEFICIADOS NUESTROS EGRESADOS BENEFICIADOS MEDIANTE UNA VINCULACIÓN ESTRECHA CON EL SECTOR PRODUCTIVO DE LA REGIÓN, A TRAVÉS DE LA MEJORA CONTINUA DE LOS SERVICIOS EDUCATIVOS PRESTADOS A LA COMUNIDAD UNIVERSITARIA	PORCENTAJE DE ALUMNOS EGRESADOS	(ALUMNOS EGRESADOS DE LA UNIVERSIDAD TECNOLÓGICA/ALUMNOS MATRICULADOS EN EL CORTE GENERACIONAL DE LA UNIVERSIDAD TECNOLÓGICA)X100	100%	POR CIENTO	ESTRATEGICO	EFICACIA	ANUAL
	SERVICIOS EDUCATIVOS DE NIVEL TÉCNICO SUPERIOR Y A NIVEL INGENIERÍA	PORCENTAJE DE EGRESADOS CON TÍTULO Y CÉDULA PROFESIONAL DE TÉCNICO SUPERIOR UNIVERSITARIO	(TÉCNICOS SUPERIOR UNIVERSITARIOS EGRESADOS, TÍTULADOS Y CON CÉDULA PROFESIONAL POR CICLO GENERACIONAL/ALUMNOS MATRICULADOS EN TÉCNICO SUPERIOR UNIVERSITARIO DE LA MISMA GENERACIÓN)X100	100%	POR CIENTO	GESTION	EFICACIA	ANUAL

**GOBIERNO DEL ESTADO DE CAMPECHE  
PRESUPUESTO DE EGRESOS 2013  
PRESUPUESTO BASADO EN RESULTADOS  
MATRIZ DE INDICADORES (MIR)**

<b>PROGRAMA PRESUPUESTARIO</b>	107 EDUCACIÓN SUPERIOR TECNOLÓGICA DEL ESTADO
<b>DEPENDENCIA/ENTIDAD</b>	04 UNIVERSIDAD TECNOLÓGICA DE CAMPECHE (UTECAM)
<b>EJE ESTRATÉGICO</b>	1 EDUCACIÓN PARA EL PROGRESO
<b>TIPO DE PROGRAMA PRESUPUESTARIO</b>	ESTRATÉGICO

MATRIZ DE INDICADORES						ATRIBUTOS DEL INDICADOR		
NIVEL	RESUMEN NARRATIVO	INDICADOR	FORMULA	META	UNIDAD DE MEDIDA	TIPO DE INDICADOR	DIMENSION	FRECUENCIA
PROYECTO/COMPONENTE	NIVEL INGENIERIA	PORCENTAJE DE EGRESADOS CON TÍTULO Y CÉDULA PROFESIONAL DE INGENIEROS	(INGENIEROS EGRESADOS, TÍTULADOS Y CON CÉDULA PROFESIONAL POR CICLO GENERACIONAL/ALUMNOS MATRICULADOS EN INGENIERIAS DE LA MISMA GENERACIÓN)X100	100%	POR CIENTO	GESTION	EFICACIA	ANUAL
	VINCULACIÓN CON EL SECTOR PRODUCTIVO DE LA REGIÓN	PORCENTAJE DE ALUMNOS VINCULADOS CON EL SECTOR PRODUCTIVO DE LA REGIÓN (EFICIENCIA)	(TOTAL DE ALUMNOS VINCULADOS CON EL SECTOR PRODUCTIVO DE LA REGIÓN/TOTAL DE ALUMNOS EGRESADOS)X100	100%	POR CIENTO	GESTION	EFICACIA	ANUAL

**GOBIERNO DEL ESTADO DE CAMPECHE**  
**PRESUPUESTO DE EGRESOS 2013**  
**PRESUPUESTO BASADO EN RESULTADOS**  
**MATRIZ DE INDICADORES (MIR)**

<b>PROGRAMA PRESUPUESTARIO</b>	108 EDUCACION PROFESIONAL TECNICA
<b>DEPENDENCIA/ENTIDAD</b>	05 COLEGIO DE EDUCACIÓN PROFESIONAL TÉCNICA DEL ESTADO DE CAMPECHE (CONALEP)
<b>EJE ESTRATÉGICO</b>	1 EDUCACIÓN PARA EL PROGRESO
<b>TIPO DE PROGRAMA PRESUPUESTARIO</b>	ESTRATEGICO

MATRIZ DE INDICADORES						ATRIBUTOS DEL INDICADOR		
NIVEL	RESUMEN NARRATIVO	INDICADOR	FORMULA	META	UNIDAD DE MEDIDA	TIPO DE INDICADOR	DIMENSION	FRECUENCIA
FIN	CONTRIBUIR CON MANO DE OBRA CALIFICADA PARA EL SECTOR PRODUCTIVO DE BIENES Y SERVICIOS MEDIANTE LA FORMACIÓN DE PROFESIONALES TÉCNICOS BACHILLER	EFICIENCIA TERMINAL DE PROFESIONALES TÉCNICOS BACHILLERES.	(NUMERO DE ALUMNOS QUE EGRESAN DE LA GENERACIÓN N/NÚMERO DE ALUMNOS INSCRITOS AL PRIMER SEMESTRE DE LA MISMA GENERACIÓN-1)X100.	2%	POR CIENTO	ESTRATEGICO	EFICACIA	ANUAL
PROPOSITO	CONTRIBUIR AL INCREMENTO DE LA COBERTURA DE ATENCIÓN DE JOVENES EN EDUCACIÓN MEDIA SUPERIOR	INDICE DE ABSORCIÓN DE EGRESADOS DE SECUNDARIA.	(NUMERO TOTAL DE EGRESADOS DE SECUNDARIA DE LOS MUNICIPIOS EN DONDE SE ENCUENTRAN UBICADOS LOS PLANTELES/NUMERO DE ALUMNOS DE NUEVO INGRESO INSCRITOS -1)X100	12%	POR CIENTO	ESTRATEGICO	EFICACIA	ANUAL
PROYECTO/COMPONENTE	DESARROLLO INSTITUCIONAL FORTALECIDO	VARIACIÓN DE MANTENIMIENTO DE BIENES	NUMERO DE SERVICIO DE MANTENIMIENTO DE BIENES A REALIZAR EN EL AÑO N/NÚMERO DE SERVICIOS DE MANTENIMIENTO REALIZADOS EN EL AÑO N-1)-1)X100	57%	POR CIENTO	GESTION	EFICACIA	TRIMESTRAL
		VARIACIÓN DE LA SUPERVISIÓN Y EVALUACIÓN INSTITUCIONAL	(NÚMERO DE SUPERVISIONES REALIZADAS/NUMERO DE SUPERVISIONES REALIZADAS EN EL AÑO N-1)-1)X100	0%	POR CIENTO	GESTION	EFICACIA	TRIMESTRAL
	SERVICIOS ESCOLARES Y ACADEMICOS COORDINADOS Y ADMINISTRADOS	VARIACIÓN DE CRECIMIENTO DE LA MATRICULA	NUMERO DE ALUMNOS MATRICULADO EN EL PERIODO N/ NÚMERO DE ALUMNOS MATRICULADOS EN EL PERIODO N-1)-1)X100	3%	POR CIENTO	GESTION	EFICACIA	TRIMESTRAL
		VARIACIÓN DE PERSONAS CAPACITADAS	NUMERO DE PERSONAS CAPACITADAS EN EL PERIODO N/ NÚMERO DE PERSONAS CAPACITADAS EN EL PERIODO N-1)-1)X100	21%	POR CIENTO	GESTION	EFICACIA	TRIMESTRAL



**GOBIERNO DEL ESTADO DE CAMPECHE**  
**PRESUPUESTO DE EGRESOS 2013**  
**PRESUPUESTO BASADO EN RESULTADOS**  
**MATRIZ DE INDICADORES (MIR)**

<b>PROGRAMA PRESUPUESTARIO</b>	110 ATENCIÓN A LA DEMANDA DE EDUCACIÓN PARA ADULTOS
<b>DEPENDENCIA/ENTIDAD</b>	06 INSTITUTO ESTATAL DE EDUCACIÓN PARA LOS ADULTOS DEL ESTADO DE CAMPECHE (IEEA)
<b>EJE ESTRATÉGICO</b>	01 EDUCACIÓN PARA EL PROGRESO
<b>TIPO DE PROGRAMA PRESUPUESTARIO</b>	ESTRATÉGICO

MATRIZ DE INDICADORES						ATRIBUTOS DEL INDICADOR		
NIVEL	RESUMEN NARRATIVO	INDICADOR	FORMULA	META	UNIDAD DE MEDIDA	TIPO DE INDICADOR	DIMENSION	FRECUENCIA
FIN	CONTRIBUIR A HACER DE LA EDUCACIÓN EL MÁS VALIOSO PROMOTOR E IMPULSOR DEL PROGRESO Y LA CALIDAD DE VIDA DE LOS CAMPECHANOS.	INDICE DE REZAGO EDUCATIVO DE ADULTOS MAYORES DE 15 AÑOS EN EL ESTADO	(TOTAL DE ADULTOS MAYORES DE 15 AÑOS EN REZAGO EDUCATIVO DEL AÑO n/TOTAL DE ADULTOS MAYORES DE 15 AÑOS)	38.9	ÍNDICE	ESTRATEGICO	EFICACIA	ANUAL
PROPOSITO	REZAGO DE EDUCACIÓN BÁSICA EBN ADULTOS MAYORES DE 15 AÑOS EN EL ESTADO DE CAMPECHE REDUCIDO.	IMPACTO AL REZAGO EDUCATIVO DE ADULTOS MAYORES DE 15 AÑOS	(TOTAL DE EDUCANDOS ATENDIDOS QUE CONCLUYERON SU EDUCACIÓN BÁSICA EN EL AÑO n/TOTAL DEL REZAGO DE ADULTOS MAYORES DE 15 AÑOS DEL AÑO n-1)X100	1.8	POR CIENTO	ESTRATEGICO	EFICIENCIA	ANUAL
PROYECTO/COMPONENTE	ALFABETIZACIÓN HISPANOHABLANTE	TASA DE VARIACIÓN DE PERSONAS QUE CONLUYERON NIVEL INICIAL EN EL AÑO ACTUAL RESPECTO AL AÑO ANTERIOR	{[(TOTAL DE PERSONAS QUE CONLUYERON NIVEL INICIAL EN EL AÑO ACTUAL/TOTAL DE PERSONAS QUE CONCLUYERON NIVEL INICIAL EN EL AÑO ANTERIOR) -1]X100	50	POR CIENTO	GESTION	EFICACIA	TRIMESTRAL
	ATENCIÓN A LA DEMANDA	PORCENTAJE DE PERSONAS QUE CONCLUYEN LA EDUCACIÓN BÁSICA	(TOTAL DE PERSONAS QUE CONCLUYEN LA EDUCACIÓN BÁSICA/TOTAL DE PERSONAS ATENDIDAS)X100	71	POR CIENTO	GESTION	EFICACIA	TRIMESTRAL
	POR UN MÉXICO SIN REZAGO	TASA DE VARIACIÓN DE PERSONAS QUE CONCLUYERON LOS NIVELES INTERMEDIO Y AVANZADO EN EL AÑO ACTUAL RESPECTO AL AÑO ANTERIOR	{[(TOTAL DE PERSONAS QUE CONCLUYERON NIVEL INTERMEDIO Y AVANZADO EN EL AÑO ACTUAL/TOTAL DE PERSONAS QUE CONCLUYERON NIVEL INTERMEDIO Y AVANZADO EN EL AÑO ANTERIOR) -1]X100	50	POR CIENTO	GESTION	EFICACIA	TRIMESTRAL

**GOBIERNO DEL ESTADO DE CAMPECHE**  
**PRESUPUESTO DE EGRESOS 2013**  
**PRESUPUESTO BASADO EN RESULTADOS**  
**MATRIZ DE INDICADORES (MIR)**

**PROGRAMA PRESUPUESTARIO** 111 PROGRAMA DE EDUCACIÓN SUPERIOR TECNOLÓGICA EN LA ZONA NORTE DEL ESTADO DE CAMPECHE  
**DEPENDENCIA/ENTIDAD** 07 INSTITUTO TECNOLÓGICO SUPERIOR DE CALKINI EN EL ESTADO DE CAMPECHE (ITESCAM)  
**EJE ESTRATÉGICO** 1 EDUCACION PARA EL PROGRESO  
**TIPO DE PROGRAMA PRESUPUESTARIO** ESTRATEGICO

MATRIZ DE INDICADORES						ATRIBUTOS DEL INDICADOR		
NIVEL	RESUMEN NARRATIVO	INDICADOR	FORMULA	META	UNIDAD DE MEDIDA	TIPO DE INDICADOR	DIMENSION	FRECUENCIA
FIN	CONTRIBUIR CON SERVICIOS EDUCATIVOS DE CALIDAD PARA FORMAR PERSONAS CON ALTO SENTIDO DE RESPONSABILIDAD SOCIAL, QUE PARTICIPE DE MANERA PRODUCTIVA Y COMPETITIVA EN EL MERCADO LABORAL.	PORCENTAJE DE ALUMNOS EGRESADOS TITULADOS	(NUMERO DE ALUMNOS EGRESADOS TITULADOS/TOTAL DE ALUMNOS EGRESADOS)X100	93	POR CIENTO	ESTRATEGICO	EFICACIA	ANUAL
PROPOSITO	SERVICIOS EDUCATIVOS DE CALIDAD, RECONOCIDOS POR INSTITUCIONES EXTERNAS DE ACREDITACIÓN	PORCENTAJE DE PROGRAMAS ACREDITADAS	(NUMERO DE PROGRAMAS ACREDITADAS/TOTAL DE PROGRAMAS ACREDITABLES)X100	62	POR CIENTO	ESTRATEGICO	EFICACIA	ANUAL
PROYECTO/COMPONENTE	PROGRAMAS EDUCATIVOS VINCULADOS CON LOS DIFERENTES SECTORES DE LA SOCIEDAD	PORCENTAJE DE CONVENIOS FIRMADOS	(NÚMERO DE CONVENIOS EN OPERACION/TOTAL DE CONVENIOS FIRMADOS)X100	100	POR CIENTO	GESTION	EFICACIA	SEMESTRAL
	SERVICIO ACADÉMICO DE EDUCACIÓN SUPERIOR PROPORCIONADO	PORCENTAJE DE ALUMNOS EGRESADOS	(TOTAL DE ALUMNOS EGRESADOS/ALUMNOS INSCRITOS DE LA MISMA GENERACION E INSCRITOS DE GENERACIONES ANTERIORES)X100	53	POR CIENTO	GESTION	EFICACIA	ANUAL

**GOBIERNO DEL ESTADO DE CAMPECHE**  
**PRESUPUESTO DE EGRESOS 2013**  
**PRESUPUESTO BASADO EN RESULTADOS**  
**MATRIZ DE INDICADORES (MIR)**

**PROGRAMA PRESUPUESTARIO** 112 PROGRAMA DE EDUCACIÓN SUPERIOR TECNOLÓGICA

**DEPENDENCIA/ENTIDAD** 08 INSTITUTO TECNOLÓGICO DE ESCARCEGA

**EJE ESTRATÉGICO** 1 EDUCACIÓN PARA EL PROGRESO

**TIPO DE PROGRAMA PRESUPUESTARIO** ESTRATÉGICO

MATRIZ DE INDICADORES						ATRIBUTOS DEL INDICADOR		
NIVEL	RESUMEN NARRATIVO	INDICADOR	FORMULA	META	UNIDAD DE MEDIDA	TIPO DE INDICADOR	DIMENSION	FRECUENCIA
FIN	CONTRIBUIR A LA PRESTACIÓN DE SERVICIOS EDUCATIVOS DE CALIDAD PARA FORMAR PERSONAS CON ALTO SENTIDO DE RESPONSABILIDAD SOCIAL, QUE PARTICIPEN DE MANERA PRODUCTIVA Y COMPETITIVA EN EL MERCADO LABORAL	PORCENTAJE DE ALUMNOS TITULADOS EN EL INSTITUTO TECNOLÓGICO SUPERIOR DE ESCARCEGA	(NÚMERO DE ALUMNOS TITULADOS EN EL INSTITUTO TECNOLÓGICO SUPERIOR DE ESCARCEGA/NÚMERO DE EGRESADOS DEL INSTITUTO TECNOLÓGICO SUPERIOR DE ESCARCEGA)X100	50	POR CIENTO	ESTRATEGICO	EFICACIA	ANUAL
PROPOSITO	PROFESIONISTAS FORMADOS CON AMPLIA CULTURA CIENTIFICA-TECNOLOGICA	PORCENTAJE DE EFICIENCIA TERMINAL	(NÚMERO DE EGRESADOS DE UNA GENERACIÓN/NÚMERO DE ALUMNOS QUE INGRESARON EN ESA GENERACIÓN)X100	48.69	POR CIENTO	ESTRATEGICO	EFICACIA	ANUAL
PROYECTO/COMPONENTE	EDUCACIÓN SUPERIOR TECNOLÓGICA INTEGRAL PORPORCIONADA	PORCENTAJE DE SATISFACCIÓN DE USUARIOS	(NÚMERO DE ALUMNOS QUE CALIFICARON COMO (BUENO, MALO, ETC.) EL SERVICIO DE EDUCACIÓN/NÚMERO DE ALUMNOS ENCUESTADOS)X100	76	POR CIENTO	GESTION	CALIDAD	SEMESTRAL
	VINCULACIÓN EN BENEFICIO DE ALUMNOS DE EDUCACIÓN SUPERIOR TECNOLÓGICA OTORGADA	PORCENTAJE DE ALUMNOS QUE REALIZAN SERVICIO SOCIAL Y RESIDENCIAS PROFESIONALES	(ALUMNOS QUE REALIZAN SERVICIOS SOCIAL Y RESIDENCIAS PROFESIONALES / ALUMNOS QUE CUMPLAN CON LOS CRÉDITOS ESTABLECIDOS PARA REALIZAR SERVICIO SOCIAL Y RESIDENCIAS)X100	100	POR CIENTO	GESTION	EFICACIA	SEMESTRAL

**GOBIERNO DEL ESTADO DE CAMPECHE**  
**PRESUPUESTO DE EGRESOS 2013**  
**PRESUPUESTO BASADO EN RESULTADOS**  
**MATRIZ DE INDICADORES (MIR)**

**PROGRAMA PRESUPUESTARIO** 113 PROGRAMA DE EDUCACIÓN TECNOLÓGICA SUPERIOR

**DEPENDENCIA/ENTIDAD** 09 INSTITUTO TECNOLÓGICO SUPERIOR DE CHAMPOTÓN

**EJE ESTRATÉGICO** 1 EDUCACIÓN PARA EL PROGRESO

**TIPO DE PROGRAMA PRESUPUESTARIO** ESTRATEGICO

MATRIZ DE INDICADORES						ATRIBUTOS DEL INDICADOR		
NIVEL	RESUMEN NARRATIVO	INDICADOR	FORMULA	META	UNIDAD DE MEDIDA	TIPO DE INDICADOR	DIMENSION	FRECUENCIA
FIN	EDUCAR CON CALIDAD PARA FORMAR PROFESIONISTAS QUE CUENTEN CON MEDIOS PARA TENER ACCESO A UN MAYOR BIENESTAR Y CONTRIBUYAN AL DESARROLLO NACIONAL	PORCENTAJE DE ALUMNOS CAPTADOS DE LOS EGRESADOS DEL NIVEL MEDIO SUPERIOR	(TOTAL DE ALUMNOS CAPTADOS/TOTAL DE ALUMNOS EGRESADOS EN EL NIVEL MEDIO SUPERIOR)X100	100	POR CIENTO	ESTRATEGICO	EFICACIA	ANUAL
PROPOSITO	PROFESIONISTAS FORMADOS CON AMPLIA CULTURA CIENTIFICA-TECNOLOGICA	PORCENTAJE DE ALUMNOS EGRESADOS	(TOTAL DE ALUMNOS EGRESADOS/TOTAL DE LA MATRICULA DEL ULTIMO GRADO)X100	100	POR CIENTO	ESTRATEGICO	EFICACIA	ANUAL
PROYECTO/COMPONENTE	CAPACITACIÓN A DIRECTIVOS Y PERSONAL EDUCATIVO	PORCENTAJE DE CURSOS Y/O TALLERES DE ACTUALIZACION Y PROFESIONALIZACION IMPARTIDOS	(CURSOS Y /O TALLERES DE ACTUALIZACION Y PROFESIONALIZACION IMPARTIDOS/CURSOS Y(O TALLERES DE ACTUALIZACION Y PROFESIONALIZACION CONVOCADOS)X100	100	POR CIENTO	GESTION	EFICACIA	TRIMESTRAL
	IMPARTICIÓN DE EDUCACIÓN TECNOLÓGICA DE NIVEL SUPERIOR	PORCENTAJE DE MATRICULA DE LICENCIATURA	(MATRICULA DE LICENCIATURA ATENDIDA/TOTAL DE MATRICULA)X100	100	POR CIENTO	GESTION	EFICACIA	ANUAL
	OBTENCIÓN DE CERTIFICADOS DE CALIDAD	PORCENTAJE DE CERTIFICADOS OBTENIDOS	(TOTAL DE CERTIFICADOS OBTENIDOS/TOTAL DE CERTIFICADOS A OBTENER)X100	100	POR CIENTO	GESTION	EFICACIA	TRIMESTRAL
	VINCULACIÓN EN BENEFICIO DE LOS ALUMNOS	PORCENTAJE DE ALUMNOS BENEFICIADOS CON LA VINCULACIÓN	(TOTAL DE ALUMNOS BENEFICIADOS/ TOTAL DE LA MATRICULA)X100	100	POR CIENTO	GESTION	EFICACIA	TRIMESTRAL

**GOBIERNO DEL ESTADO DE CAMPECHE  
PRESUPUESTO DE EGRESOS 2013  
PRESUPUESTO BASADO EN RESULTADOS  
MATRIZ DE INDICADORES (MIR)**

<b>PROGRAMA PRESUPUESTARIO</b>	114 PROGRAMA ESTATAL DE BECAS
<b>DEPENDENCIA/ENTIDAD</b>	10 FUNDACIÓN PABLO GARCÍA
<b>EJE ESTRATÉGICO</b>	01 EDUCACIÓN PARA EL PROGRESO
<b>TIPO DE PROGRAMA PRESUPUESTARIO</b>	ESTRATÉGICO

MATRIZ DE INDICADORES						ATRIBUTOS DEL INDICADOR		
NIVEL	RESUMEN NARRATIVO	INDICADOR	FORMULA	META	UNIDAD DE MEDIDA	TIPO DE INDICADOR	DIMENSION	FRECUENCIA
FIN	FORTALECIMIENTO DE LA GESTIÓN EDUCATIVA	TASA DE VARIACIÓN DE BECARIOS EN EL AÑO ACTUAL RESPECTO AL AÑO ANTERIOR	$[(\text{NÚMERO DE BECARIOS EN EL AÑO ACTUAL}/\text{NÚMERO DE BECARIOS EN EL AÑO ANTERIOR}) - 1] \times 100$	100%	POR CIENTO	ESTRATEGICO	EFICACIA	ANUAL
PROPOSITO	INCENTIVOS OTORGADOS PARA LA CONCLUSIÓN DE LOS ESTUDIOS DE LOS ALUMNOS DE TODOS LOS NIVELES	PORCENTAJE DE BECAS OTORGADAS	$(\text{TOTAL DE BECAS OTORGADAS}/\text{TOTAL DE BECAS SOLICITADAS}) \times 100$	100%	POR CIENTO	ESTRATEGICO	EFICACIA	ANUAL
PROYECTO/COMPONENTE	PROGRAMAS DE BECAS	VARIACIÓN PORCENTUAL DE BECAS OTORGADAS EN EL AÑO ACTUAL RESPECTO AL AÑO ANTERIOR	$[(\text{NÚMERO DE BECAS EN EL AÑO ACTUAL}/\text{NÚMERO DE BECAS EN EL AÑO ANTERIOR}) \times 100]$	100%	POR CIENTO	GESTION	EFICACIA	TRIMESTRAL

**GOBIERNO DEL ESTADO DE CAMPECHE**  
**PRESUPUESTO DE EGRESOS 2013**  
**PRESUPUESTO BASADO EN RESULTADOS**  
**MATRIZ DE INDICADORES (MIR)**

<b>PROGRAMA PRESUPUESTARIO</b>	115 PROGRAMA NACIONAL DE BECAS
<b>DEPENDENCIA/ENTIDAD</b>	10 FUNDACIÓN PABLO GARCÍA
<b>EJE ESTRATÉGICO</b>	01 EDUCACIÓN PARA EL PROGRESO
<b>TIPO DE PROGRAMA PRESUPUESTARIO</b>	ESTRATÉGICO

MATRIZ DE INDICADORES						ATRIBUTOS DEL INDICADOR		
NIVEL	RESUMEN NARRATIVO	INDICADOR	FORMULA	META	UNIDAD DE MEDIDA	TIPO DE INDICADOR	DIMENSION	FRECUENCIA
FIN	CONTRIBUIR A LOGRAR LA EQUIDAD EDUCATIVA PARA OBTENER LA PERMANENCIA EN LOS PROGRAMAS DE EDUCACIÓN SUPERIOR MEDIANTE EL OTORGAMIENTO DE BECAS	PORCENTAJE DE LA PERMANENCIA DE LOS BECARIOS PRONABES	$(\text{BECARIOS PRONABES QUE RENEVAN BECA EN EL AÑO ACTUAL} / \text{BECARIOS PRONABES EN EL AÑO ANTERIOR} - \text{EGRESADOS EN EL AÑO ANTERIOR}) \times 100$	100%	POR CIENTO	ESTRATEGICO	EFICACIA	ANUAL
PROPOSITO	LOS ALUMNOS INSCRITOS EN LA EDUCACIÓN SUPERIOR INTEGRANTES DE FAMILIAS CON INGRESOS MENORES O IGUALES A TRES SALARIOS MINIMOS CUENTAN CON FINANCIAMIENTO PARA CURSAR SUS ESTUDIOS EN INSTITUCIONES PÚBLICAS	PORCENTAJE DE ALUMNOS DE EDUCACIÓN SUPERIOR BENEFICIADOS CON EL PRONABES	$(\text{TOTAL DE BENEFICIARIOS DEL PRONABES} / \text{TOTAL DE ALUMNOS DE EDUCACIÓN SUPERIOR QUE CUENTAN CON LOS REQUISITOS DEL PRONABES}) \times 100$	100%	POR CIENTO	ESTRATEGICO	EFICACIA	ANUAL
PROYECTO/COMPONENTE	PROGRAMA NACIONAL DE BECAS PARA LA EDUCACIÓN SUPERIOR	TASA DE VARIACIÓN DE BECAS OTORGADAS POR EL PRONABES	$[(\text{TOTAL DE ALUMNOS QUE RECIBEN BECA PRONABES EN EL AÑO ACTUAL} / \text{TOTAL DE ALUMNOS QUE RECIBEN BECA EN EL AÑO ANTERIOR}) - 1] \times 100$	100%	POR CIENTO	GESTION	EFICACIA	ANUAL

**GOBIERNO DEL ESTADO DE CAMPECHE  
PRESUPUESTO DE EGRESOS 2013  
PRESUPUESTO BASADO EN RESULTADOS  
MATRIZ DE INDICADORES (MIR)**

<b>PROGRAMA PRESUPUESTARIO</b>	116 CIENCIA, TECNOLOGIA E INNOVACION
<b>DEPENDENCIA/ENTIDAD</b>	11 CONSEJO ESTATAL DE INVESTIGACION CIENTIFICA Y DESARROLLO TECNOLOGICO (COESICYDET)
<b>EJE ESTRATÉGICO</b>	1 EDUCACION PARA EL PROGRESO
<b>TIPO DE PROGRAMA PRESUPUESTARIO</b>	INSTITUCIONAL

MATRIZ DE INDICADORES						ATRIBUTOS DEL INDICADOR		
NIVEL	RESUMEN NARRATIVO	INDICADOR	FORMULA	META	UNIDAD DE MEDIDA	TIPO DE INDICADOR	DIMENSION	FRECUENCIA
FIN	CONTRIBUIR AL FORTALECIMIENTO DE LA INVESTIGACION Y DESARROLLO TECNOLOGICO DEL ESTADO	VARIACION PORCENTUAL DEL PRESUPUESTO AUTORIZADO	$((\text{MONTO TOTAL DEL PRESUPUESTO EJERCIDO} / \text{MONTO TOTAL DEL PRESUPUESTO AUTORIZADO}) - 1) \times 100$	100%	POR CIENTO	ESTRATEGICO	EFICIENCIA	TRIMESTRAL
PROPOSITO	PROMOVER LA CIENCIA, TECNOLOGIA E INNOVACION EN TODOS LOS NIVELES EDUCATIVOS DEL ESTADO	PORCENTAJE DE PRESUPUESTO AUTORIZADO PARA PROMOVER LA CIENCIA Y LA TECNOLOGIA	$(\text{MONTO TOTAL DE RECURSOS EJERCIDOS PARA PROMOVER LA CIENCIA Y LA TECNOLOGIA} / \text{MONTO TOTAL DE RECURSOS MINISTRADOS PARA PROMOVER LA CIENCIA Y LA TECNOLOGIA}) \times 100$	100%	POR CIENTO	ESTRATEGICO	EFICIENCIA	TRIMESTRAL
PROYECTO/COMPONENTE	PROYECTOS DE INVESTIGACION PROMOCIONADOS	PORCENTAJE DE PROYECTOS DE INVESTIGACION APROBADOS	$(\text{NUMERO DE PROYECTOS DE INVESTIGACION APROBADOS} / \text{NUMERO DE PROYECTOS PROPUESTOS}) \times 100$	100 %	POR CIENTO	GESTION	EFICACIA	TRIMESTRAL
	RECURSOS HUMANOS ORIENTADOS A LA INVESTIGACIÓN CIENTIFICA Y DESARROLLO TECNOLÓGICO	PORCENTAJE DE BECAS DE COBERTURA EN BECAS DE POSGRADO	$(\text{NUMERO DE BECAS DE POSGRADO OTORGADAS} / \text{NUMERO DE SOLICITUDES RECIBIDAS}) \times 100$	100%	POR CIENTO	GESTION	EFICACIA	SEMESTRAL
	SEMANA NACIONAL DE LA CIENCIA Y TECNOLOGIA REALIZADA	PORCENTAJE DE ALUMNOS PARTICIPANTES EN LA SEMANA DE LA CIENCIA Y TECNOLOGIA	$(\text{NUMERO DE ALUMNOS PARTICIPANTES EN LA SEMANA DE LA CIENCIA Y TECNOLOGIA} / \text{ALUMNOS INSCRITOS EN LA SEMANA DE LA CIENCIA Y TECNOLOGIA}) \times 100$	100 %	POR CIENTO	GESTION	EFICACIA	TRIMESTRAL

**GOBIERNO DEL ESTADO DE CAMPECHE**  
**PRESUPUESTO DE EGRESOS 2013**  
**PRESUPUESTO BASADO EN RESULTADOS**  
**MATRIZ DE INDICADORES (MIR)**

**PROGRAMA PRESUPUESTARIO** 117 PROGRAMA DE REHABILITACIÓN, CONSTRUCCIÓN Y EQUIPAMIENTO DE INFRAESTRUCTURA FÍSICA EDUCATIVA

**DEPENDENCIA/ENTIDAD** 12 INSTITUTO DE LA INFRAESTRUCTURA FÍSICA EDUCATIVA DEL ESTADO DE CAMPECHE (INIFEEC)

**EJE ESTRATÉGICO** 1 EDUCACIÓN PARA EL PROGRESO

**TIPO DE PROGRAMA PRESUPUESTARIO** ESTRATÉGICO

MATRIZ DE INDICADORES						ATRIBUTOS DEL INDICADOR		
NIVEL	RESUMEN NARRATIVO	INDICADOR	FORMULA	META	UNIDAD DE MEDIDA	TIPO DE INDICADOR	DIMENSION	FRECUENCIA
FIN	FORTALECIMIENTO DE LA GESTIÓN EDUCATIVA	FAM INDICE DE ATENCIÓN EN INFRAESTRUCTURA EN EDUCACIÓN	$AT=(RAFAMin/RRQin)X XABEin$	100%	ÍNDICE	ESTRATEGICO	EFICACIA	ANUAL
PROPOSITO	CAPACIDAD INSTALADA DE ESPACIOS EDUCATIVOS DEL NIVEL BÁSICO, MEDIO SUPERIOR Y SUPERIOR ESTA AMPLIADA	PORCENTAJE DE ESCUELAS BENEFICIADAS CON ACCIONES DE REHABILITACIÓN, CONSTRUCCIÓN Y/O EQUIPAMIENTO.	$(NÚMERO DE ESCUELAS ATENDIDAS/NÚMERO DE ESCUELAS PROGRAMADAS)X100$	100%	POR CIENTO	ESTRATEGICO	EFICACIA	SEMESTRAL
PROYECTO/COMPONENTE	INFRAESTRUCTURA FÍSICA EDUCATIVA DE NIVEL MEDIO SUPERIOR	INDICE DE ATENCIÓN EN INFRAESTRUCTURA EN EDUCACIÓN MEDIA SUPERIOR	$ATEMeSup_i=(RAMSin/RRQi,n)X ABEMSasi_n$	100%	ÍNDICE	GESTION	EFICACIA	ANUAL



**GOBIERNO DEL ESTADO DE CAMPECHE**  
**PRESUPUESTO DE EGRESOS 2013**  
**PRESUPUESTO BASADO EN RESULTADOS**  
**MATRIZ DE INDICADORES (MIR)**

<b>PROGRAMA PRESUPUESTARIO</b>	118 ARRENDAMIENTO Y PROMOCIÓN DE LOS RECINTOS QUE ADMINISTRA LA PROMOTORA DE EVENTOS ARTÍSTICOS, CULTURALES Y DE CONVENCIONES DEL ESTADO DE CAMPECHE
<b>DEPENDENCIA/ENTIDAD</b>	13 PROMOTORA DE EVENTOS ARTÍSTICOS, CULTURALES Y DE CONVENCIONES DEL ESTADO DE CAMPECHE
<b>EJE ESTRATÉGICO</b>	2 CRECIMIENTO ECONÓMICO
<b>TIPO DE PROGRAMA PRESUPUESTARIO</b>	INSTITUCIONAL

MATRIZ DE INDICADORES						ATRIBUTOS DEL INDICADOR		
NIVEL	RESUMEN NARRATIVO	INDICADOR	FORMULA	META	UNIDAD DE MEDIDA	TIPO DE INDICADOR	DIMENSION	FRECUENCIA
FIN	CONTRIBUIR AL CRECIMIENTO DEL TURISMO DE REUNIONES EN EL ESTADO DE CAMPECHE	TASA DE VARIACIÓN DE ASISTENTES A LOS CONGRESOS Y CONVENCIONES DEL EJERCICIO ACTUAL EN LA RELACIÓN AL AÑO ANTERIOR	$[(\text{NÚMERO DE PERSONAS QUE ASISTIERON A LOS CONGRESOS Y CONVENCIONES EN EL EJERCICIO/NÚMERO DE PERSONAS QUE ASISTIERON A CONGRESOS Y CONVENCIONES EN EL EJERCICIO ANTERIOR})-1] \times 100$	66%	POR CIENTO	ESTRATEGICO	EFICACIA	ANUAL
PROPOSITO	RENTABILIDAD OBTENIDA POR LA REALIZACIÓN DE EVENTOS	TASA DE VARIACIÓN DE INGRESOS OBTENIDOS POR REALIZACIÓN DE EVENTOS DE CONGRESOS Y CONVENCIONES EN LOS RECINTOS	$[(\text{INGRESOS OBTENIDOS POR REALIZACIÓN DE EVENTOS DE CONGRESOS Y CONVENCIONES EN EL AÑO/INGRESOS OBTENIDOS POR REALIZACIÓN DE EVENTOS DE CONGRESOS Y CONVENCIONES EN EL AÑO ANTERIOR})-1] \times 100$	15%	POR CIENTO	ESTRATEGICO	EFICACIA	ANUAL
PROYECTO/COMPONENTE	RECINTOS ARRENDADOS PARA EVENTOS	TASA DE VARIACIÓN DE EVENTOS REALIZADOS CON RELACIÓN AL AÑO ANTERIOR	$[(\text{TOTAL DE EVENTOS REALIZADOS EN LOS RECINTOS EN EL AÑO/TOTAL DE EVENTOS REALIZADOS EN LOS RECINTOS EN EL AÑO ANTERIOR})-1] \times 100$	6%	POR CIENTO	GESTION	EFICACIA	ANUAL
		PORCENTAJE DE INGRESOS OBTENIDOS POR SERVICIOS POR ARRENDAMIENTO	$(\text{TOTAL DE INGRESOS OBTENIDOS POR LOS SERVICIOS POR ARRENDAMIENTO/TOTAL DE INGRESOS OBTENIDOS}) \times 100$	63%	POR CIENTO	GESTION	ECONOMIA	MENSUAL
		PORCENTAJE DE SATISFACCIÓN DEL CLIENTE EN LOS ESPACIOS ARRENDADOS	$(\text{NÚMERO DE PERSONAS QUE CALIFICARON COMO EXCELENTE O BUENO EL ESPACIO ARRENDADO/NÚMERO DE PERSONAS ENCUESTADAS}) \times 100$	90%	POR CIENTO	GESTION	CALIDAD	MENSUAL

**GOBIERNO DEL ESTADO DE CAMPECHE**  
**PRESUPUESTO DE EGRESOS 2013**  
**PRESUPUESTO BASADO EN RESULTADOS**  
**MATRIZ DE INDICADORES (MIR)**

<b>PROGRAMA PRESUPUESTARIO</b>	118 ARRENDAMIENTO Y PROMOCIÓN DE LOS RECINTOS QUE ADMINISTRA LA PROMOTORA DE EVENTOS ARTÍSTICOS, CULTURALES Y DE CONVENCIONES DEL ESTADO DE CAMPECHE
<b>DEPENDENCIA/ENTIDAD</b>	13 PROMOTORA DE EVENTOS ARTÍSTICOS, CULTURALES Y DE CONVENCIONES DEL ESTADO DE CAMPECHE
<b>EJE ESTRATÉGICO</b>	2 CRECIMIENTO ECONÓMICO
<b>TIPO DE PROGRAMA PRESUPUESTARIO</b>	INSTITUCIONAL

MATRIZ DE INDICADORES						ATRIBUTOS DEL INDICADOR		
NIVEL	RESUMEN NARRATIVO	INDICADOR	FORMULA	META	UNIDAD DE MEDIDA	TIPO DE INDICADOR	DIMENSION	FRECUENCIA
	SERVICIOS ADICIONALES BRINDADOS EN LA REALIZACIÓN DE EVENTOS	PORCENTAJE DE INGRESOS OBTENIDOS POR SERVICIOS ADICIONALES OTORGADOS	(TOTAL DE INGRESOS OBTENIDOS POR LOS SERVICIOS ADICIONALES/TOTAL DE INGRESOS OBTENIDOS)X100	37%	POR CIENTO	GESTION	ECONOMIA	ANUAL
		PORCENTAJE DE SATISFACCIÓN DEL CLIENTE EN LOS SERVICIOS ADICIONALES	(NÚMERO DE PERSONAS QUE CALIFICARON COMO EXCELENTE O BUENO LOS SERVICIOS ADICIONALES/NÚMERO DE PERSONAS ENCUESTADAS)X100	90%	POR CIENTO	GESTION	CALIDAD	MENSUAL

**GOBIERNO DEL ESTADO DE CAMPECHE**  
**PRESUPUESTO DE EGRESOS 2013**  
**PRESUPUESTO BASADO EN RESULTADOS**  
**MATRIZ DE INDICADORES (MIR)**

<b>PROGRAMA PRESUPUESTARIO</b>	119 PROGRAMA DE CAPACITACION,PRESERVACION Y COMERCIALIZACION DE ARTESANIAS
<b>DEPENDENCIA/ENTIDAD</b>	14 INSTITUTO ESTATAL PARA EL FOMENTO DE LAS ACTIVIDADES ARTESANALES EN CAMPECHE (INEFAAC)
<b>EJE ESTRATÉGICO</b>	2 CRECIMIENTO ECONOMICO
<b>TIPO DE PROGRAMA PRESUPUESTARIO</b>	ESTRATEGICO

MATRIZ DE INDICADORES						ATRIBUTOS DEL INDICADOR		
NIVEL	RESUMEN NARRATIVO	INDICADOR	FORMULA	META	UNIDAD DE MEDIDA	TIPO DE INDICADOR	DIMENSION	FRECUENCIA
FIN	CONTRIBUIR A FORTALECER EL CRECIMIENTO ECONOMICO DEL SECTOR ARTESANAL MEJORANDO LOS PROCESOS DE PRODUCCIÓN ORGANIZACIÓN Y COMERCIALIZACION	TASA DE VARIACION DE ARTESANOS BENEFICIADOS	$((\text{NUMERO DE ARTESANOS BENEFICIADOS EN EL AÑO}/\text{NUMERO DE ARTESANOS BENEFICIADOS EN EL AÑO ANTERIOR})-1)\times 100$	15	POR CIENTO	ESTRATEGICO	EFICACIA	ANUAL
PROPOSITO	SECTOR ARTESANAL FORTALECIDO ECONOMICAMENTE CON MEJOR ORGANIZACION CAPACITACION, PRODUCCIÓN, INNOVACION Y COMERCIALIZACION	PORCENTAJE DE ARTESANOS BENEFICIADOS	$(\text{NUMERO DE ARTESANOS BENEFICIADOS}/\text{TOTAL DE ARTESANOS EN CENSO})\times 100$	20	POR CIENTO	ESTRATEGICO	EFICACIA	ANUAL
PROYECTO/COMPONENTE	ARTESANIAS PRODUCIDAS Y COMERCIALIZADAS	PORCENTAJE DE COMERCIALIZACION ALCANZADA	$(\text{TOTAL DE COMERCIALIZACION REALIZADA}/\text{TOTAL DE PRODUCCION ADQUIRIDA})\times 100$	100	POR CIENTO	GESTION	EFICACIA	TRIMESTRAL
	ARTESANOS DEL ESTADO CAPACITADOS	PORCENTAJE DE ARTESANOS CAPACITADOS	$(\text{TOTAL DE ARTESANOS CAPACITADOS}/\text{TOTAL DE ARTESANOS EN CENSO})\times 100$	100	POR CIENTO	GESTION	EFICACIA	TRIMESTRAL

**GOBIERNO DEL ESTADO DE CAMPECHE**  
**PRESUPUESTO DE EGRESOS 2013**  
**PRESUPUESTO BASADO EN RESULTADOS**  
**MATRIZ DE INDICADORES (MIR)**

<b>PROGRAMA PRESUPUESTARIO</b>	120 PROGRAMA DE DESARROLLO INTEGRAL DE LA FAMILIA
<b>DEPENDENCIA/ENTIDAD</b>	15 SISTEMA PARA EL DESARROLLO INTEGRAL DE LA FAMILIA DEL ESTADO DE CAMPECHE (DIF)
<b>EJE ESTRATÉGICO</b>	3 DESARROLLO SOCIAL Y BIENESTAR
<b>TIPO DE PROGRAMA PRESUPUESTARIO</b>	ESTRATEGICO

MATRIZ DE INDICADORES						ATRIBUTOS DEL INDICADOR		
NIVEL	RESUMEN NARRATIVO	INDICADOR	FORMULA	META	UNIDAD DE MEDIDA	TIPO DE INDICADOR	DIMENSION	FRECUENCIA
FIN	CONTRIBUIR A MEJORAR LAS CONDICIONES DE VIDA DE LAS FAMILIAS EN CONDICION VULNERABLE	TASA DE VARIACIÓN DE LA MEJORA EN EL DESARROLLO INTEGRAL DE LAS FAMILIAS EN SITUACIÓN VULNERABLE	((NÚMERO DE FAMILIAS EN SITUACIÓN VULNERABLE QUE PERCIBEN MEJORÍA EN SUS CONDICIONES DE VIDA/ NÚMERO DE FAMILIAS TOTAL EN EL ESTADO)-1)X100	100	POR CIENTO	ESTRATEGICO	EFICACIA	ANUAL
PROPOSITO	FAMILIAS VULNERABLES BENEFICIADAS DE MANERA INTEGRAL CON PROGRAMAS DE FORTALECIMIENTO	TASA DE VARIACIÓN DE FAMILIAS VULNERABLES BENEFICIADOS DE MANERA INTEGRAL CON LOS PROGRAMAS DE ASISTENCIA SOCIAL	((NÚMERO DE FAMILIAS QUE RECIBEN BENEFICIOS DE LOS PROGRAMAS DE ASISTENCIA SOCIAL EN EL AÑO EN CURSO/NÚMERO DE FAMILIAS QUE RECIBEN BENEFICIOS DE LOS PROGRAMAS DE ASISTENCIA SOCIAL EN EL AÑO ANTERIOR)-1)X100	100	POR CIENTO	ESTRATEGICO	EFICACIA	ANUAL
	APOYOS Y SERVICIOS ASISTENCIALES PROPORCIONADOS	APOYOS BRINDADOS	(NÚMERO APOYOS OTORGADOS A LOS NIÑOS, NIÑAS, ADOLESCENTES Y FAMILIAS/NÚMERO APOYOS SOLICITADOS POR LOS NIÑOS, NIÑAS, ADOLESCENTES Y FAMILIAS)X100	100	POR CIENTO	GESTION	EFICACIA	TRIMESTRAL
	ATENCIÓN MÉDICA PROPORCIONADA	GESTIÓN DE ATENCIÓN MÉDICA A NIÑOS, NIÑAS, ADOLESCENTES Y FAMILIAS VULNERABLES	(NÚMERO DE NIÑOS, NIÑAS, ADOLESCENTES Y FAMILIAS QUE RECIBEN ATENCIÓN MÉDICA/NÚMERO DE NIÑOS, NIÑAS, ADOLESCENTES Y FAMILIAS QUE SON CANALIZADOS PARA RECIBIR ATENCIÓN MÉDICA)X100	100	POR CIENTO	GESTION	EFICACIA	SEMESTRAL
	DESARROLLO DEL BUEN TRATO EN LAS FAMILIAS	PARTICIPACIÓN DE LOS NIÑOS, NIÑAS, ADOLESCENTES Y FAMILIAS EN LAS ACTIVIDADES PARA EL BUEN TRATO	(NÚMERO DE NIÑOS, NIÑAS, ADOLESCENTES Y FAMILIAS QUE ASISTEN A LOS DIVERSOS EVENTOS PARA LA PROMOCIÓN DEL BUEN TRATO/NÚMERO DE NIÑOS, NIÑAS, ADOLESCENTES Y FAMILIAS QUE SON INFORMADOS SOBRE LAS DIFERENTES ACTIVIDADES PARA PROMOVER EL BUEN TRATO)X100	100	POR CIENTO	GESTION	EFICACIA	TRIMESTRAL

**GOBIERNO DEL ESTADO DE CAMPECHE**  
**PRESUPUESTO DE EGRESOS 2013**  
**PRESUPUESTO BASADO EN RESULTADOS**  
**MATRIZ DE INDICADORES (MIR)**

<b>PROGRAMA PRESUPUESTARIO</b>	120 PROGRAMA DE DESARROLLO INTEGRAL DE LA FAMILIA
<b>DEPENDENCIA/ENTIDAD</b>	15 SISTEMA PARA EL DESARROLLO INTEGRAL DE LA FAMILIA DEL ESTADO DE CAMPECHE (DIF)
<b>EJE ESTRATÉGICO</b>	3 DESARROLLO SOCIAL Y BIENESTAR
<b>TIPO DE PROGRAMA PRESUPUESTARIO</b>	ESTRATEGICO

MATRIZ DE INDICADORES						ATRIBUTOS DEL INDICADOR		
NIVEL	RESUMEN NARRATIVO	INDICADOR	FORMULA	META	UNIDAD DE MEDIDA	TIPO DE INDICADOR	DIMENSION	FRECUENCIA
PROYECTO/COMPONENTE	ESPACIOS EDUCATIVOS PROPORCIONADOS A HIJOS DE MADRES TRABAJADORAS QUE CARECEN DE PRESTACIONES SOCIALES	SUFICIENCIA DE ESPACIOS EDUCATIVOS	(NIÑOS QUE HAN INGRESADO A LAS ESTANCIAS AL MOMENTO DE LA MEDICIÓN/NIÑOS QUE SOLICITAN INGRESO A LAS ESTANCIAS)X100	100	POR CIENTO	GESTION	EFICACIA	TRIMESTRAL
	ESPACIOS GENERADOS PARA EL FORTALECIMIENTO DE LA FAMILIA	PARTICIPACIÓN DE LOS NIÑOS, NIÑAS, ADOLESCENTES Y FAMILIAS EN LAS ACTIVIDADES PARA EL BUEN TRATO	(NÚMERO DE NIÑOS, NIÑAS, ADOLESCENTES Y FAMILIAS QUE ASISTEN A LOS DIVERSOS EVENTOS PARA LA PROMOCIÓN DEL BUEN TRATO/NÚMERO DE NIÑOS, NIÑAS, ADOLESCENTES Y FAMILIAS QUE SON INFORMADOS SOBRE LAS DIFERENTES ACTIVIDADES PARA PROMOVER EL BUEN TRATO)X100	100	POR CIENTO	GESTION	EFICACIA	ANUAL
		PARTICIPACIÓN DE LOS NIÑOS, NIÑAS, ADOLESCENTES Y FAMILIAS EN TALLERES	(NÚMERO DE NIÑOS, NIÑAS, ADOLESCENTES Y FAMILIAS QUE ASISTEN A LOS TALLERES/NÚMERO DE NIÑOS, NIÑAS, ADOLESCENTES Y FAMILIAS QUE SE INSCRIBEN A LOS TALLERES)X100	100	POR CIENTO	GESTION	EFICACIA	ANUAL
	PROTECCIÓN JURÍDICA PROPORCIONADA A NIÑOS, NIÑAS, MUJERES Y FAMILIAS EN SITUACIÓN DE RIESGO	PROTECCIÓN JURÍDICA A NIÑOS, NIÑAS, ADOLESCENTES, MUJERES Y FAMILIAS VULNERABLES	(NIÑOS, NIÑAS Y ADOLESCENTES QUE RECIBEN PROTECCIÓN JURÍDICA / NIÑOS, NIÑAS, ADOLESCENTES, MUJERES Y FAMILIAS QUE SOLICITAN PROTECCIÓN JURÍDICA)X100	100	POR CIENTO	GESTION	EFICACIA	SEMESTRAL
	PROTECCIÓN SOCIAL Y MENTAL PROPORCIONADA A NIÑOS, NIÑAS, MUJERES Y FAMILIAS VÍCTIMAS DE LA VIOLENCIA	PROTECCIÓN SOCIAL Y MENTAL A NIÑOS, NIÑAS, ADOLESCENTES, MUJERES Y FAMILIAS VULNERABLES	(NIÑOS, NIÑAS Y ADOLESCENTES QUE RECIBEN ALGÚN TIPO DE PROTECCIÓN SOCIAL Y MENTAL/NIÑOS, NIÑAS Y ADOLESCENTES QUE SOLICITAN PROTECCIÓN SOCIAL Y MENTAL)X100	100	POR CIENTO	GESTION	EFICACIA	TRIMESTRAL

**GOBIERNO DEL ESTADO DE CAMPECHE**  
**PRESUPUESTO DE EGRESOS 2013**  
**PRESUPUESTO BASADO EN RESULTADOS**  
**MATRIZ DE INDICADORES (MIR)**

<b>PROGRAMA PRESUPUESTARIO</b>	121 PROGRAMA DE ATENCION INTEGRAL AL ADULTO MAYOR
<b>DEPENDENCIA/ENTIDAD</b>	15 SISTEMA PARA EL DESARROLLO INTEGRAL DE LA FAMILIA DEL ESTADO DE CAMPECHE (DIF)
<b>EJE ESTRATÉGICO</b>	3 DESARROLLO SOCIAL Y BIENESTAR
<b>TIPO DE PROGRAMA PRESUPUESTARIO</b>	ESTRATEGICO

MATRIZ DE INDICADORES						ATRIBUTOS DEL INDICADOR		
NIVEL	RESUMEN NARRATIVO	INDICADOR	FORMULA	META	UNIDAD DE MEDIDA	TIPO DE INDICADOR	DIMENSION	FRECUENCIA
FIN	CONTRIBUIR AL DESARROLLO DE LOS ADULTOS MAYORES A TRAVÉS DE SU ATENCIÓN INTEGRAL	MEJORA EN EL DESARROLLO INTEGRAL DE LOS ADULTOS MAYORES VULNERABLES	(TOTAL DE ADULTOS MAYORES EN SITUACIÓN VULNERABLE QUE PERCIBE MEJORA EN SUS CONDICIONES DE VIDA/TOTAL DE ADULTOS MAYORES EN PADRÓN)X100	100	POR CIENTO	ESTRATEGICO	EFICIENCIA	ANUAL
PROPOSITO	LOGRO DEL BIENESTAR FÍSICO Y EMOCIONAL DE LOS ADULTOS MAYORES	ADULTOS MAYORES BENEFICIADOS CON LOS PROGRAMAS DE ASISTENCIA SOCIAL	(TOTAL DE ADULTOS MAYORES QUE RECIBEN BENEFICIOS DE LOS PROGRAMAS DE ASISTENCIA SOCIAL/TOTAL DE ADULTOS MAYORES EN PADRÓN)X100	100	POR CIENTO	ESTRATEGICO	EFICIENCIA	ANUAL
PROYECTO/COMPONENTE	CAMPAÑA DE PROMOCIÓN Y DIFUSIÓN DEL ADULTO MAYOR REALIZADO	PROPORCIÓN DE PARTICIPACIÓN DE LOS ADULTOS MAYORES EN PROGRAMAS DE PROMOCIÓN	(TOTAL DE ADULTOS MAYORES QUE PARTICIPAN EN LOS DIVERSOS EVENTOS/TOTAL DE ADULTOS MAYORES EN EL PADRÓN)X100	100	POR CIENTO	GESTION	EFICIENCIA	ANUAL
	PROGRAMA DE ATENCIÓN MÉDICA REALIZADO	ADULTOS MAYORES BENEFICIADOS CON LOS SERVICIOS DE ATENCIÓN MÉDICA	(TOTAL DE ADULTOS MAYORES QUE RECIBEN ATENCIÓN MÉDICA/TOTAL DE ADULTOS MAYORES PROGRAMADOS)X100	100	POR CIENTO	GESTION	EFICIENCIA	ANUAL
	SERVICIOS AL ADULTO MAYOR BRINDADOS	ADULTOS MAYORES BENEFICIADOS CON SERVICIOS	(TOTAL DE ADULTOS MAYORES BENEFICIADOS/TOTAL DE SERVICIOS PROGRAMADOS)X100	100	POR CIENTO	GESTION	EFICIENCIA	ANUAL
	TERAPIA OCUPACIONAL BRINDADA	NIVEL DE ASISTENCIA A LOS TALLERES DE TERAPIA OCUPACIONAL	(TOTAL DE ADULTOS MAYORES QUE ASISTEN A LOS TALLERES DE TERAPIA/TOTAL DE ADULTOS MAYORES PROGRAMADOS A LOS TALLERES DE TERAPIA)X100	100	POR CIENTO	GESTION	EFICIENCIA	ANUAL

**GOBIERNO DEL ESTADO DE CAMPECHE**  
**PRESUPUESTO DE EGRESOS 2013**  
**PRESUPUESTO BASADO EN RESULTADOS**  
**MATRIZ DE INDICADORES (MIR)**

<b>PROGRAMA PRESUPUESTARIO</b>	122 PROGRAMA DE APOYO ALIMENTARIO
<b>DEPENDENCIA/ENTIDAD</b>	15 SISTEMA PARA EL DESARROLLO INTEGRAL DE LA FAMILIA DEL ESTADO DE CAMPECHE (DIF)
<b>EJE ESTRATÉGICO</b>	3 DESARROLLO SOCIAL Y BIENESTAR
<b>TIPO DE PROGRAMA PRESUPUESTARIO</b>	ESTRATEGICO

MATRIZ DE INDICADORES						ATRIBUTOS DEL INDICADOR		
NIVEL	RESUMEN NARRATIVO	INDICADOR	FORMULA	META	UNIDAD DE MEDIDA	TIPO DE INDICADOR	DIMENSION	FRECUENCIA
FIN	CONTRIBUIR A MEJORAR LA CALIDAD DE VIDA NUTRICIONAL DE LA POBLACIÓN VULNERABLE	PORCENTAJE VIGILANCIA NUTRICIONAL	(DIAGNÓSTICO NUTRICIONAL INICIAL/DIAGNÓSTICO NUTRICIONAL ACTUAL)X100	100	POR CIENTO	ESTRATEGICO	CALIDAD	ANUAL
PROPOSITO	APOYOS ALIMENTARIOS CON CALIDAD NUTRICIA OTORGADOS	PORCENTAJE APOYO ALIMENTARIO DIRECTO CON CALIDAD NUTRICIONAL	APOYO ALIMENTARIO FRIO CON CALIDAD +APOYO ALIMENTARIO CALIENTE CON CALIDAD/APOYO ALIMENTARIO TOTAL	100	POR CIENTO	ESTRATEGICO	CALIDAD	ANUAL
PROYECTO/COMPONENTE	POBLACIÓN VULNERABLE APOYADA CON DESPENSA EN CASO DE DESASTRE NATURAL, ANTROPOGÉNICO O POBREZA	PORCENTAJE DE DESPENSAS DISTRIBUIDAS	(DESPENSAS NUTRICIAS CON CALIDAD DISTRIBUIDAS/DESPENSAS NUTRICIONALES CON CALIDAD PROGRAMADAS)X100	100	POR CIENTO	GESTION	EFICACIA	ANUAL
	SISTEMAS MUNICIPALES DOTADOS CON INSUMOS	PORCENTAJE DE INSUMOS DISTRIBUIDOS	(CANTIDAD DE INSUMOS ALIMENTARIOS CON CALIDAD DISTRIBUIDOS/CANTIDAD DE INSUMOS ALIMENTARIOS CON CALIDAD PROGRAMADOS)X100	100	POR CIENTO	GESTION	EFICACIA	TRIMESTRAL

**GOBIERNO DEL ESTADO DE CAMPECHE  
PRESUPUESTO DE EGRESOS 2013  
PRESUPUESTO BASADO EN RESULTADOS  
MATRIZ DE INDICADORES (MIR)**

<b>PROGRAMA PRESUPUESTARIO</b>	123 PROGRAMA DE APOYO INSTITUCIONAL
<b>DEPENDENCIA/ENTIDAD</b>	15 SISTEMA PARA EL DESARROLLO INTEGRAL DE LA FAMILIA DEL ESTADO DE CAMPECHE (DIF)
<b>EJE ESTRATÉGICO</b>	3 DESARROLLO SOCIAL Y BIENESTAR
<b>TIPO DE PROGRAMA PRESUPUESTARIO</b>	INSTITUCIONAL

MATRIZ DE INDICADORES						ATRIBUTOS DEL INDICADOR		
NIVEL	RESUMEN NARRATIVO	INDICADOR	FORMULA	META	UNIDAD DE MEDIDA	TIPO DE INDICADOR	DIMENSION	FRECUENCIA
FIN	EFICIENTAR LA ESTRUCTURA Y OPERACIÓN DE LA ADMINISTRACIÓN DEL DIF	EJERCICIO DEL GASTO	(PRESUPUESTO DEL DIF EJERCIDO/PRESUPUESTO DEL DIF AUTORIZADO EN EL PRESUPUESTO DE EGRESOS DEL ESTADO)X100	100	POR CIENTO	ESTRATEGICO	ECONOMIA	ANUAL
PROPOSITO	COADYUGAR AL BUEN FUNCIONAMIENTO DE LAS ACTIVIDADES SUSTANTIVAS DEL DIF	FUNCIONAMIENTO DEL DIF	(OBJETIVOS ESTRATÉGICOS EN EL PED CORRESPONDIENTES AL DIF CUMPLIDOS/OBJETIVOS ESTRATÉGICOS CORRESPONDIENTES AL DIF PLANTEADOS EN EL PED)X100	100	POR CIENTO	ESTRATEGICO	EFICACIA	ANUAL
PROYECTO/COMPONENTE	EQUIPAMIENTO Y SERVICIO INTEGRAL A INMUEBLES	EQUIPAMIENTO Y SERVICIO INTEGRAL DE INMUEBLES	(NÚMERO DE INMUEBLES QUE SON FUNCIONALES AL TENER EL EQUIPAMIENTO ADECUADO/NÚMERO DE INMUEBLES A CARGO DEL DIF)X100	100	POR CIENTO	GESTION	EFICACIA	SEMESTRAL
	GESTIÓN DE RECURSOS HUMANOS Y FINANCIEROS REALIZADA	ADMINISTRACIÓN DE RECURSOS HUMANOS Y FINANCIEROS	(RECURSOS HUMANOS Y FINANCIEROS OTORGADOS A LAS ÁREAS/RECURSOS HUMANOS Y FINANCIEROS A PROBADOS)X100	100	POR CIENTO	GESTION	EFICACIA	TRIMESTRAL
	GOBIERNO TRANSPARENTE	ACCESO A LA INFORMACIÓN	(SOLICITUDES DE ACCESO A LA INFORMACIÓN PÚBLICA ATENDIDAS/SOLICITUDES DE ACCESO A LA INFORMACIÓN)X100	100	POR CIENTO	GESTION	CALIDAD	TRIMESTRAL
	PROGRAMA DE MEJORA Y DESARROLLO DE LOS SISTEMAS DE INFORMACIÓN Y SOFTWARE IMPLEMENTADO	IMPLEMENTACIÓN DEL SISTEMA DE INFORMACIÓN	(OBJETIVOS DEL SISTEMA DE INFORMACIÓN LOGRADOS/OBJETIVOS DEL SISTEMA DE INFORMACIÓN)X100	100	POR CIENTO	GESTION	EFICACIA	SEMESTRAL
	PROGRAMAS ASISTENCIALES PROMOVIDOS	PROMOCIÓN DE PROGRAMAS ASISTENCIALES	(PERSONAS ATENDIDAS DE LOS PROGRAMAS ASISTENCIALES/PERSONAS PROGRAMADAS DE LOS PROGRAMAS ASISTENCIALES)X100	100	POR CIENTO	GESTION	EFICACIA	TRIMESTRAL



**GOBIERNO DEL ESTADO DE CAMPECHE  
PRESUPUESTO DE EGRESOS 2013  
PRESUPUESTO BASADO EN RESULTADOS  
MATRIZ DE INDICADORES (MIR)**

<b>PROGRAMA PRESUPUESTARIO</b>	124 PROGRAMA DE ATENCIÓN E INTEGRACIÓN A LA SOCIEDAD DE LAS PERSONAS CON DISCAPACIDAD
<b>DEPENDENCIA/ENTIDAD</b>	15 SISTEMA PARA EL DESARROLLO INTEGRAL DE LA FAMILIA DEL ESTADO DE CAMPECHE (DIF)
<b>EJE ESTRATÉGICO</b>	3 DESARROLLO SOCIAL Y BIENESTAR
<b>TIPO DE PROGRAMA PRESUPUESTARIO</b>	ESTRATEGICO

MATRIZ DE INDICADORES						ATRIBUTOS DEL INDICADOR		
NIVEL	RESUMEN NARRATIVO	INDICADOR	FORMULA	META	UNIDAD DE MEDIDA	TIPO DE INDICADOR	DIMENSION	FRECUENCIA
FIN	CONTRIBUIR A PROMOVER LA INTEGRACIÓN DE LAS PERSONAS CON DISCAPACIDAD A LA SOCIEDAD A TRAVÉS DE APOYOS ASISTENCIALES	INCORPORACIÓN A LA SOCIEDAD DE LAS PERSONAS CON ALGÚN TIPO DE DISCAPACIDAD	(PERSONAS CON DISCAPACIDAD QUE DECLARAN TENER MENOR DIFICULTAD PARA REALIZAR SUS ACTIVIDADES COTIDIANAS/PERSONAS CON DISCAPACIDAD EN EL PADRÓN)X100	100	POR CIENTO	ESTRATEGICO	EFICACIA	ANUAL
PROPOSITO	PERSONAS CON ALGÚN TIPO DE DISCAPACIDAD BENEFICIADAS DE LA ATENCIÓN INTEGRAL	PERSONAS CON DISCAPACIDAD BENEFICIADOS CON LOS PROGRAMAS DE ASISTENCIA SOCIAL	(NÚMERO DE PERSONAS CON DISCAPACIDAD QUE RECIBEN ALGÚN BENEFICIO DE LOS PROGRAMAS DE ASISTENCIA SOCIAL/ NÚMERO DE PERSONAS CON DISCAPACIDAD EN EL PADRÓN)X100	100	POR CIENTO	ESTRATEGICO	EFICACIA	ANUAL
PROYECTO/COMPONENTE	APOYOS OTORGADOS	PORCENTAJE DE APOYOS OTORGADOS	(APOYOS OTORGADOS/SOLICITUDES DE APOYO)X100	100	POR CIENTO	GESTION	EFICACIA	SEMESTRAL
	ATENCIÓN MÉDICA Y PARAMÉDICA ESPECIALIZADA PROPORCIONADA	COBERTURA DE ATENCIÓN MÉDICA	(NÚMERO DE PERSONAS CON DISCAPACIDAD QUE RECIBEN ATENCIÓN MÉDICA /NÚMERO DE PERSONAS QUE SOLICITAN ATENCIÓN MÉDICA)X100	100	POR CIENTO	GESTION	EFICACIA	SEMESTRAL
	DISCAPACIDAD PREVENIDA	PORCENTAJE DE PERSONAS QUE SON INFORMADAS SOBRE PREVENCIÓN DE LA DISCAPACIDAD	((NÚMERO DE PERSONAS QUE SON INFORMADAS SOBRE PREVENCIÓN DE LA DISCAPACIDAD EN EL SEMESTRE EN CURSO/NÚMERO DE PERSONAS QUE FUERON INFORMADAS SOBRE PREVENCIÓN DE LA DISCAPACIDAD EN EL MISMO SEMESTRE DEL AÑO ANTERIOR)-1)X100	100	POR CIENTO	GESTION	EFICACIA	SEMESTRAL
	FONDO PARA LA ACCESIBILIDAD EN EL TRANSPORTE PÚBLICO PARA LAS PERSONAS CON DISCAPACIDAD EJERCIDO	PERSONAS BENEFICIADAS DEL PROGRAMA	(NÚMERO DE PERSONAS QUE SE BENEFICIAN CON EL PROGRAMA/NÚMERO DE PERSONAS PROGRAMADAS A BENEFICIAR CON EL PROGRAMA)X100	100	POR CIENTO	GESTION	EFICACIA	ANUAL

**GOBIERNO DEL ESTADO DE CAMPECHE  
PRESUPUESTO DE EGRESOS 2013  
PRESUPUESTO BASADO EN RESULTADOS  
MATRIZ DE INDICADORES (MIR)**

<b>PROGRAMA PRESUPUESTARIO</b>	124 PROGRAMA DE ATENCIÓN E INTEGRACIÓN A LA SOCIEDAD DE LAS PERSONAS CON DISCAPACIDAD
<b>DEPENDENCIA/ENTIDAD</b>	15 SISTEMA PARA EL DESARROLLO INTEGRAL DE LA FAMILIA DEL ESTADO DE CAMPECHE (DIF)
<b>EJE ESTRATÉGICO</b>	3 DESARROLLO SOCIAL Y BIENESTAR
<b>TIPO DE PROGRAMA PRESUPUESTARIO</b>	ESTRATEGICO

MATRIZ DE INDICADORES						ATRIBUTOS DEL INDICADOR		
NIVEL	RESUMEN NARRATIVO	INDICADOR	FORMULA	META	UNIDAD DE MEDIDA	TIPO DE INDICADOR	DIMENSION	FRECUENCIA
	PROGRAMA "SI TE CUESTA RESPETAR, PONTE UN DÍA EN MI LUGAR" IMPLEMENTADO	PERSONAS BENEFICIADAS DEL PROGRAMA	(NÚMERO DE PERSONAS QUE SE BENEFICIAN CON EL PROGRAMA/NÚMERO DE PERSONAS PROGRAMADAS A BENEFICIAR CON EL PROGRAMA)X100	100	POR CIENTO	GESTION	EFICACIA	SEMESTRAL

**GOBIERNO DEL ESTADO DE CAMPECHE**  
**PRESUPUESTO DE EGRESOS 2013**  
**PRESUPUESTO BASADO EN RESULTADOS**  
**MATRIZ DE INDICADORES (MIR)**

<b>PROGRAMA PRESUPUESTARIO</b>	125 PROGRAMA DE PROTECCIÓN A LOS NIÑOS, NIÑAS Y ADOLESCENTES EN SITUACIÓN VULNERABLE
<b>DEPENDENCIA/ENTIDAD</b>	15 SISTEMA PARA EL DESARROLLO INTEGRAL DE LA FAMILIA DEL ESTADO DE CAMPECHE (DIF)
<b>EJE ESTRATÉGICO</b>	3 DESARROLLO SOCIAL Y BIENESTAR
<b>TIPO DE PROGRAMA PRESUPUESTARIO</b>	ESTRATEGICO

MATRIZ DE INDICADORES						ATRIBUTOS DEL INDICADOR		
NIVEL	RESUMEN NARRATIVO	INDICADOR	FORMULA	META	UNIDAD DE MEDIDA	TIPO DE INDICADOR	DIMENSION	FRECUENCIA
FIN	CONTRIBUIR A LA ORIENTACIÓN, APOYO Y ATENCIÓN ESPECIALIZADA A NIÑOS, NIÑAS Y ADOLESCENTES MEDIANTE ACCIONES DE ASISTENCIA SOCIAL	VARIACIÓN PORCENTUAL DE NIÑOS, NIÑAS Y ADOLESCENTES BENEFICIADOS DE LA ASISTENCIA SOCIAL	$((\text{NÚMERO DE NIÑOS, NIÑAS Y ADOLESCENTES BENEFICIADOS DE LA ASISTENCIA SOCIAL EN EL AÑO ACTUAL} / \text{NÚMERO DE NIÑOS, NIÑAS Y ADOLESCENTES BENEFICIADOS DE LA ASISTENCIA SOCIAL EN EL AÑO ANTERIOR}) - 1) \times 100$	100	POR CIENTO	ESTRATEGICO	EFICACIA	ANUAL
PROPOSITO	BIENESTAR FÍSICO Y EMOCIONAL DE LOS NIÑOS, NIÑAS Y ADOLESCENTES LOGRADO	PORCENTAJE DE NIÑOS, NIÑAS Y ADOLESCENTES EN SITUACIÓN VULNERABLE QUE PERCIBEN MEJORÍA EN SUS CONDICIONES DE VIDA	$(\text{NÚMERO DE NIÑOS, NIÑAS Y ADOLESCENTES EN SITUACIÓN VULNERABLE QUE PERCIBEN MEJORÍA EN SUS CONDICIONES DE VIDA} / \text{NÚMERO DE NIÑOS NIÑAS Y ADOLESCENTES EN PADRÓN ATENDIDAS}) \times 100$	100	POR CIENTO	ESTRATEGICO	EFICACIA	ANUAL
	NIÑAS Y ADOLESCENTES VULNERABLES INFORMADOS SOBRE LA PREVENCIÓN DEL EMBARAZO	PREVENCIÓN DEL EMBARAZO EN NIÑOS, NIÑAS Y ADOLESCENTES	$(\text{NIÑOS, NIÑAS Y ADOLESCENTES INFORMADOS SOBRE LA PREVENCIÓN DEL EMBARAZO} / \text{NIÑOS NIÑAS Y ADOLESCENTES EN SITUACIÓN VULNERABLE}) \times 100$	100	POR CIENTO	GESTION	EFICACIA	SEMESTRAL
	NIÑOS, NIÑAS ADOLESCENTES Y PADRES DE FAMILIA INFORMADOS EN PREVENCIÓN DE ADICCIONES	PREVENCIÓN DE ADICCIONES	$[(\text{NÚMERO DE NIÑOS, NIÑAS Y ADOLESCENTES INFORMADOS SOBRE ADICCIONES EN EL SEMESTRE ACTUAL} / \text{NÚMERO DE NIÑOS, NIÑAS Y ADOLESCENTES INFORMADOS SOBRE ADICCIONES EN EL MISMO SEMESTRE DEL AÑO ANTERIOR}) - 1] \times 100$	100	POR CIENTO	GESTION	EFICACIA	SEMESTRAL
	NIÑOS, NIÑAS Y ADOLESCENTES INFORMADOS SOBRE LA CONVENCIÓN DE LOS DERECHOS DE LA NIÑEZ	CONOCIMIENTO DE LA CONVENCIÓN DE LOS DERECHOS DE LA NIÑEZ	$(\text{NÚMERO DE NIÑOS, NIÑAS Y ADOLESCENTES INFORMADOS SOBRE LA CONVENCIÓN DE LOS DERECHOS DE LA NIÑEZ} / \text{NÚMERO DE NIÑOS, NIÑAS Y ADOLESCENTES EN SITUACIÓN VULNERABLE}) \times 100$	100	POR CIENTO	GESTION	EFICACIA	SEMESTRAL

**GOBIERNO DEL ESTADO DE CAMPECHE**  
**PRESUPUESTO DE EGRESOS 2013**  
**PRESUPUESTO BASADO EN RESULTADOS**  
**MATRIZ DE INDICADORES (MIR)**

<b>PROGRAMA PRESUPUESTARIO</b>	125 PROGRAMA DE PROTECCIÓN A LOS NIÑOS, NIÑAS Y ADOLESCENTES EN SITUACIÓN VULNERABLE
<b>DEPENDENCIA/ENTIDAD</b>	15 SISTEMA PARA EL DESARROLLO INTEGRAL DE LA FAMILIA DEL ESTADO DE CAMPECHE (DIF)
<b>EJE ESTRATÉGICO</b>	3 DESARROLLO SOCIAL Y BIENESTAR
<b>TIPO DE PROGRAMA PRESUPUESTARIO</b>	ESTRATEGICO

MATRIZ DE INDICADORES						ATRIBUTOS DEL INDICADOR		
NIVEL	RESUMEN NARRATIVO	INDICADOR	FORMULA	META	UNIDAD DE MEDIDA	TIPO DE INDICADOR	DIMENSION	FRECUENCIA
PROYECTO/COMPONENTE	NIÑOS, NIÑAS Y JÓVENES PROTEGIDOS EN ALBERGUES	ACCESO A ALBERGUES	(NÚMERO DE NIÑOS, NIÑAS, ADOLESCENTES INSCRITOS EN ALBERGUES/NÚMERO DE NIÑOS, NIÑAS, ADOLESCENTES QUE REQUIEREN ACCESO A LOS ALBERGUES)X100	100	POR CIENTO	GESTION	EFICACIA	SEMESTRAL
	PREVENCIÓN DE VÍCTIMAS DE EXPLOTACIÓN INFANTIL Y JUVENIL LOGRADA	PORCENTAJE DE NIÑOS, NIÑAS Y ADOLESCENTES INFORMADOS SOBRE LA EXPLOTACIÓN SEXUAL	(NIÑOS, NIÑAS Y ADOLESCENTES INFORMADOS SOBRE LA EXPLOTACIÓN SEXUAL/NIÑOS NIÑAS Y ADOLESCENTES EN SITUACIÓN VULNERABLE)X100	100	POR CIENTO	GESTION	EFICACIA	TRIMESTRAL
	SALUD DEL NIÑO ATENDIDA	PORCENTAJE DE NIÑOS, NIÑAS Y ADOLESCENTES QUE RECIBEN ATENCIÓN MÉDICA	(NIÑOS, NIÑAS Y ADOLESCENTES QUE RECIBEN ATENCIÓN MÉDICA/NIÑOS, NIÑAS Y ADOLESCENTES QUE SOLICITAN ATENCIÓN MÉDICA)X100	100	POR CIENTO	GESTION	EFICACIA	SEMESTRAL
	TRABAJO INFANTIL ATENDIDO Y PREVENIDO	PREVENCIÓN Y ATENCIÓN DEL TRABAJO INFANTIL	(NIÑOS, NIÑAS Y ADOLESCENTES EN SITUACIÓN DE TRABAJO INFANTIL INFORMADOS/NIÑOS, NIÑAS Y ADOLESCENTES EN SITUACIÓN VULNERABLE)X100	100	POR CIENTO	GESTION	EFICACIA	SEMESTRAL

**GOBIERNO DEL ESTADO DE CAMPECHE**  
**PRESUPUESTO DE EGRESOS 2013**  
**PRESUPUESTO BASADO EN RESULTADOS**  
**MATRIZ DE INDICADORES (MIR)**

<b>PROGRAMA PRESUPUESTARIO</b>	126 DESARROLLO DEL DEPORTE
<b>DEPENDENCIA/ENTIDAD</b>	16 INSTITUTO DEL DEPORTE DEL ESTADO DE CAMPECHE
<b>EJE ESTRATÉGICO</b>	3 DESARROLLO SOCIAL Y BIENESTAR
<b>TIPO DE PROGRAMA PRESUPUESTARIO</b>	INSTITUCIONAL

MATRIZ DE INDICADORES						ATRIBUTOS DEL INDICADOR		
NIVEL	RESUMEN NARRATIVO	INDICADOR	FORMULA	META	UNIDAD DE MEDIDA	TIPO DE INDICADOR	DIMENSION	FRECUENCIA
FIN	CONTRIBUIR A LA PROMOCIÓN Y DESARROLLO DEPORTIVO EN EL ESTADO DE CAMPECHE	TASA DE VARIACIÓN DE PERSONAS ATENDIDAS EN EL AÑO ACTUAL EN RELACIÓN AL AÑO ANTERIOR	$[(\text{NÚMERO DE PERSONAS ATENDIDAS EN EL AÑO/NÚMERO DE PERSONAS ATENDIDAS EN EL AÑO ANTERIOR}) - 1] \times 100$	21	POR CIENTO	ESTRATEGICO	EFICACIA	ANUAL
PROPOSITO	ACTIVIDADES FÍSICAS Y DEPORTIVAS EN EL ESTADO FORTALECIDAS	TASA DE VARIACIÓN DE PERSONAS QUE HACEN ACTIVIDAD FÍSICA EN EL AÑO ACTUAL RESPECTO AL AÑO ANTERIOR	$[(\text{NÚMERO DE PERSONAS QUE HACEN ACTIVIDAD FÍSICA EN EL AÑO/NÚMERO DE PERSONAS QUE HACEN ACTIVIDAD FÍSICA EN EL AÑO ANTERIOR}) - 1] \times 100$	10	POR CIENTO	ESTRATEGICO	EFICACIA	ANUAL
PROYECTO/COMPONENTE	DEPORTE PROFESIONAL Y SEMIPROFESIONAL FORTALECIDOS	PORCENTAJE DE EQUIPO PROFESIONAL Y SEMIPROFESIONAL ATENDIDO	$(\text{NÚMERO DE EQUIPO PROFESIONAL Y SEMIPROFESIONAL ATENDIDO/NÚMERO DE EQUIPOS PROGRAMADOS}) \times 100$	100	POR CIENTO	GESTION	EFICACIA	TRIMESTRAL
	SERVICIOS DE DEPORTE AMATEUR PROPORCIONADO	PORCENTAJE DE DEPORTISTAS AMATEURS ATENDIDOS	$(\text{NÚMERO DE DEPORTISTAS AMATEURS ATENDIDOS/NÚMERO DE DEPORTISTAS AMATEURS PROGRAMADOS}) \times 100$	100	POR CIENTO	GESTION	EFICIENCIA	TRIMESTRAL

**GOBIERNO DEL ESTADO DE CAMPECHE**  
**PRESUPUESTO DE EGRESOS 2013**  
**PRESUPUESTO BASADO EN RESULTADOS**  
**MATRIZ DE INDICADORES (MIR)**

<b>PROGRAMA PRESUPUESTARIO</b>	127 PROMOCIÓN DEL DEPORTE
<b>DEPENDENCIA/ENTIDAD</b>	16 INSTITUTO DEL DEPORTE DEL ESTADO DE CAMPECHE
<b>EJE ESTRATÉGICO</b>	3 DESARROLLO SOCIAL Y BIENESTAR
<b>TIPO DE PROGRAMA PRESUPUESTARIO</b>	INSTITUCIONAL

MATRIZ DE INDICADORES						ATRIBUTOS DEL INDICADOR		
NIVEL	RESUMEN NARRATIVO	INDICADOR	FORMULA	META	UNIDAD DE MEDIDA	TIPO DE INDICADOR	DIMENSION	FRECUENCIA
FIN	CONTRIBUIR A LA PROMOCION Y DESARROLLO DEPORTIVO EN EL ESTADO DE CAMPECHE	TASA DE VARIACIÓN DE PERSONAS ATENDIDAS EN EL AÑO ACTUAL EN RELACIÓN AL AÑO ANTERIOR	$[(\text{NÚMERO DE PERSONAS ATENDIDAS EN EL AÑO/NÚMERO DE PERSONAS ATENDIDAS EN EL AÑO ANTERIOR}) - 1] \times 100$	21	POR CIENTO	ESTRATEGICO	EFICACIA	ANUAL
PROPOSITO	ACTIVIDADES FÍSICAS Y DEPORTIVAS EN EL ESTADO FORTALECIDAS	TASA DE VARIACIÓN DE PERSONAS QUE HACEN ACTIVIDAD FISICA EN EL AÑO ACTUAL EN RELACIÓN AL AÑO ANTERIOR	$[(\text{NÚMERO DE PERSONAS QUE HACEN ACTIVIDAD FÍSICA EN EL AÑO/NÚMERO DE PERSONAS QUE HACEN ACTIVIDAD FÍSICA EN EL AÑO ANTERIOR}) - 1] \times 100$	24	POR CIENTO	ESTRATEGICO	EFICACIA	ANUAL
PROYECTO/COMPONENTE	ACTIVIDADES FÍSICAS Y DEPORTIVAS PROPORCIONADAS A LOS HABITANTES DEL ESTADO DE CAMPECHE	PORCENTAJE DE LA POBLACIÓN ATENDIDA	$(\text{TOTAL DE PERSONAS ATENDIDAS/TOTAL DE PERSONAS PROGRAMADAS}) \times 100$	100	POR CIENTO	GESTION	EFICIENCIA	TRIMESTRAL
	SERVICIOS DE DEPORTE PROPORCIONADO	PORCENTAJE DE ORGANISMOS ATENDIDOS	$(\text{NÚMERO DE ORGANISMOS ATENDIDOS/NÚMERO DE ORGANISMOS PROGRAMADOS}) \times 100$	100	POR CIENTO	GESTION	EFICACIA	TRIMESTRAL

**GOBIERNO DEL ESTADO DE CAMPECHE**  
**PRESUPUESTO DE EGRESOS 2013**  
**PRESUPUESTO BASADO EN RESULTADOS**  
**MATRIZ DE INDICADORES (MIR)**

<b>PROGRAMA PRESUPUESTARIO</b>	128 IGUALDAD DE GENERO
<b>DEPENDENCIA/ENTIDAD</b>	17 INSTITUTO DE LA MUJER DEL ESTADO DE CAMPECHE
<b>EJE ESTRATÉGICO</b>	3 DESARROLLO SOCIAL Y BIENESTAR
<b>TIPO DE PROGRAMA PRESUPUESTARIO</b>	ESTRATEGICO

MATRIZ DE INDICADORES						ATRIBUTOS DEL INDICADOR		
NIVEL	RESUMEN NARRATIVO	INDICADOR	FORMULA	META	UNIDAD DE MEDIDA	TIPO DE INDICADOR	DIMENSION	FRECUENCIA
FIN	CONTRIBUIR A LA CONSTRUCCIÓN DE UNA SOCIEDAD IGUALITARIA, QUE GARANTICE EL EJERCICIO DE LOS DERECHOS DE MUJERES Y HOMBRES	PORCENTAJE DEL TOTAL DE MUJERES ATENDIDAS POR EL INSTITUTO DE LA MUJER DEL ESTADO DE CAMPECHE	(NÚMERO DE MUJERES ATENDIDAS POR EL INSTITUTO DE LA MUJER/NÚMERO TOTAL DE MUJERES DEL ESTADO)X100	4%	POR CIENTO	ESTRATEGICO	EFICACIA	ANUAL
PROPOSITO	EN EL ESTADO DE CAMPECHE EXISTE EQUIDAD ENTRE MUJERES Y HOMBRES EN TODOS LOS ÁMBITOS DE DESARROLLO	PORCENTAJE DE INSTITUCIONES DE LA ADMINISTRACIÓN PUBLICA ESTATAL QUE CUENTAN CON PROGRAMA DE ATENCIÓN A LAS MUJERES	(NÚMERO DE INSTITUCIONES QUE CUENTA CON PROGRAMA DE ATENCIÓN A LA MUJER DE LA ADMINISTRACIÓN PUBLICA ESTATAL /NÚMERO TOTAL DE INSTITUCIONES DE LA ADMINISTRACIÓN PUBLICA ESTATAL)X100	6%	POR CIENTO	ESTRATEGICO	EFICACIA	ANUAL
PROYECTO/COMPONENTE	ASESORÍA JURÍDICA, PSICOLOGICA Y ATENCIÓN CIUDADANA	PORCENTAJE DE CASOS ATENDIDOS POR VIOLENCIA	(NÚMERO DE CASOS ATENDIDOS POR VIOLENCIA/NÚMERO TOTAL DE CASOS ATENDIDOS)X100	25%	POR CIENTO	GESTION	EFICACIA	TRIMESTRAL
	ATENCIÓN INTEGRAL PREFERENTE A MUJERES DE MUNICIPIOS CON MEDIO Y ALTO NIVEL DE MARGINACIÓN EN EL ESTADO DE CAMPECHE A TRAVES DE LA UNIDAD ITINERANTE "MUJER MOVIL SOLIDARIO"OTORGADA	COSTO PROMEDIO DE LOS SERVICIOS DE LA UNIDAD POR PERSONA ATENDIDA	COSTO TOTAL DE LOS SERVICIOS OTORGADOS A TRAVÉS DE LA UNIDAD MÓVIL/TOTAL DE MUJERES BENEFICIADAS	\$257.00	PESOS	GESTION	EFICACIA	ANUAL
		PORCENTAJE DE MUJERES ATENDIDAS POR LA UNIDAD MÓVIL	(NÚMERO TOTAL DE MUJERES ATENDIDAS POR LA UNIDAD MÓVIL/NÚMERO TOTAL DE MUJERES DE LA LOCALIDAD ATENDIDA)X100	8%	POR CIENTO	GESTION	EFICACIA	MENSUAL
		INFORMACION DE LOS SERVICIOS INSTITUCIONALES SISTEMATIZADOS	PORCENTAJE DE SOLUCIONES INFORMÁTICAS PROPORCIONADAS	(NÚMERO DE SOLUCIONES INFORMÁTICAS PROPORCIONADAS/NÚMERO DE SOLUCIONES INFORMÁTICAS PROGRAMADAS)X100	50%	POR CIENTO	GESTION	EFICACIA

**GOBIERNO DEL ESTADO DE CAMPECHE**  
**PRESUPUESTO DE EGRESOS 2013**  
**PRESUPUESTO BASADO EN RESULTADOS**  
**MATRIZ DE INDICADORES (MIR)**

<b>PROGRAMA PRESUPUESTARIO</b>	128 IGUALDAD DE GENERO
<b>DEPENDENCIA/ENTIDAD</b>	17 INSTITUTO DE LA MUJER DEL ESTADO DE CAMPECHE
<b>EJE ESTRATÉGICO</b>	3 DESARROLLO SOCIAL Y BIENESTAR
<b>TIPO DE PROGRAMA PRESUPUESTARIO</b>	ESTRATEGICO

MATRIZ DE INDICADORES						ATRIBUTOS DEL INDICADOR		
NIVEL	RESUMEN NARRATIVO	INDICADOR	FORMULA	META	UNIDAD DE MEDIDA	TIPO DE INDICADOR	DIMENSION	FRECUENCIA
	LEYES Y DERECHOS FUNDAMENTALES DE LAS MUJERES DIFUNDIDOS A LA POBLACION ABIERTA	DISTRIBUCIÓN PORCENTUAL DE LA DEMANDA DE SERVICIOS A LO LARGO DEL AÑO	(NÚMERO DE SERVICIOS TRIMESTRALES OTORGADOS/NÚMERO TOTAL DE SERVICIOS OTORGADOS AL AÑO)X100	25%	POR CIENTO	GESTION	EFICACIA	TRIMESTRAL



**GOBIERNO DEL ESTADO DE CAMPECHE  
PRESUPUESTO DE EGRESOS 2013  
PRESUPUESTO BASADO EN RESULTADOS  
MATRIZ DE INDICADORES (MIR)**

<b>PROGRAMA PRESUPUESTARIO</b>	129 ATENCION MEDICA DE SEGUNDO NIVEL
<b>DEPENDENCIA/ENTIDAD</b>	19 HOSPITAL "DR. MANUEL CAMPOS"
<b>EJE ESTRATÉGICO</b>	3 DESARROLLO SOCIAL Y BIENESTAR
<b>TIPO DE PROGRAMA PRESUPUESTARIO</b>	ESTRATEGICO

MATRIZ DE INDICADORES						ATRIBUTOS DEL INDICADOR		
NIVEL	RESUMEN NARRATIVO	INDICADOR	FORMULA	META	UNIDAD DE MEDIDA	TIPO DE INDICADOR	DIMENSION	FRECUENCIA
FIN	INSTRUMENTAR ACCIONES QUE GARANTICEN LA COBERTURA, CALIDAD Y EL TRATO DIGNO EN LOS SERVICIOS DE SALUD EN EL ESTADO DE CAMPECHE	PORCENTAJE DE HABITANTES ATENDIDOS EN RELACION AL TOTAL DE HABITANTES DEL ESTADO DE CAMPECHE SIN SEGURIDAD SOCIAL	$(\text{TOTAL DE HABITANTES ATENDIDOS} / \text{TOTAL DE HABITANTES DEL ESTADO DE CAMPECHE SIN SEGURIDAD SOCIAL}) \times 100$	12	POR CIENTO	ESTRATEGICO	EFICACIA	ANUAL
PROPOSITO	ATENCIÓN MÉDICA MEJORADA, PARA LOS HABITANTES DEL ESTADO DE CAMPECHE	PORCENTAJE ATENCION MEDICA OTORGADA	$(\text{TOTAL DE PACIENTES ATENDIDOS} / \text{TOTAL DE PACIENTES ESTIMADOS POR ATENDER}) \times 100$	100%	POR CIENTO	ESTRATEGICO	EFICACIA	ANUAL
PROYECTO/COMPONENTE	CONSULTA EXTERNA DE CINCO ESPECIALIDADES BASICAS	CONSULTA EXTERNA DE ESPECIALIDAD OTORGADAS EN EL ESTADO	$(\text{TOTAL DE CONSULTAS EXTERNAS DE ESPECIALIDAD OTORGADAS} / \text{TOTAL DE POBLACION DEL ESTADO DE CAMPECHE}) \times 100$	100%	POR CIENTO	GESTION	EFICACIA	TRIMESTRAL
	HOSPITALIZACIÓN DE SEGUNDO NIVEL	PORCENTAJE DE INTERVENCIONES QUIRURGICAS REALIZADAS	$(\text{TOTAL INTERVENCIONES QUIRURGICAS REALIZADAS} / \text{TOTAL DE POBLACION DEL ESTADO DE CAMPECHE}) \times 100$	100%	POR CIENTO	GESTION	EFICACIA	TRIMESTRAL

**GOBIERNO DEL ESTADO DE CAMPECHE  
PRESUPUESTO DE EGRESOS 2013  
PRESUPUESTO BASADO EN RESULTADOS  
MATRIZ DE INDICADORES (MIR)**

**PROGRAMA PRESUPUESTARIO** 130 PROGRAMA DE SALUD MENTAL  
**DEPENDENCIA/ENTIDAD** 20 HOSPITAL PSIQUIATRICO DE CAMPECHE  
**EJE ESTRATÉGICO** 3 DESARROLLO SOCIAL Y BIENESTAR  
**TIPO DE PROGRAMA PRESUPUESTARIO** ESTRATÉGICO

MATRIZ DE INDICADORES						ATRIBUTOS DEL INDICADOR		
NIVEL	RESUMEN NARRATIVO	INDICADOR	FORMULA	META	UNIDAD DE MEDIDA	TIPO DE INDICADOR	DIMENSION	FRECUENCIA
FIN	PROPORCIONAR SERVICIOS DE SALUD MENTAL A LA POBLACIÓN DEL ESTADO DE CAMPECHE	TASA DE VARIACIÓN DE ATENCIONES OTORGADAS EN EL AÑO ACTUAL RESPECTO AL AÑO ANTERIOR	$(\text{TOTAL DE ATENCIONES OTORGADAS EN EL AÑO ACTUAL} / \text{TOTAL DE ATENCIONES OTORGADAS EN EL AÑO ANTERIOR}) - 1 \times 100$	100	POR CIENTO	ESTRATEGICO	EFICACIA	ANUAL
PROPOSITO	OTORGAR ATENCIÓN PSIQUIATRICA INTEGRAL DE CONSULTA EXTERNA, HOSPITALIZACIÓN Y URGENCIAS	PORCENTAJE DE ATENCIÓN DE SALUD MENTAL	$(\text{NÚMERO DE ATENCIONES OTORGADAS} / \text{NÚMERO DE ATENCIONES PROGRAMADAS}) \times 100$	100	POR CIENTO	ESTRATEGICO	EFICACIA	ANUAL
PROYECTO/COMPONENTE	SERVICIOS DE SALUD MENTAL	PORCENTAJE DE ATENCIÓN DE SALUD MENTAL.	$(\text{NÚMERO DE ATENCIONES OTORGADAS} / \text{NÚMERO DE ATENCIONES PROGRAMADAS}) \times 100$	100	POR CIENTO	GESTION	EFICACIA	TRIMESTRAL

**GOBIERNO DEL ESTADO DE CAMPECHE  
PRESUPUESTO DE EGRESOS 2013  
PRESUPUESTO BASADO EN RESULTADOS  
MATRIZ DE INDICADORES (MIR)**

<b>PROGRAMA PRESUPUESTARIO</b>	132 FONDO DE APORTACIONES PARA LOS SERVICIOS DE SALUD (FASSA)
<b>DEPENDENCIA/ENTIDAD</b>	21 INSTITUTO DE SERVICIOS DESCENTRALIZADOS DE SALUD PUBLICA DEL ESTADO DE CAMPECHE (INDESALUD)
<b>EJE ESTRATÉGICO</b>	3 DESARROLLO SOCIAL Y BIENESTAR
<b>TIPO DE PROGRAMA PRESUPUESTARIO</b>	ESTRATEGICO

MATRIZ DE INDICADORES						ATRIBUTOS DEL INDICADOR		
NIVEL	RESUMEN NARRATIVO	INDICADOR	FORMULA	META	UNIDAD DE MEDIDA	TIPO DE INDICADOR	DIMENSION	FRECUENCIA
FIN	CONTRIBUIR CON EL BIENESTAR DE LA SALUD DE LA POBLACIÓN CAMPECHANA	ESPERANZA DE VIDA	ESPERANZA DE VIDA = TOTAL DE AÑOS VIVIDOS / SUPERVIVIENTES DE LA EDAD	75.76	ÍNDICE	ESTRATEGICO	EFICACIA	ANUAL
PROPOSITO	SE BRINDA ATENCIÓN MÉDICA Y SALUD PÚBLICA	TASA DE MORTALIDAD GENERAL	(TOTAL DE DEFUNCIONES DURANTE EL AÑO / POBLACIÓN TOTAL EN EL AÑO) X 100	4.74	ÍNDICE	ESTRATEGICO	EFICACIA	ANUAL
PROYECTO/COMPONENTE	AMPLIAR LA COBERTURA DE LA ATENCIÓN MEDICA E IMPULSAR LA CALIDAD DE LOS SERVICIOS DE SALUD	COBERTURA DE LOS SERVICIOS DE SALUD	(PACIENTES DE PRIMERA VEZ EN EL AÑO EN LA UNIDAD MÉDICA/POBLACIÓN DE RESPONSABILIDAD) X100	100	POR CIENTO	GESTION	EFICACIA	ANUAL
	FOMENTO A LA INVESTIGACIÓN E IMPULSO A LA CAPACITACIÓN PARA EL DESARROLLO Y DESEMPEÑO DE LOS RECURSOS HUMANOS PARA LA SALUD	PORCENTAJE DE CUMPLIMIENTO DE CURSOS PROGRAMADOS	NÚMERO DE CURSOS OTORGADOS/NÚMERO DE CURSOS PROGRAMADOS) X100	100	POR CIENTO	GESTION	EFICACIA	ANUAL
	FORTALECIMIENTO DE LA OFERTA DE LOS SERVICIOS DE SALUD	PORCENTAJE DE UNIDADES MEDICAS DIGNIFICADAS	(UNIDADES MÉDICAS DIGNIFICADAS / UNIDADES MÉDICAS PROGRAMAS PARA DIGNIFICAR)X 100	100	POR CIENTO	GESTION	EFICACIA	ANUAL
	PROMOCIÓN DE LA SALUD Y PREVENCIÓN Y CONTROL DE ENFERMEDADES	PORCENTAJE DE ATENCIÓN DE LÍNEA DE VIDA	(NÚMERO DE ATENCIONES OTORGADAS DE LÍNEA DE VIDA / NÚMERO DE ATENCIONES DE LÍNEA DE VIDA PROGRAMADAS) X100	100	POR CIENTO	GESTION	EFICACIA	ANUAL

**GOBIERNO DEL ESTADO DE CAMPECHE**  
**PRESUPUESTO DE EGRESOS 2013**  
**PRESUPUESTO BASADO EN RESULTADOS**  
**MATRIZ DE INDICADORES (MIR)**

**PROGRAMA PRESUPUESTARIO** 133 FIDEICOMISO DEL SISTEMA DE PROTECCIÓN SOCIAL EN SALUD

**DEPENDENCIA/ENTIDAD** 12 SECRETARIA DE SALUD

**EJE ESTRATÉGICO** 3 DESARROLLO SOCIAL Y BIENESTAR

**TIPO DE PROGRAMA PRESUPUESTARIO** ESTRATEGICO

MATRIZ DE INDICADORES						ATRIBUTOS DEL INDICADOR		
NIVEL	RESUMEN NARRATIVO	INDICADOR	FORMULA	META	UNIDAD DE MEDIDA	TIPO DE INDICADOR	DIMENSION	FRECUENCIA
FIN	CONTRIBUIR CON EL BIENESTAR DE LA SALUD DE LA POBLACIÓN CAMPECHANA	ESPERANZA DE VIDA	ESPERANZA DE VIDA = TOTAL DE AÑOS VIVIDOS/SUPERVIVIENTES DE LA EDAD	100	ÍNDICE	ESTRATEGICO	EFICACIA	ANUAL
PROPOSITO	USUARIOS DE LAS UNIDADES DE SALUD, RECIBEN SERVICIOS DE SALUD ADECUADOS EN INSTALACIONES SEGURAS Y DIGNAS	PORCENTAJE DE UNIDAS MÉDICAS QUE FUERON FORTALECIDAS	(UNIDADES MÉDICAS FORTALECIDAS ENTRE UNIDADES MÉDICAS EXISTENTES)X100	100	POR CIENTO	ESTRATEGICO	EFICACIA	ANUAL
PROYECTO/COMPONENTE	SERVICIO DE ATENCIÓN TELEFÓNICA PARA BRINDAR ORIENTACIÓN MÉDICA	VARIACION PORCENTUAL DE ORIENTACIONES MEDICAS PROPORCIONADAS	(TOTAL DE ORIENTACIONES MÉDICAS TELEFÓNICAS PROPORCIONADAS EN EL AÑO ACTUAL/TOTAL DE ORIENTACIONES MÉDICAS TELEFÓNICAS PROPORCIONADAS EN EL AÑO ANTERIOR )-1)X100	100	POR CIENTO	GESTION	EFICACIA	ANUAL
	UNIDADES MÉDICAS ENTREGADAS	PORCENTAJE DE UNIDADES MÉDICAS ENTREGADAS	(UNIDADES MÉDICAS CONSTRUIDAS, EQUIPADAS O FORTALECIDAS/UNIDADES MÉDICAS PROGRAMADAS PARA CONSTRUIR, EQUIPAR O FORTALECER) X100	100	POR CIENTO	GESTION	EFICACIA	ANUAL

**GOBIERNO DEL ESTADO DE CAMPECHE  
PRESUPUESTO DE EGRESOS 2013  
PRESUPUESTO BASADO EN RESULTADOS  
MATRIZ DE INDICADORES (MIR)**

<b>PROGRAMA PRESUPUESTARIO</b>	135 PROGRAMA DE PREVENCIÓN Y ATENCIÓN DE LAS ADICCIONES
<b>DEPENDENCIA/ENTIDAD</b>	22 SISTEMA DE ATENCIÓN A NIÑOS, NIÑAS Y ADOLESCENTES FARMACODEPENDIENTES DEL ESTADO DE CAMPECHE "VIDA NUEVA" (SANNAFARM)
<b>EJE ESTRATÉGICO</b>	3 DESARROLLO SOCIAL Y BIENESTAR
<b>TIPO DE PROGRAMA PRESUPUESTARIO</b>	INSTITUCIONAL

MATRIZ DE INDICADORES						ATRIBUTOS DEL INDICADOR		
NIVEL	RESUMEN NARRATIVO	INDICADOR	FORMULA	META	UNIDAD DE MEDIDA	TIPO DE INDICADOR	DIMENSION	FRECUENCIA
<b>FIN</b>	CONTRIBUIR A MEJORAR EL DESARROLLO HUMANO EN EL ESTADO DE CAMPECHE	INDICE DE DESARROLLO HUMANO EN EL ESTADO DE CAMPECHE	$(IS+IE+II)/3$	0.7291	ÍNDICE	ESTRATEGICO	EFICACIA	ANUAL
<b>PROPOSITO</b>	POBLACION CAMPECHANA DE 5 A 64 AÑOS ATENDIDA CONTRA LAS ADICCIONES	PORCENTAJE DE PERSONAS DE 5 A 64 AÑOS ATENDIDAS CONTRA LAS ADICCIONES EN EL ESTADO DE CAMPECHE	$(\text{PORCENTAJE DE PERSONAS DE 5 A 64 AÑOS ATENDIDAS CONTRA LAS ADICCIONES/TOTAL DE POBLACIÓN DE 5 A 64 AÑOS DEL ESTADO DE CAMPECHE}) \times 100$	17.70%	POR CIENTO	ESTRATEGICO	EFICACIA	ANUAL
<b>PROYECTO/COMP</b>	PROMOCIÓN DE ESTILOS DE VIDA SALUDABLE LIBRES DE ADICCIONES REALIZADOS	PORCENTAJE DE POBLACIÓN DE 5 A 64 AÑOS QUE PARTICIPA EN LAS ACCIONES DE PROMOCIÓN DE ESTILOS DE VIDA SALUDABLES	$(\text{POBLACIÓN DE 5 A 64 AÑOS QUE PARTICIPA EN LAS ACCIONES DE PROMOCIÓN DE ESTILOS DE VIDA SALUDABLE/TOTAL DE LA POBLACIÓN DE 5 A 64 AÑOS QUE VIVE EN EL ESTADO DE CAMPECHE}) \times 100$	17%	POR CIENTO	GESTION	EFICACIA	ANUAL
	SERVICIOS DE REHABILITACIÓN POR CONSUMO DE SUSTANCIAS PSICOACTIVAS BRINDADOS EN MODALIDAD DE CONSULTA EXTERNA	PORCENTAJE DE SERVICIOS REALIZADOS PARA LA REHABILITACIÓN DE CONSUMO DE SUSTANCIAS PSICOACTIVAS EN RELACIÓN A LOS SOLICITADOS EN MODALIDAD DE CONSULTA EXTERNA	$(\text{NÚMERO DE SERVICIOS PARA REHABILITACIÓN DE CONSUMO DE SUSTANCIAS PSICOACTIVAS REALIZADOS EN MODALIDAD DE CONSULTA EXTERNA/NÚMERO DE SERVICIOS PARA REHABILITACIÓN DE CONSUMO DE SUTANCIAS PSICOACTIVAS SOLICITADOS EN MODALIDAD DE CONSULTA EXTERNA}) \times 100$	100%	POR CIENTO	GESTION	EFICACIA	ANUAL

**GOBIERNO DEL ESTADO DE CAMPECHE**  
**PRESUPUESTO DE EGRESOS 2013**  
**PRESUPUESTO BASADO EN RESULTADOS**  
**MATRIZ DE INDICADORES (MIR)**

<b>PROGRAMA PRESUPUESTARIO</b>	135 PROGRAMA DE PREVENCIÓN Y ATENCIÓN DE LAS ADICCIONES
<b>DEPENDENCIA/ENTIDAD</b>	22 SISTEMA DE ATENCIÓN A NIÑOS, NIÑAS Y ADOLESCENTES FARMACODEPENDIENTES DEL ESTADO DE CAMPECHE "VIDA NUEVA" (SANNAFARM)
<b>EJE ESTRATÉGICO</b>	3 DESARROLLO SOCIAL Y BIENESTAR
<b>TIPO DE PROGRAMA PRESUPUESTARIO</b>	INSTITUCIONAL

MATRIZ DE INDICADORES						ATRIBUTOS DEL INDICADOR		
NIVEL	RESUMEN NARRATIVO	INDICADOR	FORMULA	META	UNIDAD DE MEDIDA	TIPO DE INDICADOR	DIMENSION	FRECUENCIA
ONENTE	SERVICIOS DE REHABILITACIÓN POR CONSUMO DE SUSTANCIAS PSICOACTIVAS BRINDADOS EN MODALIDAD DE INTERNAMIENTO Y SEMI-INTERNAMIENTO	PORCENTAJE DE USUARIOS QUE CONCLUYEN PROGRAMA DE REHABILITACIÓN POR CONSUMO DE SUSTANCIAS PSICOACTIVAS EN MODALIDAD DE INTERNAMIENTO	(TOTAL DE USUARIOS QUE CONCLUYEN PROGRAMA DE REHABILITACIÓN EN MODALIDAD DE INTERNAMIENTO/TOTAL DE USUARIOS QUE INGRESAN A PROGRAMA DE REHABILITACIÓN EN MODALIDAD DE INTERNAMIENTO)X100	60%	POR CIENTO	GESTION	EFICACIA	ANUAL
		PROMEDIO DE SERVICIOS REALIZADOS PARA REHABILITACIÓN DE CONSUMO DE SUSTANCIAS PSICOACTIVAS POR PROFESIONALES EN OPERACIÓN EN MODALIDAD DE SEMI-INTERNAMIENTO	(TOTAL DE SERVICIOS PARA REHABILITACIÓN POR CONSUMO DE SUSTANCIAS PSICOACTIVAS REALIZADOS EN MODALIDAD DE SEMI-INTERNAMIENTO/TOTAL DE PROFESIONALES EN OPERACIÓN EN MODALIDAD DE SEMI-INTERNAMIENTO)	200	SERVICIO	GESTION	EFICIENCIA	ANUAL

**GOBIERNO DEL ESTADO DE CAMPECHE  
PRESUPUESTO DE EGRESOS 2013  
PRESUPUESTO BASADO EN RESULTADOS  
MATRIZ DE INDICADORES (MIR)**

<b>PROGRAMA PRESUPUESTARIO</b>	136 PROGRAMA DE GESTIÓN, SUPERVISIÓN, CONTROL DE OBRAS, PROYECTOS; Y OPERACIÓN DE INFRAESTRUCTURA HIDRÁULICA.
<b>DEPENDENCIA/ENTIDAD</b>	23 COMISIÓN DE AGUA POTABLE Y ALCANTARILLADO DEL ESTADO DE CAMPECHE (CAPAE)
<b>EJE ESTRATÉGICO</b>	3 DESARROLLO SOCIAL Y BIENESTAR
<b>TIPO DE PROGRAMA PRESUPUESTARIO</b>	INSTITUCIONAL

MATRIZ DE INDICADORES						ATRIBUTOS DEL INDICADOR		
NIVEL	RESUMEN NARRATIVO	INDICADOR	FORMULA	META	UNIDAD DE MEDIDA	TIPO DE INDICADOR	DIMENSION	FRECUENCIA
<b>FIN</b>	COMBATE A LA MARGINACIÓN Y A LA POBREZA MEDIANTE EL FORTALECIMIENTO DE LA COBERTURA Y CAPACIDAD DE LA INFRAESTRUCTURA DE AGUA POTABLE	PORCENTAJE DE LOCALIDADES OBJETIVO BENEFICIADAS	(LOCALIDADES BENEFICIADAS/LOCALIDADES OBJETIVO)X100	100%	POR CIENTO	ESTRATEGICO	EFICACIA	ANUAL
<b>PROPOSITO</b>	INCREMENTO DEL ACCESO Y CALIDAD DE LOS SERVICIOS DE AGUA POTABLE, ALCANTARILLADO Y SANEAMIENTO PARA LA POBLACIÓN MEDIANTE SU CONSTRUCCIÓN, AMPLIACIÓN, REHABILITACIÓN Y MANTENIMIENTO, ASÍ COMO LA ADQUISICIÓN DE BIENES PARA EL EQUIPAMIENTO DE LAS OBRAS GENERADAS	PORCENTAJE DE COBERTURA DE AGUA POTABLE ESTATAL	(HABITANTES DOTADOS EN EL ESTADO CON SERVICIO FORMAL DE AGUA POTABLE /TOTAL DE HABITANTES EN EL ESTADO)X100	91.13	POR CIENTO	ESTRATEGICO	EFICACIA	ANUAL
<b>PROYECTO/COMPONENTE</b>	ENTREGA DE AGUA POTABLE EN BLOQUE	PORCENTAJE DE VOLUMEN DE AGUA EN BLOQUE ENTREGADO AL AYUNTAMIENTO.	(VOLUMEN DE AGUA ENTREGADO/VOLUMEN DE AGUA PROGRAMADO A ENTREGAR)X100	100	POR CIENTO	GESTION	EFICIENCIA	TRIMESTRAL
	GESTIÓN, SUPERVISIÓN Y CONTROL DE OBRAS Y PROYECTOS.	PORCENTAJE DE OBRAS CONCLUIDAS	[OBRAS CONCLUIDAS /(OBRAS INCLUIDAS EN LOS CONVENIOS+LAS REQUERIDAS)]X100	100	POR CIENTO	GESTION	EFICIENCIA	ANUAL

**GOBIERNO DEL ESTADO DE CAMPECHE  
PRESUPUESTO DE EGRESOS 2013  
PRESUPUESTO BASADO EN RESULTADOS  
MATRIZ DE INDICADORES (MIR)**

<b>PROGRAMA PRESUPUESTARIO</b>	137 CONSTRUCCIÓN, MANTENIMIENTO, CONSERVACIÓN Y REHABILITACIÓN DE SISTEMAS DE AGUA POTABLE Y DE ALCANTARILLADO Y SANEAMIENTO (RECURSO ESTATAL)
<b>DEPENDENCIA/ENTIDAD</b>	23 COMISIÓN DE AGUA POTABLE Y ALCANTARILLADO DEL ESTADO DE CAMPECHE (CAPAE)
<b>EJE ESTRATÉGICO</b>	3 DESARROLLO SOCIAL Y BIENESTAR
<b>TIPO DE PROGRAMA PRESUPUESTARIO</b>	ESTRATEGICO

MATRIZ DE INDICADORES						ATRIBUTOS DEL INDICADOR		
NIVEL	RESUMEN NARRATIVO	INDICADOR	FORMULA	META	UNIDAD DE MEDIDA	TIPO DE INDICADOR	DIMENSION	FRECUENCIA
<b>FIN</b>	COMBATE A LA MARGINACION Y A LA POBREZA MEDIANTE EL FORTALECIMIENTO DE LA COBERTURA Y CAPACIDAD DE	PORCENTAJE DE LOCALIDADES OBJETIVO BENEFICIADAS	LOCALIDADES BENEFICIADAS/LOCALIDADES OBJETIVO)X100	100%	POR CIENTO	ESTRATEGICO	EFICACIA	ANUAL
<b>PROPOSITO</b>	INCREMENTO DEL ACCESO Y CALIDAD DE LOS SERVICIOS DE AGUA POTABLE, ALCANTARILLADO Y SANEAMIENTO	PORCENTAJE DE HABITANTES DOTADOS CON SERVICIO DE AGUA POTABLE EN LAS LOCALIDADES BENEFICIADAS	(HABITANTES DOTADOS CON SERVICIO FORMAL DE AGUA POTABLE EN LAS LOCALIDADES BENEFICIADAS/TOTAL DE HABITANTES EN LAS LOCALIDADES BENEFICIADAS)X100	100%	POR CIENTO	ESTRATEGICO	EFICACIA	ANUAL
<b>PROYECTO/COMPONENTE</b>	MANTENIMIENTO A SISTEMAS FORMALES DE AGUA POTABLE	MANTENIMIENTOS REALIZADOS A LOS SISTEMAS DE AGUA POTABLE	(MANTENIMIENTOS REALIZADOS A LOS SISTEMAS DE AGUA POTABLE/MANTENIMIENTOS ESTIMADOS POR REALIZAR)X100	100%	POR CIENTO	GESTION	CALIDAD	TRIMESTRAL
	REHABILITACION DE SISTEMAS FORMALES DE AGUA POTABLE	PORCENTAJE DE SISTEMAS DE AGUA POTABLE REHABILITADOS	(SISTEMAS DE AGUA POTABLE REHABILITADOS/SISTEMAS DE AGUA POTABLE ESTIMADOS POR REHABILITAR)X100	100%	POR CIENTO	GESTION	CALIDAD	TRIMESTRAL



**GOBIERNO DEL ESTADO DE CAMPECHE**  
**PRESUPUESTO DE EGRESOS 2013**  
**PRESUPUESTO BASADO EN RESULTADOS**  
**MATRIZ DE INDICADORES (MIR)**

<b>PROGRAMA PRESUPUESTARIO</b>	138 APAZU (AGUA POTABLE Y ALCANTARILLADO EN ZONAS URBANAS)
<b>DEPENDENCIA/ENTIDAD</b>	23 COMISIÓN DE AGUA POTABLE Y ALCANTARILLADO DEL ESTADO DE CAMPECHE (CAPAE)
<b>EJE ESTRATÉGICO</b>	3 DESARROLLO SOCIAL Y BIENESTAR
<b>TIPO DE PROGRAMA PRESUPUESTARIO</b>	ESTRATEGICO

MATRIZ DE INDICADORES						ATRIBUTOS DEL INDICADOR		
NIVEL	RESUMEN NARRATIVO	INDICADOR	FORMULA	META	UNIDAD DE MEDIDA	TIPO DE INDICADOR	DIMENSION	FRECUENCIA
FIN	COMBATE A LA MARGINACION Y A LA POBREZA MEDIANTE EL FORTALECIMIENTO DE LA COBERTURA Y CAPACIDAD DE LA INFRAESTRUCTURA DE AGUA POTABLE	PORCENTAJE DE LOCALIDADES OBJETIVO BENEFICIADAS	(LOCALIDADES BENEFICIADAS/LOCALIDADES OBJETIVO)X100	100	POR CIENTO	ESTRATEGICO	EFICACIA	ANUAL
PROPOSITO	FOMENTAR Y APOYAR A ENTIDADES FEDERATIVAS Y MUNICIPIOS EN EL DESARROLLO DE LOS SISTEMAS DE AGUA POTABLE, ALCANTARILLADO Y SANEAMIENTO EN CENTROS DE POBLACION MAYORES A 2,500 HABITANTES	TASA DE VARIACION DE LA POBLACION EN ZONAS URBANAS QUE CUENTA POR PRIMERA VEZ CON SERVICIO FORMAL DE AGUA POTABLE	(HABITANTES DOTADOS POR PRIMERA VEZ CON SERVICIO FORMAL DE AGUA POTABLE CON EL PROGRAMA EN EL AÑO t/ TOTAL DE HABITANTES DE ZONAS URBANAS EN EL AÑO BASE)X100	1	POR CIENTO	ESTRATEGICO	EFICACIA	ANUAL
PROYECTO/COMPONENTE	CONSTRUCCION Y/O AMPLIACION DE SISTEMAS DE AGUA POTABLE	PORCENTAJE DE POBLACION EN ZONAS URBANAS QUE CUENTA CON MEJOR SERVICIO DE AGUA POTABLE	HABITANTES MEJORADOS	600,670	POR CIENTO	GESTION	EFICACIA	ANUAL
	CONSTRUCCION Y/O AMPLIACION DE SISTEMAS DE DRENAJE PLUVIAL	PORCENTAJE DE LA POBLACION EN ZONAS URBANAS QUE CUENTE CON MEJOR SERVICIO DE DRENAJE PLUVIAL	(POBLACION BENEFICIADA CON LA CONSTRUCCION O AMPLIACION DE DRENAJE PLUVIAL/POBLACION EN ZONAS URBANAS)X100	100	POR CIENTO	GESTION	EFICACIA	ANUAL
		TASA DE VARIACION DE LA POBLACION EN ZONAS URBANAS QUE CUENTA POR PRIMERA VEZ CON SERVICIO FORMAL DE ALCANTARILLADO	(HABITANTES DOTADOS POR PRIMERA VEZ CON SERVICIO FORMAL DE ALCANTARILLADO CON EL PROGRAMA EN EL AÑO t/ TOTAL DE HABITANTES DE ZONAS URBANAS EN EL AÑO BASE)X100	100	POR CIENTO	GESTION	EFICACIA	ANUAL
	CONSTRUCCION Y/O AMPLIACION DE SISTEMAS DE SANEAMIENTO	POBLACION EN ZONAS URBANAS QUE CUENTAN CON MEJOR SERVICIO DE ALCANTARILLADO	HABITANTES MEJORADOS	2000	HABITANTE	GESTION	EFICACIA	ANUAL

**GOBIERNO DEL ESTADO DE CAMPECHE  
PRESUPUESTO DE EGRESOS 2013  
PRESUPUESTO BASADO EN RESULTADOS  
MATRIZ DE INDICADORES (MIR)**

<b>PROGRAMA PRESUPUESTARIO</b>	138 APAZU (AGUA POTABLE Y ALCANTARILLADO EN ZONAS URBANAS)
<b>DEPENDENCIA/ENTIDAD</b>	23 COMISIÓN DE AGUA POTABLE Y ALCANTARILLADO DEL ESTADO DE CAMPECHE (CAPAE)
<b>EJE ESTRATÉGICO</b>	3 DESARROLLO SOCIAL Y BIENESTAR
<b>TIPO DE PROGRAMA PRESUPUESTARIO</b>	ESTRATEGICO

MATRIZ DE INDICADORES						ATRIBUTOS DEL INDICADOR		
NIVEL	RESUMEN NARRATIVO	INDICADOR	FORMULA	META	UNIDAD DE MEDIDA	TIPO DE INDICADOR	DIMENSION	FRECUENCIA
		PORCENTAJE DE AGUA RESIDUAL A TRATAR	{INCREMENTO DE CAUDAL A TRATAR PROGRAMADO EN EL AÑO/CAUDAL A TRATAR CON EL PROGRAMA EN EL SEXENIO}X100	100	POR CIENTO	GESTION	EFICACIA	ANUAL

**GOBIERNO DEL ESTADO DE CAMPECHE  
PRESUPUESTO DE EGRESOS 2013  
PRESUPUESTO BASADO EN RESULTADOS  
MATRIZ DE INDICADORES (MIR)**

<b>PROGRAMA PRESUPUESTARIO</b>	139 PROSSAPYS (PROGRAMA PARA LA CONSTRUCCIÓN Y REHABILITACIÓN DE SISTEMAS DE AGUA POTABLE Y SANEAMIENTO EN ZONAS RURALES)
<b>DEPENDENCIA/ENTIDAD</b>	23 COMISIÓN DE AGUA POTABLE Y ALCANTARILLADO DEL ESTADO DE CAMPECHE (CAPAE)
<b>EJE ESTRATÉGICO</b>	3 DESARROLLO SOCIAL Y BIENESTAR
<b>TIPO DE PROGRAMA PRESUPUESTARIO</b>	ESTRATEGICO

MATRIZ DE INDICADORES						ATRIBUTOS DEL INDICADOR		
NIVEL	RESUMEN NARRATIVO	INDICADOR	FORMULA	META	UNIDAD DE MEDIDA	TIPO DE INDICADOR	DIMENSION	FRECUENCIA
<b>FIN</b>	COMBATE A LA MARGINACION Y A LA POBREZA MEDIANTE EL FORTALECIMIENTO DE LA COBERTURA Y CAPACIDAD DE LA INFRAESTRUCTURA DE AGUA POTABLE	PORCENTAJE DE LOCALIDADES OBJETIVO BENEFICIADAS	(LOCALIDADES BENEFICIADAS/LOCALIDADES OBJETIVO)X100	100	POR CIENTO	ESTRATEGICO	EFICACIA	ANUAL
<b>PROPOSITO</b>	APOYAR EL INCREMENTO DEL ACCESO Y CALIDAD DE LOS SERVICIOS DE AGUA POTABLE, ALCANTARILLADO Y SANEAMIENTO PARA LA POBLACION DE LAS ZONAS RURALES	PORCENTAJE DE LA POBLACION RURAL BENEFICIADA CON EL SERVICIO DE AGUA POTABLE EN EL PROGRAMA	(HABITANTES BENEFICIADOS CON EL PROGRAMA EN EL AÑO CON SERVICIO DE AGUA POTABLE EN ZONAS RURALES/HABITANTES QUE NO CUENTEN CON EL SERVICIO DE AGUA POTABLE EN ZONAS RURALES)X100	100	POR CIENTO	ESTRATEGICO	EFICACIA	ANUAL
<b>PROYECTO/COMPONENTE</b>	CONSTRUCCION Y/O REHABILITACION Y/O AMPLIACION DE SISTEMAS DE AGUA POTABLE	PORCENTAJE DE OBRAS DE AGUA POTABLE NUEVAS CONSTRUIDAS	(NUMERO DE OBRAS NUEVAS CONSTRUIDAS/NUMERO DE OBRAS NUEVAS PROGRAMADAS)X100	100	POR CIENTO	GESTION	EFICACIA	ANUAL
		PORCENTAJE DE OBRAS DE AGUA POTABLE AMPLIADAS	NUMERO DE OBRAS AMPLIADAS/NUMERO DE OBRAS AMPLIADAS PROGRAMADAS)X100	100	POR CIENTO	GESTION	EFICACIA	ANUAL
		PORCENTAJE DE OBRAS DE AGUA POTABLE REHABILITADAS	(NUMERO DE OBRAS REHABILITADAS/NUMERO DE OBRAS REHABILITADAS PROGRAMADAS)X100	100	POR CIENTO	GESTION	EFICACIA	ANUAL

**GOBIERNO DEL ESTADO DE CAMPECHE  
PRESUPUESTO DE EGRESOS 2013  
PRESUPUESTO BASADO EN RESULTADOS  
MATRIZ DE INDICADORES (MIR)**

<b>PROGRAMA PRESUPUESTARIO</b>	140 PROGRAMA DE AGUA LIMPIA (PAL)
<b>DEPENDENCIA/ENTIDAD</b>	23 COMISIÓN DE AGUA POTABLE Y ALCANTARILLADO DEL ESTADO DE CAMPECHE (CAPAE)
<b>EJE ESTRATÉGICO</b>	3 DESARROLLO SOCIAL Y BIENESTAR
<b>TIPO DE PROGRAMA PRESUPUESTARIO</b>	INSTITUCIONAL

MATRIZ DE INDICADORES						ATRIBUTOS DEL INDICADOR		
NIVEL	RESUMEN NARRATIVO	INDICADOR	FORMULA	META	UNIDAD DE MEDIDA	TIPO DE INDICADOR	DIMENSION	FRECUENCIA
FIN	CONTRIBUIR A MEJORAR LA SALUD DE LA POBLACION EN EL ESTADO MEDIANTE EL SUMINISTRO DE AGUA LIMPIA, REFLEJADO COMO LA DISMINUCION EN EL NUMERO DE ENFERMEDADES INFECCIOSAS INTESTINALES (EII)	COBERTURA DE DESINFECCION DE AGUA EN LA RED PUBLICA	(CAUDAL DE AGUA DESINFECTADA / CAUDAL DE AGUA SUMINISTRADA DE LA RED PUBLICA)X100	100%	POR CIENTO	ESTRATEGICO	EFICACIA	ANUAL
PROPOSITO	POBLACION ABASTECIDA CON AGUA DESINFECTADA Y DE CALIDAD APTA PARA SU CONSUMO QUE CUENTA CON SISTEMA FORMAL DE AGUA POTABLE	POBLACION CON ABASTECIMIENTO DE AGUA DESINFECTADA EN SISTEMAS FORMALES DE ABASTECIMIENTO	(POBLACION CON SERVICIO DE AGUA POTABLE)X(PORCENTAJE DE COBERTURA DE DESINFECCION DEL AGUA EN LA RED PUBLICA)	676208	POR CIENTO	ESTRATEGICO	EFICACIA	ANUAL
PROYECTO/COMPONENTE	CAUDAL DE AGUA CON DESINFECCION OPERANDO EN SISTEMAS DE ABASTECIMIENTO	VARIACION DEL CAUDAL DE AGUA DESINFECTADA A LA POBLACION	AUMENTO DE m³/s DE AGUA DESINFECTADA RESPECTO AL CIERRE DEL AÑO ANTERIOR	0,27	METRO CÚBICO/S EGUNDO	GESTION	EFICACIA	ANUAL
	POBLACION QUE HA RECIBIDO LA INSTALACION, REPOSICION Y REHABILITACION DE EQUIPOS DE DESINFECCION DE ACUERDO AL ESTANDAR DEL PROGRAMA	POBLACION ATENDIDA CON EQUIPOS DE DESINFECCION	(HABITANTES DE LOCALIDADES CON EQUIPOS DE DESINFECCION INSTALADOS, REPUESTOS Y REHABILITADOS / HABITANTES DE LOCALIDADES PROGRAMADAS A RECIBIR APOYOS CON EQUIPOS)X100	100%	POR CIENTO	GESTION	EFICACIA	TRIMESTRAL
	SISTEMAS DE ABASTECIMIENTO DE AGUA PUBLICOS OPERANDO CON EFICIENCIA DE AGUA DE CALIDAD	EFICIENCIA DEL MUESTREO DE AGUA POTABLE QUE CUMPLE CON LA NOM	NUMERO DE MUESTRAS QUE SE ENCUENTRAN EN RANGO/NUMERO DE TOTAL DE MUESTRAS ANALIZADAS)X100	100%	POR CIENTO	GESTION	EFICACIA	TRIMESTRAL

**GOBIERNO DEL ESTADO DE CAMPECHE**  
**PRESUPUESTO DE EGRESOS 2013**  
**PRESUPUESTO BASADO EN RESULTADOS**  
**MATRIZ DE INDICADORES (MIR)**

<b>PROGRAMA PRESUPUESTARIO</b>	141 PROCESO DE LIQUIDACIÓN DEL INVICAM
<b>DEPENDENCIA/ENTIDAD</b>	24 ORGANISMO LIQUIDADOR DEL INSTITUTO DE LA VIVIENDA DEL ESTADO DE CAMPECHE (INVICAM)
<b>EJE ESTRATÉGICO</b>	3 DESARROLLO SOCIAL Y BIENESTAR
<b>TIPO DE PROGRAMA PRESUPUESTARIO</b>	INSTITUCIONAL

MATRIZ DE INDICADORES						ATRIBUTOS DEL INDICADOR		
NIVEL	RESUMEN NARRATIVO	INDICADOR	FORMULA	META	UNIDAD DE MEDIDA	TIPO DE INDICADOR	DIMENSION	FRECUENCIA
FIN	CONTRIBUIR AL DESARROLLO SOCIAL MEDIANTE EL APOYO A LAS FAMILIAS QUE TIENEN CRÉDITOS DE VIVIENDAS PARA LOGRAR QUE TENGAN UN PATRIMONIO SIN DEUDA	PORCENTAJE DE CRÉDITOS DE VIVIENDA SALDADAS	$(\text{NÚMERO DE VIVIENDAS PAGADAS} / \text{TOTAL DE CRÉDITOS DE VIVIENDAS}) \times 100$	25	POR CIENTO	ESTRATEGICO	EFICACIA	ANUAL
PROPOSITO	BIENES INMUEBLES DEPURADOS Y LIQUIDADOS	PORCENTAJE DE ACTIVOS LIQUIDADOS Y DEPURADOS	$(\text{TOTAL DE ACTIVOS LIQUIDADOS Y DEPURADOS} / \text{TOTAL DE ACTIVOS}) \times 100$	75	POR CIENTO	ESTRATEGICO	EFICACIA	ANUAL
PROYECTO/COMPONENTE	LIQUIDAR, ANALIZAR, PROPONER Y EMITIR LOS ACUERDOS CORRESPONDIENTES AL MECANISMO DEL PROCESO DE LIQUIDACIÓN	PORCENTAJE DE ACUERDOS LOGRADOS	$(\text{NÚMERO DE ACUERDOS EMITIDOS} / \text{NÚMERO DE ACUERDOS PROPUESTOS}) \times 100$	100	POR CIENTO	GESTION	EFICACIA	TRIMESTRAL

**GOBIERNO DEL ESTADO DE CAMPECHE**  
**PRESUPUESTO DE EGRESOS 2013**  
**PRESUPUESTO BASADO EN RESULTADOS**  
**MATRIZ DE INDICADORES (MIR)**

<b>PROGRAMA PRESUPUESTARIO</b>	142 DESARROLLO INTEGRAL DE SUELO Y VIVIENDA
<b>DEPENDENCIA/ENTIDAD</b>	25 COMISION ESTATAL DE SUELO Y VIVIENDA (CODESVI)
<b>EJE ESTRATÉGICO</b>	3 DESARROLLO SOCIAL Y BIENESTAR
<b>TIPO DE PROGRAMA PRESUPUESTARIO</b>	ESTRATEGICO

MATRIZ DE INDICADORES						ATRIBUTOS DEL INDICADOR		
NIVEL	RESUMEN NARRATIVO	INDICADOR	FORMULA	META	UNIDAD DE MEDIDA	TIPO DE INDICADOR	DIMENSION	FRECUENCIA
FIN	CONTRIBUIR A INCREMENTAR LAS OPCIONES DE ADQUISICIÓN DE VIVIENDA	VARIACIÓN EN LAS ACCIONES DE VIVIENDA	(ACCIONES DE VIVIENDA DEL AÑO ACTUAL/ACCIONES DE VIVIENDA DEL AÑO ANTERIOR)-1)X100	-51	POR CIENTO	ESTRATEGICO	EFICIENCIA	ANUAL
PROPOSITO	SE OTORGA MAYOR NÚMERO DE SOLUCIONES HABITACIONALES PARA LA POBLACIÓN	VARIACIÓN DE HOGARES BENEFICIADOS	(HOGARES BENEFICIADOS AÑO ACTUAL/HOGARES BENEFICIADOS DEL AÑO ANTERIOR)X100	-53	POR CIENTO	ESTRATEGICO	EFICIENCIA	ANUAL
PROYECTO/COMPONENTE	VIVIENDA DESARROLLADA	VARIACIÓN DE DESARROLLO DE VIVIENDA	((TOTAL DE VIVIENDAS DESARROLLADAS DEL AÑO ACTUAL/TOTAL DE VIVIENDAS DESARROLLADAS DEL AÑO ANTERIOR)-1)X100	-51	POR CIENTO	GESTION	EFICIENCIA	ANUAL
	VIVIENDA MEJORADA	VARIACIÓN DE MEJORAMIENTOS DE VIVIENDA	((PROGRAMAS NUEVOS + CONVENIOS NUEVOS)/ (PROGRAMAS ACTUALES + CONVENIOS ACTUALES)-1)X100	0	POR CIENTO	GESTION	EFICIENCIA	ANUAL

**GOBIERNO DEL ESTADO DE CAMPECHE  
PRESUPUESTO DE EGRESOS 2013  
PRESUPUESTO BASADO EN RESULTADOS  
MATRIZ DE INDICADORES (MIR)**

<b>PROGRAMA PRESUPUESTARIO</b>	144 PROGRAMA PARA EL DESARROLLO MUNICIPAL
<b>DEPENDENCIA/ENTIDAD</b>	26 INSTITUTO DE DESARROLLO Y FORMACION SOCIAL (INDEFOS)
<b>EJE ESTRATÉGICO</b>	4 GOBIERNO RESPONSABLE Y MODERNO
<b>TIPO DE PROGRAMA PRESUPUESTARIO</b>	INSTITUCIONAL

MATRIZ DE INDICADORES						ATRIBUTOS DEL INDICADOR		
NIVEL	RESUMEN NARRATIVO	INDICADOR	FORMULA	META	UNIDAD DE MEDIDA	TIPO DE INDICADOR	DIMENSION	FRECUENCIA
FIN	CONTRIBUIR MEDIANTE LA PROMOCIÓN, LA ORGANIZACIÓN Y PARTICIPACIÓN SOCIAL PARA EL DIAGNÓSTICO, PLANEACIÓN Y EJECUCIÓN DE OBRAS Y ACCIONES PARA EL DESARROLLO	ÍNDICE GENERAL DE PARTICIPACIÓN SOCIAL (IGPS)	$IGPS = \frac{\text{NÚM. TOTAL INTEGRANTES COMITÉS (COSPAC+COSOA)}}{[(\text{NÚM. COMITÉS (COSPAC+COSOA)}) \times (\text{PROMEDIO OBRAS POR COMITÉ})]}$	100	POR CIENTO	ESTRATEGICO	EFICACIA	ANUAL
PROPOSITO	DESARROLLO Y FORTALECIMIENTO DEL ORDEN MUNICIPAL DE GOBIERNO PROMOVIDOS, ASÍ COMO SUS SERVIDORES PÚBLICOS PROFESIONALIZADOS	ÍNDICE DE DESARROLLO INSTITUCIONAL MUNICIPAL (IDIM)	$(\text{PORCENTAJE DE FORTALECIMIENTO MUNICIPAL} + \text{PORCENTAJE GENERAL DE PROFESIONALIZACIÓN MUNICIPAL})/2$	28.63	POR CIENTO	ESTRATEGICO	EFICIENCIA	ANUAL
PROYECTO/COMPONENTE	DESARROLLO INSTITUCIONAL MUNICIPAL	PORCENTAJE GENERAL DE FORTALECIMIENTO MUNICIPAL	$(\text{GOBS.MPALES.ESTAT C. PREMIO}/\text{TOTAL DE GOBS MPALES ESTATALES}) \times 100$	15	POR CIENTO	GESTION	EFICACIA	TRIMESTRAL
	PROFESIONALIZACIÓN DEL SERVICIO PÚBLICO MUNICIPAL	PORCENTAJE GENERAL DE PROFESIONALIZACIÓN MUNICIPAL	$(\text{SERVS.PUB.MPALES CAPACIT EN EL PROG.}/\text{SERVS.PUB.MPALES TOTALES}) \times 100$	15	POR CIENTO	GESTION	EFICACIA	TRIMESTRAL

**GOBIERNO DEL ESTADO DE CAMPECHE**  
**PRESUPUESTO DE EGRESOS 2013**  
**PRESUPUESTO BASADO EN RESULTADOS**  
**MATRIZ DE INDICADORES (MIR)**

<b>PROGRAMA PRESUPUESTARIO</b>	145 PROGRAMA PARA EL FORTALECIMIENTO, LA ORGANIZACIÓN Y EL DESARROLLO SOCIAL
<b>DEPENDENCIA/ENTIDAD</b>	26 INSTITUTO DE DESARROLLO Y FORMACION SOCIAL (INDEFOS)
<b>EJE ESTRATÉGICO</b>	2 CRECIMIENTO ECONOMICO 3 DESARROLLO SOCIAL Y BIENESTAR
<b>TIPO DE PROGRAMA PRESUPUESTARIO</b>	INSTITUCIONAL

MATRIZ DE INDICADORES						ATRIBUTOS DEL INDICADOR		
NIVEL	RESUMEN NARRATIVO	INDICADOR	FORMULA	META	UNIDAD DE MEDIDA	TIPO DE INDICADOR	DIMENSION	FRECUENCIA
FIN	CONTRIBUIR MEDIANTE LA CAPITALIZACIÓN, LA CRECIENTE PARTICIPACIÓN DE LA SOCIEDAD CIVIL Y ORGANIZACIONES NO GUBERNAMENTALES HACIA LOS DIFERENTES ÁMBITOS DE LA POLÍTICA SOCIAL	ÍNDICE ESPECÍFICO DE PARTICIPACIÓN SOCIAL (IEPS)	$IEPS = \frac{\text{NÚM. TOTAL INTEGRANTES COMITÉS (COSPAC+COSOA)}}{[(\text{NÚM. COMITÉS (COSPAC+COSOA)}) \times (\text{PROMEDIO OBRAS SECT SOC POR COMITÉ})]}$	100	POR CIENTO	ESTRATEGICO	EFICACIA	ANUAL
PROPOSITO	ORGANIZACIÓN SOCIAL, DESARROLLO DE CAPACIDADES Y GESTIÓN DE INICIATIVAS COMUNITARIAS PROMOVIDAS, QUE SE TRADUCEN EN LOS BENEFICIOS DEL DESARROLLO SOCIAL FORTALECIDOS Y EXTENDIDOS	ÍNDICE DE CAPACIDAD SOCIOCOMUNITARIA (ICS)	$ICS = \text{VARIACIÓN PORCENTUAL DE GRUPOS ORGANIZADOS (0.25) + PORCENTAJE DE SATISFACCIÓN DE DEMANDA DE CAPACITACIÓN (0.5) + FACTOR DE ATENCIÓN A INICIATIVAS SOCIALES (0.25)}$	46	POR CIENTO	ESTRATEGICO	EFICACIA	ANUAL
PROYECTO/COMPONENTE	CAPACITACIÓN PARA EL DESARROLLO SOCIAL Y COMUNITARIO (CURSOS/TALLERES)	PORCENTAJE DE SATISFACCIÓN DE DEMANDA DE CAPACITACIÓN	$(\text{NÚM. DE CURSOS IMPARTIDOS} / \text{NÚM. DE CURSOS ORGANIZADOS}) \times 100$	20	POR CIENTO	GESTION	EFICACIA	TRIMESTRAL
	CONCERTACIÓN PARA EL DESARROLLO SOCIAL Y COMUNITARIO	VARIACIÓN PORCENTUAL DEL NÚM. DE ACUERDOS SOCIALES Y COMUNITARIOS ESTABLECIDOS	$[(\text{NÚM. ACUERDOS AÑO REF.} - \text{NÚM. ACUERDOS AÑO REF. - 1}) / \text{NÚM. ACUERDOS AÑO REF. - 1}] \times 100$	20	POR CIENTO	GESTION	EFICACIA	TRIMESTRAL
	GESTIÓN DE ESTUDIOS Y PROYECTOS SOCIALES Y COMUNITARIOS	FACTOR DE ATENCIÓN A INICIATIVAS SOCIALES	$(\text{PROYECTOS ATENDIDOS (GESTIÓN)} / \text{PROYECTOS IDENTIFICADOS}) \times 100$	80	POR CIENTO	GESTION	EFICACIA	TRIMESTRAL
	OTORGAMIENTO DE GARANTÍAS LÍQUIDAS A PRODUCTORES	PORCENTAJE DE AFIANZAMIENTO DE SOLICITUDES	$(\text{NÚM. GARANTÍAS OTORGADAS} / \text{NÚM. GARANTÍAS SOLICITADAS}) \times 100$	80	POR CIENTO	GESTION	EFICACIA	TRIMESTRAL



**GOBIERNO DEL ESTADO DE CAMPECHE**  
**PRESUPUESTO DE EGRESOS 2013**  
**PRESUPUESTO BASADO EN RESULTADOS**  
**MATRIZ DE INDICADORES (MIR)**

**PROGRAMA PRESUPUESTARIO** 146 PRODUCCIÓN Y TRANSMISIÓN DE PROGRAMAS DE TELEVISIÓN CON FINES DE ORIENTACIÓN SOCIAL, CULTURAL Y CIVICA

**DEPENDENCIA/ENTIDAD** 27 SISTEMA DE TELEVISIÓN Y RADIO DE CAMPECHE (TRC)

**EJE ESTRATÉGICO** 4 GOBIERNO RESPONSABLE Y MODERNO

**TIPO DE PROGRAMA PRESUPUESTARIO** INSTITUCIONAL

MATRIZ DE INDICADORES						ATRIBUTOS DEL INDICADOR		
NIVEL	RESUMEN NARRATIVO	INDICADOR	FORMULA	META	UNIDAD DE MEDIDA	TIPO DE INDICADOR	DIMENSION	FRECUENCIA
FIN	MANTENER INFORMADA A LA POBLACIÓN DEL ESTADO A TRAVÉS DE LA PRODUCCIÓN Y TRANSMISIÓN DE PROGRAMAS DE TELEVISIÓN	TASA DE VARIACION DE LAS HORAS TRASMITIDAS EN EL AÑO EN RELACION AL AÑO ANTERIOR	$((\text{NUMERO DE HORAS TRASMITIDAS EN EL AÑO} / \text{NUMERO DE HORAS TRASMITIDAS EN EL AÑO ANTERIOR}) - 1) \times 100$	0.273972603	POR CIENTO	ESTRATEGICO	EFICACIA	ANUAL
PROPOSITO	SEÑAL DE TELEVISIÓN ESTATAL DISTRIBUIDA A TODOS LOS CAMPECHANOS PRODUCIENDO PROGRAMAS QUE PROMUEVAN LOS VALORES DE CONVIVENCIA, DIFUNDAN LA CULTURA E INFORMEN A LA SOCIEDAD	PORCENTAJE DE HORAS TRASMITIDAS EN RELACION A LAS PROGRAMADAS	$(\text{NUMERO DE HORAS TRASMITIDAS} / \text{NUMERO DE HORAS PROGRAMADAS}) \times 100$	100	POR CIENTO	ESTRATEGICO	EFICACIA	ANUAL
PROYECTO/COMPONENTE	PRODUCCION Y TRANSMISION DE PROGRAMAS	COSTO TOTAL POR PROGRAMA TRANSMITIDO	$\text{COSTO TOTAL DE TRANSMISION} / \text{NUMERO DE PROGRAMAS TRANSMITIDOS}$	2802	PESOS	GESTION	EFICIENCIA	TRIMESTRAL

**GOBIERNO DEL ESTADO DE CAMPECHE  
PRESUPUESTO DE EGRESOS 2013  
PRESUPUESTO BASADO EN RESULTADOS  
MATRIZ DE INDICADORES (MIR)**

<b>PROGRAMA PRESUPUESTARIO</b>	147 DESARROLLO Y GESTIÓN DE LOS SISTEMAS DE INFORMACIÓN ESTATAL Y CATASTRAL
<b>DEPENDENCIA/ENTIDAD</b>	28 INSTITUTO DE INFORMACIÓN ESTADÍSTICA, GEOGRÁFICA Y CATASTRAL DEL ESTADO DE CAMPECHE (INFOCAM)
<b>EJE ESTRATÉGICO</b>	4 GOBIERNO RESPONSABLE Y MODERNO
<b>TIPO DE PROGRAMA PRESUPUESTARIO</b>	INSTITUCIONAL

MATRIZ DE INDICADORES						ATRIBUTOS DEL INDICADOR		
NIVEL	RESUMEN NARRATIVO	INDICADOR	FORMULA	META	UNIDAD DE MEDIDA	TIPO DE INDICADOR	DIMENSION	FRECUENCIA
<b>FIN</b>	MODERNIZAR, INNOVAR Y FORTALECER LA GESTIÓN PÚBLICA	VARIACIÓN PORCENTUAL EN LA INFORMACIÓN GENERADA EN EL AÑO ACTUAL RESPECTO AL AÑO ANTERIOR	$[(\text{TOTAL DE DOCUMENTOS GENERADOS EN EL AÑO ACTUAL} / \text{TOTAL DE DOCUMENTOS GENERADOS EN EL AÑO ANTERIOR}) - 1] \times 100$	100%	DOCUMENTO	ESTRATEGICO	EFICACIA	ANUAL
<b>PROPOSITO</b>	SISTEMAS DE INFORMACIÓN ESTATAL DESARROLLADOS Y GESTIONADOS	PORCENTAJE DE AVANCES EN LOS SISTEMAS DE INFORMACIÓN EN EL AÑO ACTUAL RESPECTO AL AÑO ANTERIOR	$[(\text{TOTAL DE DOCUMENTOS GENERADOS EN EL AÑO ACTUAL} / \text{TOTAL DE DOCUMENTOS GENERADOS EN EL AÑO ANTERIOR}) - 1] \times 100$	143	POR CIENTO	ESTRATEGICO	EFICACIA	ANUAL
<b>PROYECTO/COMPONENTE</b>	CATASTRO	PORCENTAJE DE MÓDULOS DE INFORMACIÓN CATASTRAL GENERADOS	$(\text{TOTAL DE MÓDULOS DE INFORMACIÓN CATASTRAL ENTREGADOS} / \text{TOTAL DE MÓDULOS DE INFORMACIÓN CATASTRAL OPERADOS}) \times 100$	100%	POR CIENTO	GESTION	EFICACIA	TRIMESTRAL
	ESTADISTICA	PORCENTAJE DE INSTRUMENTOS DE ANÁLISIS ESTADÍSTICOS GENERADOS	$(\text{TOTAL DE INSTRUMENTOS DE ANÁLISIS ESTADÍSTICOS GENERADOS} / \text{TOTAL DE INSTRUMENTOS DE ANÁLISIS ESTADÍSTICOS PROGRAMADOS}) \times 100$	100%	POR CIENTO	GESTION	EFICACIA	TRIMESTRAL
	GEOMATICA	PORCENTAJE DE CAPAS DE INFORMACIÓN ESPACIAL GEOREFERENCIADOS	$(\text{TOTAL DE CAPAS DE INFORMACIÓN ESPACIAL ENTREGADOS} / \text{TOTAL DE CAPAS DE INFORMACIÓN ESPACIAL OPERADOS}) \times 100$	100%	POR CIENTO	GESTION	EFICACIA	TRIMESTRAL

**GOBIERNO DEL ESTADO DE CAMPECHE**  
**PRESUPUESTO DE EGRESOS 2013**  
**PRESUPUESTO BASADO EN RESULTADOS**  
**MATRIZ DE INDICADORES (MIR)**

<b>PROGRAMA PRESUPUESTARIO</b>	148 ACCESO A LA JUSTICIA
<b>DEPENDENCIA/ENTIDAD</b>	30 INSTITUTO DE ACCESO A LA JUSTICIA DEL ESTADO DE CAMPECHE
<b>EJE ESTRATÉGICO</b>	4 GOBIERNO RESPONSABLE Y MODERNO
<b>TIPO DE PROGRAMA PRESUPUESTARIO</b>	INSTITUCIONAL

MATRIZ DE INDICADORES						ATRIBUTOS DEL INDICADOR		
NIVEL	RESUMEN NARRATIVO	INDICADOR	FORMULA	META	UNIDAD DE MEDIDA	TIPO DE INDICADOR	DIMENSION	FRECUENCIA
<b>FIN</b>	GARANTIZAR EL DERECHO A LA DEFENSA Y EL ACCESO A LA JUSTICIA DE TODOS LOS GRUPOS SOCIALMENTE VULNERABLES	PORCENTAJE DE ACTOS JURÍDICOS DE ACCESO A LA JUSTICIA	(NÚMERO DE ACTOS JURÍDICOS DE ACCESO A LA JUSTICIA REALIZADOS/NÚMERO DE ACTOS JURÍDICOS DE ACCESO A LA JUSTICIA SOLICITADOS)X100	100	POR CIENTO	ESTRATEGICO	EFICACIA	ANUAL
<b>PROPOSITO</b>	ASESORÍA JURÍDICA Y REPRESENTACIÓN LEGAL A LAS PERSONAS DE ESCASOS RECURSOS ECONÓMICOS	PORCENTAJE DE JUICIOS RESUELTOS A LAS PERSONAS DE ESCASOS RECURSOS ECONÓMICOS	(NÚMERO DE JUICIOS RESUELTOS/NÚMERO DE JUICIOS EN LITIGIO)X100	100	POR CIENTO	ESTRATEGICO	EFICACIA	ANUAL
<b>PROYECTO/COMPONENTE</b>	ASESORÍAS Y TRÁMITES A LA CIUDADANÍA EN MATERIA JURÍDICA Y LEGAL OTORGADA	PORCENTAJE DE ASESORÍAS JURÍDICAS OTORGADAS	(NÚMERO DE ASESORÍAS JURÍDICAS OTORGADAS/NÚMERO DE ASESORÍAS JURÍDICAS SOLICITADAS)X100	100	POR CIENTO	GESTION	EFICACIA	TRIMESTRAL
	ASISTENCIA JURÍDICA A LA CIUDADANÍA BRINDADA	PORCENTAJE DE ASISTENCIA JURÍDICA REALIZADA	(NÚMERO DE ASISTENCIAS JURÍDICAS REALIZADAS/NÚMERO DE ASISTENCIAS JURÍDICAS SOLICITADAS)X100	100	POR CIENTO	GESTION	EFICACIA	TRIMESTRAL

**GOBIERNO DEL ESTADO DE CAMPECHE**  
**PRESUPUESTO DE EGRESOS 2013**  
**PRESUPUESTO BASADO EN RESULTADOS**  
**MATRIZ DE INDICADORES (MIR)**

<b>PROGRAMA PRESUPUESTARIO</b>	149 PROGRAMA FONDO CAMPECHE
<b>DEPENDENCIA/ENTIDAD</b>	01 FONDO CAMPECHE
<b>EJE ESTRATÉGICO</b>	2 CRECIMIENTO ECONOMICO
<b>TIPO DE PROGRAMA PRESUPUESTARIO</b>	ESTRATEGICO

MATRIZ DE INDICADORES						ATRIBUTOS DEL INDICADOR		
NIVEL	RESUMEN NARRATIVO	INDICADOR	FORMULA	META	UNIDAD DE MEDIDA	TIPO DE INDICADOR	DIMENSION	FRECUENCIA
FIN	CONTRIBUIR AL CRECIMIENTO ECONÓMICO ESTATAL CON CRÉDITOS DE FONDO CAMPECHE	VARIACION DE CRECIMIENTO ECONOMICO CON EL AÑO ANTERIOR	$(\text{CREDITOS ENTREGADOS AÑO ACTUAL} - \text{CREDITOS ENTREGADOS AÑO BASE} / \text{CREDITOS ENTREGADOS AÑO BASE}) \times 100$	5%	POR CIENTO	ESTRATEGICO	EFICACIA	ANUAL
PROPOSITO	INCREMENTO DE LA INVERSIÓN DE LA MICRO Y PEQUEÑA EMPRESA DEL ESTADO DE CAMPECHE	COBERTURA ANUAL DE LA INVERSION DE LA MICRO Y PEQUEÑAS EMPRESAS (FONDOCAMPECHE VS INEGI)	$(\text{TOTAL INVERSION FONDOCAMPECHE EN EL ESTADO} / \text{TOTAL DE INVERSION EN EL ESTADO INEGI}) \times 100$	4%	POR CIENTO	ESTRATEGICO	EFICACIA	ANUAL
PROYECTO/COMPONENTE	SECTORES ECONOMICOS APOYADOS, FOMENTADOS Y FORTALECIDOS	PORCENTAJE DE CREDITOS OTORGADOS	$(\text{NUMERO DE CREDITOS OTORGADOS} / \text{NUMERO DE SOLICITUDES RECIBIDAS}) \times 100$	90%	POR CIENTO	GESTION	EFICACIA	TRIMESTRAL

**GOBIERNO DEL ESTADO DE CAMPECHE  
PRESUPUESTO DE EGRESOS 2013  
PRESUPUESTO BASADO EN RESULTADOS  
MATRIZ DE INDICADORES (MIR)**

<b>PROGRAMA PRESUPUESTARIO</b>	150 PROGRAMA DE FONDO DE FOMENTO AGROPECUARIO DEL ESTADO DE CAMPECHE
<b>DEPENDENCIA/ENTIDAD</b>	04 FIDEICOMISO FONDO DE FOMENTO AGROPECUARIO DEL ESTADO DE CAMPECHE (FOFAECAM)
<b>EJE ESTRATÉGICO</b>	2 CRECIMIENTO ECONÓMICO
<b>TIPO DE PROGRAMA PRESUPUESTARIO</b>	ESTRATÉGICO

MATRIZ DE INDICADORES						ATRIBUTOS DEL INDICADOR		
NIVEL	RESUMEN NARRATIVO	INDICADOR	FORMULA	META	UNIDAD DE MEDIDA	TIPO DE INDICADOR	DIMENSION	FRECUENCIA
FIN	FOMENTAR LAS CONDICIONES PARA LA RECONVERSIÓN DE LAS ACTIVIDADES SECTOR AGRÍCOLA Y PECUARIO HACIA ACTIVIDADES DE ALTO VALOR AGREGADO PARA PROPICIAR EL DESARROLLO RURAL	TASA DE VARIACIÓN PROMEDIO DEL VALOR DE LA PRODUCCIÓN AGROPECUARIA EN EL PERÍODO	$\left[ \frac{\text{VALOR DE LA PRODUCCIÓN AGROPECUARIA ESTATAL EN EL PERÍODO BASE } n+1}{\text{VALOR DE LA PRODUCCIÓN AGROPECUARIA ESTATAL EN EL PERÍODO BASE } n-1} - 1 \right] \times 100$	53.8 %	POR CIENTO	ESTRATEGICO	EFICACIA	ANUAL
PROPOSITO	LOS NIVELES DE CAPITALIZACIÓN DE SUS UNIDADES ECONÓMICAS DE LOS PRODUCTORES DEL MEDIO RURAL Y PESQUERO INCREMENTADOS	TASA DE VARIACIÓN DEL INGRESO NETO REAL DE LOS PRODUCTOS RURALES Y PESQUEROS	$\left[ \frac{\text{INGRESO NETO REAL DE LOS PRODUCTORES RURALES Y PESQUEROS EN EL AÑO } t}{\text{INGRESO NETO REAL DE LOS PRODUCTORES RURALES Y PESQUEROS EN EL AÑO } t-1} - 1 \right] \times 100$	4.5 %	POR CIENTO	ESTRATEGICO	EFICACIA	ANUAL
	APOYO A LA INVERSIÓN EN EQUIPAMIENTO E INFRAESTRUCTURA	PORCENTAJE DE UNIDADES ECONÓMICAS RURALES Y PESQUERAS APOYADAS CON ACTIVOS INCREMENTADOS	$\left( \frac{\text{UNIDADES ECONÓMICAS RURALES Y PESQUERAS APOYADAS CON ACTIVOS INCREMENTADOS}}{\text{UNIDADES ECONÓMICAS RURALES Y PESQUERAS TOTALES}} \right) \times 100$	10 %	POR CIENTO	GESTION	EFICACIA	ANUAL
	CONSERVACIÓN Y USO SUSTENTABLE DE SUELO Y AGUA	INCREMENTO EN LA CAPACIDAD DE ALMACENAMIENTO DE AGUA	$\left( \frac{\text{METROS CÚBICOS DE CAPACIDAD INSTALADA PARA ALMACENAMIENTO ANUAL DEL AGUA EN EL AÑO}}{\text{METROS CÚBICOS DE CAPACIDAD INSTALADA PARA ALMACENAMIENTO DE AGUA EN EL AÑO } 1 \text{ DE COUSSA}} \right) \times 100$	100 %	POR CIENTO	GESTION	EFICACIA	ANUAL
	CONVENIOS ESPECÍFICOS	PORCENTAJE DE CONVENIOS ESPECÍFICOS ENTREGADOS	$\left( \frac{\text{CONVENIOS REALIZADOS/CONVENIOS PROGRAMADOS}}{\text{CONVENIOS PROGRAMADOS}} \right) \times 100$	100 %	POR CIENTO	GESTION	EFICACIA	ANUAL

**GOBIERNO DEL ESTADO DE CAMPECHE  
PRESUPUESTO DE EGRESOS 2013  
PRESUPUESTO BASADO EN RESULTADOS  
MATRIZ DE INDICADORES (MIR)**

<b>PROGRAMA PRESUPUESTARIO</b>	150 PROGRAMA DE FONDO DE FOMENTO AGROPECUARIO DEL ESTADO DE CAMPECHE
<b>DEPENDENCIA/ENTIDAD</b>	04 FIDEICOMISO FONDO DE FOMENTO AGROPECUARIO DEL ESTADO DE CAMPECHE (FOFAECAM)
<b>EJE ESTRATÉGICO</b>	2 CRECIMIENTO ECONÓMICO
<b>TIPO DE PROGRAMA PRESUPUESTARIO</b>	ESTRATÉGICO

MATRIZ DE INDICADORES						ATRIBUTOS DEL INDICADOR		
NIVEL	RESUMEN NARRATIVO	INDICADOR	FORMULA	META	UNIDAD DE MEDIDA	TIPO DE INDICADOR	DIMENSION	FRECUENCIA
PROYECTO/COMPONENTE	DESARROLLO DE CAPACIDADES, INNOVACIÓN TECNOLÓGICA Y EXTENSIONISMO RURAL	PORCENTAJE DE PRODUCTORES RURALES Y PESQUEROS QUE CUENTAN CON MEJORES CAPACIDADES Y APLICAN LAS INNOVACIONES TECNOLÓGICAS A SUS PROCESOS PRODUCTIVOS	$[(\text{PRODUCTORES RURALES Y PESQUEROS QUE CUENTAN CON MEJORES CAPACIDADES Y APLICAN LAS INNOVACIONES TECNOLÓGICAS EN SUS PROCESOS PRODUCTIVOS} / \text{TOTAL DE PRODUCTORES BENEFICIARIOS}) \times 100]$	10 %	POR CIENTO	GESTION	EFICACIA	ANUAL
	PREVENCIÓN Y MANEJO DE RIESGOS	PORCENTAJE DE INCREMENTO DE LOS PRODUCTORES DEL MEDIO RURAL Y PESQUERO QUE CUENTAN CON APOYOS PARA LA PREVENCIÓN Y MANEJO DE RIESGOS	$[(\text{NÚMERO DE PRODUCTORES DEL MEDIO RURAL Y PESQUERO QUE CUENTAN CON APOYOS PARA LA PREVENCIÓN Y MANEJO DE RIESGOS PROMOVIDOS POR EL PROGRAMA EN EL AÑO } t / \text{NÚMERO DE PRODUCTORES DEL MEDIO RURAL Y PESQUERO QUE CUENTAN CON APOYOS PARA LA PREVENCIÓN Y MANEJO DE RIESGOS PROMOVIDOS POR EL PROGRAMA EN EL AÑO } t-1) - 1] \times 100]$	100 %	POR CIENTO	GESTION	EFICACIA	ANUAL

**GOBIERNO DEL ESTADO DE CAMPECHE**  
**PRESUPUESTO DE EGRESOS 2013**  
**PRESUPUESTO BASADO EN RESULTADOS**  
**MATRIZ DE INDICADORES (MIR)**

<b>PROGRAMA PRESUPUESTARIO</b>	152 PROGRAMA ESTATAL DE JUVENTUD
<b>DEPENDENCIA/ENTIDAD</b>	18 INSTITUTO DE LA JUVENTUD (INJUCAM)
<b>EJE ESTRATÉGICO</b>	3 DESARROLLO SOCIAL Y BIENESTAR
<b>TIPO DE PROGRAMA PRESUPUESTARIO</b>	ESTRATÉGICO

MATRIZ DE INDICADORES						ATRIBUTOS DEL INDICADOR		
NIVEL	RESUMEN NARRATIVO	INDICADOR	FORMULA	META	UNIDAD DE MEDIDA	TIPO DE INDICADOR	DIMENSION	FRECUENCIA
FIN	INVERTIR EN EL DESARROLLO INTEGRAL DE LA JUVENTUD E IMPULSAR SUS INICIATIVAS Y PARTICIPACIÓN EN LA TOMA DE DECISIONES, SIENDO AGENTES DEL CAMBIO POR EL PROGRESO DEL ESTADO DE CAMPECHE	PORCENTAJE DE HERRAMIENTAS PARA LA EFICIENTE PLANEACIÓN, IMPLEMENTACIÓN Y EJECUCIÓN DE LA POLITICA DE JUVENTUD A NIVEL ESTATAL	(NÚMERO DE HERRAMIENTAS EN OPERACIÓN/TOTAL DE HERRAMIENTAS VIGENTES)X100	100%	HERRAMIENTA	ESTRATEGICO	EFICIENCIA	ANUAL
PROPOSITO	INTEGRAR UNA POLITICA ESTATAL DE JUVENTUD EQUITATIVA, EN LA CUAL TODOS LOS INDIVIDUOS Y EL ESTADO DE CAMPECHE A TRAVES DE SUS PODERES RECONOZCAN A LOS JOVENES COMO AUTENTICOS SUJETOS SOCIALES Y GARANTICEN SU DESARROLLO	PORCENTAJE DE JOVENES FORTALECIDOS EN LA FORMACIÓN DE UNA EDUCACIÓN INTEGRAL	(TOTAL DE JOVENES ATENDIDOS/TOTAL DE JOVENES EN EL ESTADO)X100	16.67%	JOVEN	ESTRATEGICO	EFICACIA	ANUAL
PROYECTO/COMPONENTE	EXPRESIÓN JUVENIL	COSTO PROMEDIO POR JOVEN ATENDIDO CON EXPRESION JUVENIL	(COSTO TOTAL DE ATENCIÓN JUVENIL/TOTAL DE JOVENES BENEFICIADOS)	46.23	PESOS	GESTION	EFICACIA	ANUAL
	ORGANIZACIÓN Y PARTICIPACIÓN COMUNITARIA	COSTO PROMEDIO POR JOVEN ATENDIDO CON ORGANIZACIÓN Y PARTICIPACION COMUNITARIA	(COSTO TOTAL DE ORGANIZACIÓN Y PARTICIPACION COMUNITARIA/TOTAL DE JOVENES BENEFICIADOS)	134.86	PESOS	GESTION	EFICACIA	ANUAL
	PROMOCIÓN SOCIAL	COSTO PROMEDIO POR JOVEN ATENDIDO CON PROMOCION SOCIAL	(COSTO TOTAL DE PROMOCION SOCIAL/TOTAL DE JOVENES BENEFICIADOS)	68.17	PESOS	GESTION	EFICACIA	ANUAL

**GOBIERNO DEL ESTADO DE CAMPECHE**  
**PRESUPUESTO DE EGRESOS 2013**  
**PRESUPUESTO BASADO EN RESULTADOS**  
**MATRIZ DE INDICADORES (MIR)**

**PROGRAMA PRESUPUESTARIO** 155 FORTALECIMIENTO A LA PREVENCIÓN DE DESASTRES NATURALES Y PROTECCIÓN CIVIL

**DEPENDENCIA/ENTIDAD** 09 CENTRO ESTATAL DE EMERGENCIAS (CENECAM)

**EJE ESTRATÉGICO** 4 GOBIERNO RESPONSABLE Y MODERNO

**TIPO DE PROGRAMA PRESUPUESTARIO** INSTITUCIONAL

MATRIZ DE INDICADORES						ATRIBUTOS DEL INDICADOR		
NIVEL	RESUMEN NARRATIVO	INDICADOR	FORMULA	META	UNIDAD DE MEDIDA	TIPO DE INDICADOR	DIMENSION	FRECUENCIA
FIN	FORTALECER LA PROTECCIÓN DE LA POBLACIÓN ANTE LAS AMENAZAS DE RIESGOS NATURALES Y ANTROPICOS	TASA DE VARIACION DE POBLACION INFORMADA Y CAPACITADA EN EL AÑO ACTUAL	(TOTAL DE POBLACION INFORMADA Y CAPACITADA EN EL AÑO ACTUAL/TOTAL DE POBLACION INFORMADA Y CAPACITADA EN EL AÑO ANTERIOR) -1X100	5%	POR CIENTO	ESTRATEGICO	EFICACIA	ANUAL
PROPOSITO	MANTENER LA POBLACIÓN INFORMADA Y CAPACITADA PARA MITIGAR LOS RIESGOS ANTE PELIGROS NATURALEZ Y ANTROPICOS	PORCENTAJE DE POBLACION INFORMADA Y CAPACITADA.	(POBLACION INFORMADA Y CAPACITADA/POBLACION TOTAL DEL ESTADO)X100	25%	POR CIENTO	ESTRATEGICO	EFICACIA	ANUAL
PROYECTO/COMPONENTE	ATENCION DE EMERGENCIAS	PORCENTAJE DE POBLACIÓN ATENDIDA RESPECTO A LA AFECTADA	(TOTAL DE POBLACIÓN ATENDIDA/TOTAL DE POBLACIÓN AFECTADA)X100	100%	POR CIENTO	GESTION	EFICACIA	TRIMESTRAL
	CAPACITACION A GRUPOS VOLUNTARIOS, DEPENDENCIAS Y POBLACION EN TEMAS DE PROTECCION CIVIL	PORCENTAJE DE EVENTOS DE CAPACITACION	(TOTAL DE EVENTOS REALIZADOS/TOTAL DE EVENTOS PROGRAMADOS)X100	100%	POR CIENTO	GESTION	EFICACIA	TRIMESTRAL
		PORCENTAJE DE POBLACION INFORMADA Y CAPACITADA	POBLACION INFORMADA Y CAPACITADA/POBLACION TOTAL DEL ESTADO)X100	3%	POR CIENTO	GESTION	EFICACIA	TRIMESTRAL
		INFORMACION A LA POBLACION EN GENERAL Y DEPENDENCIAS, SOBRE RIESGOS Y PELIGROS POTENCIALES	PORCENTAJE DE INFORMACION DIFUNDIDA	(INFORMACION DIFUNDIDA A LA POBLACION/INFORMACION ESTIMADA)X100	100%	POR CIENTO	GESTION	EFICACIA
	PORCENTAJE DE INFORMACION AFECTADA		(POBLACION AFECTADA/POBLACION TOTAL)X100	50%	POR CIENTO	GESTION	EFICACIA	TRIMESTRAL



**GOBIERNO DEL ESTADO DE CAMPECHE**  
**PRESUPUESTO DE EGRESOS 2013**  
**PRESUPUESTO BASADO EN RESULTADOS**  
**MATRIZ DE INDICADORES (MIR)**

<b>PROGRAMA PRESUPUESTARIO</b>	156 FONDO DE INFRAESTRUCTURA SOCIAL ESTATAL (FISE)
<b>DEPENDENCIA/ENTIDAD</b>	13 SECRETARÍA DE DESARROLLO URBANO Y OBRAS PÚBLICAS
<b>EJE ESTRATÉGICO</b>	2 CRECIMIENTO ECONÓMICO
	3 DESARROLLO SOCIAL Y BIENESTAR
	4 GOBIERNO RESPONSABLE Y MODERNO
<b>TIPO DE PROGRAMA PRESUPUESTARIO</b>	ESTRATÉGICO

MATRIZ DE INDICADORES						ATRIBUTOS DEL INDICADOR		
NIVEL	RESUMEN NARRATIVO	INDICADOR	FORMULA	META	UNIDAD DE MEDIDA	TIPO DE INDICADOR	DIMENSION	FRECUENCIA
FIN	CONTRIBUIR EN LA DISMINUCIÓN DEL GRADO DE MARGINACIÓN EN EL ESTADO	VARIACION DEL LUGAR QUE OCUPA A NIVEL NACIONAL LA ENTIDAD	(INDICE DE MARGINACION 2010 - INDICE DE MARGINACION 2015	8	ÍNDICE	ESTRATEGICO	EFICACIA	QUINQUENAL
PROPOSITO	MAYOR INFRAESTRUCTURA SOCIAL CONSTRUIDA, INCREMENTADA Y MEJORADA	PORCENTAJE DEL MONTO DE INVERSION EN INFRAESTRUCTURA PARA EL DESARROLLO SOCIAL	(INVERSION TOTAL DEL PROGRAMA DE INFRAESTRUCTURA PARA EL DESARROLLO SOCIAL DEL AÑO ACTUAL/TOTAL EJERCIDO DEL PROGRAMA DE INFRESTRUCTURA PARA EL DESARROLLO DEL AÑO ANTERIOR)X100	30%	POR CIENTO	ESTRATEGICO	EFICACIA	ANUAL
PROYECTO/COMPONENTE	CAMINOS Y CARRETERAS ESTATALES (CONSTRUCCION, RECONSTRUCCION, MODERNIZACION Y CONSERVACION)	COSTO PROMEDIO POR KM DE CAMINOS RURALES CONSERVADOS	INVERSION TOTAL EN CONSERVACION DE CAMINOS RURALES/TOTAL DE KM DE CAMINOS RURALES CONSERVADOS	\$686,433.31	PESOS	GESTION	EFICACIA	ANUAL
	VIVIENDA EDIFICADA	VARIACIÓN EN LA EDIFICACIÓN DE VIVIENDA	(VIVIENDA EDIFICADA DEL AÑO ACTUAL/VIVIENDA EDIFICADA DEL AÑO ANTERIOR )X100	-77	POR CIENTO	GESTION	EFICIENCIA	ANUAL

**GOBIERNO DEL ESTADO DE CAMPECHE**  
**PRESUPUESTO DE EGRESOS 2013**  
**PRESUPUESTO BASADO EN RESULTADOS**  
**MATRIZ DE INDICADORES (MIR)**

**PROGRAMA PRESUPUESTARIO** 160 PROGRAMA ESTATAL DE INFRAESTRUCTURA PARA EL CRECIMIENTO ECONÓMICO

**DEPENDENCIA/ENTIDAD** 13 SECRETARÍA DE DESARROLLO URBANO Y OBRAS PÚBLICAS

**EJE ESTRATÉGICO** 2 CRECIMIENTO ECONÓMICO

**TIPO DE PROGRAMA PRESUPUESTARIO** ESTRATÉGICO

MATRIZ DE INDICADORES						ATRIBUTOS DEL INDICADOR		
NIVEL	RESUMEN NARRATIVO	INDICADOR	FORMULA	META	UNIDAD DE MEDIDA	TIPO DE INDICADOR	DIMENSION	FRECUENCIA
FIN	CONTRIBUIR AL CRECIMIENTO ECONÓMICO DEL ESTADO DE CAMPECHE	VARIACION PORCENTUAL DEL PIBE ESTATAL	$((PIBE\ ESTATAL\ 2013 / PIBE\ ESTATAL\ 2012) - 1) \times 100$	10%	POR CIENTO	ESTRATEGICO	EFICACIA	ANUAL
PROPOSITO	SECTORES PRODUCTIVOS FORTALECIDOS	VARIACION PORCENTUAL EN LA INVERSION DEL PROGRAMA	$(TOTAL\ GASTO\ DE\ INVERSION\ DEL\ PROGRAMA\ EN\ EL\ AÑO\ ACTUAL / GASTO\ DE\ INVERSION\ DEL\ PROGRAMA\ EN\ EL\ AÑO\ ANTERIOR) - 1) \times 100$	30%	POR CIENTO	ESTRATEGICO	EFICACIA	ANUAL
PROYECTO/COMPONENTE	CAMINOS Y CARRETERAS ESTATALES (CONSTRUCCION, RECONSTRUCCION, MODERNIZACION Y CONSERVACION)	COSTO PROMEDIO POR KM DE CAMINOS RURALES CONSERVADOS	INVERSION TOTAL EN CONSERVACION DE CAMINOS RURALES / TOTAL DE KM DE CAMINOS RURALES CONSERVADOS	\$968,216.66	PESOS	GESTION	EFICACIA	ANUAL
	MEJORAMIENTO DE IMAGEN URBANA	PORCENTAJE DE AVANCE EN LA COBERTURA DEL PROGRAMA DE MEJORAMIENTO DE IMAGEN URBANA MUNICIPAL	$(TOTAL\ DE\ MUNICIPIOS\ ATENDIDOS\ EN\ EL\ EJERCICIO\ ACTUAL / TOTAL\ DE\ MUNICIPIOS\ DEL\ ESTADO) \times 100$	9.09 %	POR CIENTO	GESTION	EFICACIA	ANUAL
	POLITICAS Y ACCIONES ENCAMINADAS A LOGRAR OBJETIVOS DE LOS PLANES NACIONAL Y ESTATAL DE DESARROLLO EN MATERIA DE OBRAS PUBLICAS Y LA ADMINISTRACION DE RECURSOS	PORCENTAJE DE RECURSOS FINANCIEROS EJERCIDOS	$(RECURSOS\ FINANCIEROS\ EJERCIDOS / RECURSOS\ FINANCIEROS\ RECIBIDOS) \times 100$	100%	POR CIENTO	GESTION	EFICACIA	ANUAL

**GOBIERNO DEL ESTADO DE CAMPECHE**  
**PRESUPUESTO DE EGRESOS 2013**  
**PRESUPUESTO BASADO EN RESULTADOS**  
**MATRIZ DE INDICADORES (MIR)**

**PROGRAMA PRESUPUESTARIO** 161 PROGRAMA DE INFRAESTRUCTURA PARA EL DESARROLLO SOCIAL Y BIENESTAR

**DEPENDENCIA/ENTIDAD** 13 SECRETARÍA DE DESARROLLO URBANO Y OBRAS PÚBLICAS

**EJE ESTRATÉGICO** 3 DESARROLLO SOCIAL Y BIENESTAR

**TIPO DE PROGRAMA PRESUPUESTARIO** INSTITUCIONAL

MATRIZ DE INDICADORES						ATRIBUTOS DEL INDICADOR		
NIVEL	RESUMEN NARRATIVO	INDICADOR	FORMULA	META	UNIDAD DE MEDIDA	TIPO DE INDICADOR	DIMENSION	FRECUENCIA
FIN	XONTRIBUIR EN LA DISMINUCIÓN DEL GRADO DE MARGINACION ENE L ESTADO	VARIACION DEL LUGAR QUE OCUPA A NIVEL NACIONAL LA ENTIDAD	(INDICE DE MARGINACION 2010 - INDICE DE MARGINACION 2015)	8	ÍNDICE	ESTRATEGICO	EFICIENCIA	QUINQUENAL
PROPOSITO	MAYOR INFRAESTRUCTURA SOCIAL CONSTRUIDA, INCREMENTADA Y MEJORADA	PORCENTAJE DEL MONTO DE INVERSION EN INFRAESTRUCTURA PARA EL DESARROLLO SOCIAL	(INVERSION TOTAL DEL PROGRAMA DE INFRAESTRUCTURA PARA EL DESARROLLO SOCIAL ACTUAL/TOTAL EJERCIDO DEL PROGRAMA DE INFRESTRUCTURA PARA EL DESARROLLO ANTERIOR)X100	30%	POR CIENTO	ESTRATEGICO	EFICACIA	ANUAL
PROYECTO/COMPONENTE	EQUIPAMIENTO URBANO (CONSTRUIDAS, AMPLIADAS, O REHABILITADAS)	COBERTURA EN LOCALIDADES ATENDIDAS CON OBRAS DE EQUIPAMIENTO URBANO	(LOCALIDADES ATENDIDAS CON OBRAS DE EQUIPAMIENTO URBANO / SOLICITUDES DE OBRAS DE EQUIPAMIENTO URBANO)X100	66%	POR CIENTO	GESTION	EFICACIA	ANUAL
	POLITICAS Y ACCIONES ENCAMINADAS A LOGRAR OBJETIVOS DE LOS PLANES NACIONAL Y ESTATAL DE DESARROLLO EN MATERIA DE OBRAS PUBLICAS Y LA ADMINISTRACION DE RECURSOS	PORCENTAJE DE RECURSOS FINANCIEROS EJERCIDOS	(RECURSOS FINANCIEROS EJERCIDOS / RECURSOS FINANCIEROS RECIBIDOS)X100	100%	POR CIENTO	GESTION	EFICACIA	ANUAL
	REDES DE ENERGIA ELECTRICA Y/O DE ALUMBRADO PUBLICO (CONSTRUIDAS, AMPLIADAS Y/O REHABILITADAS)	VARIACION PORCENTUAL DE KILOMETROS DE RED Y LUMINARIAS CONSTRUIDAS	((KM DE RED, LUMINARIAS CONSTRUIDAS ACUMULADAS AL EJERCICIO ACTUAL / KM DE RED, LUMINARIAS CONSTRUIDOS ACUMUALDOS AL EJERCICIO ANTERIOR)-1)X100	56%	POR CIENTO	GESTION	EFICACIA	ANUAL

**GOBIERNO DEL ESTADO DE CAMPECHE**  
**PRESUPUESTO DE EGRESOS 2013**  
**PRESUPUESTO BASADO EN RESULTADOS**  
**MATRIZ DE INDICADORES (MIR)**

<b>PROGRAMA PRESUPUESTARIO</b>	162 CONVENIO PEMEX
<b>DEPENDENCIA/ENTIDAD</b>	13 SECRETARÍA DE DESARROLLO URBANO Y OBRAS PÚBLICAS
<b>EJE ESTRATÉGICO</b>	3 DESARROLLO SOCIAL Y BIENESTAR
<b>TIPO DE PROGRAMA PRESUPUESTARIO</b>	ESTRATÉGICO

MATRIZ DE INDICADORES						ATRIBUTOS DEL INDICADOR		
NIVEL	RESUMEN NARRATIVO	INDICADOR	FORMULA	META	UNIDAD DE MEDIDA	TIPO DE INDICADOR	DIMENSION	FRECUENCIA
<b>FIN</b>	CONTRIBUIR AL DESARROLLO INTEGRAL DEL ESTADO	PORCENTAJE DE INVERSION DEL CONVENIO EN RAZON AL GASTO DE INVERSION EN INFRAESTRUCTURA EN EL ESTADO	(TOTAL DEL GASTO DE INVERSION DEL CONVENIO EN EL EJERCICIO ACTUAL /TOTAL DEL GASTO DE INVERSION DEL ESTADO EN EL EJERCICIO ACTUAL)X100	10%	POR CIENTO	ESTRATEGICO	EFICACIA	ANUAL
<b>PROPOSITO</b>	INFRAESTRUCTURA DEL ESTADO FORTALECIDA CON MAYOR INVERSION	VARIACION PORCENTUAL EN LA APORTACION DEL CONVENIO PARA LA INFRAESTRUCTURA DEL ESTADO	(GASTO DE INVERSION DEL CONVENIO-PEMEX EN EL AÑO 2012/GASTO DE INVERSION DEL CONVENIO-PEMEX EN EL AÑO 2011)-1)X100	50%	POR CIENTO	ESTRATEGICO	EFICACIA	ANUAL
<b>PROYECTO/COMPONENTE</b>	VIALIDADES (CONSTRUCCION, RECONSTRUCCION, CONSERVACION Y MODERNIZACION)	PORCENTAJE DE ML DE CALLES O AVENIDAS RECONSTRUIDAS EN RELACIÓN AL TOTAL DE ML DE CALLES SOLICITADAS	(TOTAL DE ML DE CALLES O AVENIDAS RECONSTRUIDAS/EL TOTAL DE ML DE CALLES O AVENIDAS SOLICITADAS)X100	100%	POR CIENTO	GESTION	EFICACIA	ANUAL

**GOBIERNO DEL ESTADO DE CAMPECHE  
PRESUPUESTO DE EGRESOS 2013  
PRESUPUESTO BASADO EN RESULTADOS  
MATRIZ DE INDICADORES (MIR)**

<b>PROGRAMA PRESUPUESTARIO</b>	163 PROGRAMA DE GESTIÓN URBANA SUSTENTABLE
<b>DEPENDENCIA/ENTIDAD</b>	13 SECRETARÍA DE DESARROLLO URBANO Y OBRAS PÚBLICAS
<b>EJE ESTRATÉGICO</b>	4 GOBIERNO RESPONSABLE Y MODERNO
<b>TIPO DE PROGRAMA PRESUPUESTARIO</b>	ESTRATÉGICO

MATRIZ DE INDICADORES						ATRIBUTOS DEL INDICADOR		
NIVEL	RESUMEN NARRATIVO	INDICADOR	FORMULA	META	UNIDAD DE MEDIDA	TIPO DE INDICADOR	DIMENSION	FRECUENCIA
FIN	INDICE DE CONCENTRACIÓN DE GINI	INDICE DE CONCENTRACION DE GINI	$\frac{((\text{CIUDADES CON RANGO URBANO} - 1 / \text{TOTAL DE CIUDADES CON RANGO URBANO}) - ((2 \times (\sum (\text{RANGO DE LA CIUDAD} - 1) \times \text{POBLACION DE LA CIUDAD DENTRO DEL RANGO})) / (\text{TOTAL DE LA CIUDADES CON RANGO URBANO} \times \text{TOTAL DE LA POBLACION DEL ESTADO}))$	0	ÍNDICE	ESTRATEGICO	EFICIENCIA	QUINQUENAL
PROPOSITO	INDICE DE URBANIZACION	INDICE DE URBANIZACION	$((\sum \text{POBLACIONAL DE LAS LOCALIDADES SEGUN LOS RANGOS 15,000; 50,000; 100,000 Y 500,000} / \text{LA POBLACION TOTAL DEL ESTADO}) \times 100) \times (\sum \text{PONDERACION 0.25 x PORCENTAJE DE LA POBLACION EN CIUDADES CON RANGO 15,000 HAB.; PONDERACION 0.50 x PORCENTAJE DE LA POBLACION EN CIUDADES CON RANGO 50,000 HAB; PONDERACION 0.75 X PORCENTAJE DE LA POBLACION EN CIUDADES CON RANGO 100,000 HABITANTES Y EL PORCENTAJE DE LA POBLACION EN CIUDADES CON RANGO DE MAS DE 500,000 HAB}))$	0	ÍNDICE	ESTRATEGICO	EFICIENCIA	QUINQUENAL

**GOBIERNO DEL ESTADO DE CAMPECHE  
PRESUPUESTO DE EGRESOS 2013  
PRESUPUESTO BASADO EN RESULTADOS  
MATRIZ DE INDICADORES (MIR)**

<b>PROGRAMA PRESUPUESTARIO</b>	163 PROGRAMA DE GESTIÓN URBANA SUSTENTABLE
<b>DEPENDENCIA/ENTIDAD</b>	13 SECRETARÍA DE DESARROLLO URBANO Y OBRAS PÚBLICAS
<b>EJE ESTRATÉGICO</b>	4 GOBIERNO RESPONSABLE Y MODERNO
<b>TIPO DE PROGRAMA PRESUPUESTARIO</b>	ESTRATÉGICO

MATRIZ DE INDICADORES						ATRIBUTOS DEL INDICADOR		
NIVEL	RESUMEN NARRATIVO	INDICADOR	FORMULA	META	UNIDAD DE MEDIDA	TIPO DE INDICADOR	DIMENSION	FRECUENCIA
PROYECTO/COMPONENTE	ESTUDIOS DE PLANEACIÓN URBANA Y/O REGIONAL	PORCENTAJE DE JUNTAS Y CABECERAS MUNICIPALES CON ESTUDIOS DE PLANEACION URBANA Y/O REGIONAL	(TOTAL DE JUNTAS Y CABECERAS MUNICIPALES CON ESTUDIOS DE PLANEACION URBANA Y/O REGIONAL / TOTAL DE JUNTAS Y CABECERAS MUNICIPALES ESTABLECIDAS EN LA LEY DEL REGISTRO DE CENTROS DE POBLACION DEL ESTADO DE CAMPECHE) X 100	70%	POR CIENTO	GESTION	EFICACIA	ANUAL

**GOBIERNO DEL ESTADO DE CAMPECHE  
PRESUPUESTO DE EGRESOS 2013  
PRESUPUESTO BASADO EN RESULTADOS  
MATRIZ DE INDICADORES (MIR)**

**PROGRAMA PRESUPUESTARIO** 165 SUBSIDIO PARA LA SEGURIDAD DE LOS MUNICIPIOS Y LAS DEMARCACIONES TERRITORIALES DEL DISTRITO FEDERAL (SUBSEMUN)

**DEPENDENCIA/ENTIDAD** 15 SECRETARÍA DE SEGURIDAD PÚBLICA Y PROTECCIÓN A LA COMUNIDAD

**EJE ESTRATÉGICO** 4 GOBIERNO RESPONSABLE Y MODERNO

**TIPO DE PROGRAMA PRESUPUESTARIO** ESTRATÉGICO

MATRIZ DE INDICADORES						ATRIBUTOS DEL INDICADOR		
NIVEL	RESUMEN NARRATIVO	INDICADOR	FORMULA	META	UNIDAD DE MEDIDA	TIPO DE INDICADOR	DIMENSION	FRECUENCIA
FIN	GARANTIZAR EL ESTADO DE DERECHO Y SEGURIDAD PÚBLICA EN LOS MUNICIPIOS DEL ESTADO DE CAMPECHE	TASA DE VARIACIÓN DE DELITOS DE ALTO IMPACTO	$[(\text{INDICE DE DELITOS DE ALTO IMPACTO EN EL AÑO} / \text{INDICE DE DELITOS DE ALTO IMPACTO DEL AÑO ANTERIOR}) - 1] \times 100$	20	POR CIENTO	ESTRATEGICO	EFICACIA	ANUAL
PROPOSITO	CUERPOS DE SEGURIDAD PÚBLICA QUE REALIZAN LA FUNCIÓN DE SEGURIDAD PÚBLICA Y POLICIA PREVENTIVA EN EL MUNICIPIO PROFESIONALIZADOS Y EQUIPADOS	TASA DE VARIACIÓN DEL PERSONAL DE SEGURIDAD PUBLICA EVALUADO	$[(\text{TOTAL DE PERSONAL EVALUADO EN EL AÑO ACTUAL} / \text{TOTAL DE PERSONAL EVALUADO EN EL AÑO ANTERIOR}) - 1] \times 100$	52	POR CIENTO	ESTRATEGICO	EFICACIA	ANUAL
PROYECTO/COMPONENTE	VIGILANCIA DEL MUNICIPIO CON CUERPOS POLICIALES EQUIPADOS Y PROFESIONALIZADOS, PARA PREVENIR EL DELITO Y VIGILAR EL CUMPLIMIENTO DE LEYES Y REGLAMENTOS EN MATERIA DE SEGURIDAD PUBLICA	PORCENTAJE DE EQUIPAMIENTO DE LA POLICIA ESTATAL DESTACAMENTADA EN EL MUNICIPIO DE CAMPECHE	$(\text{ESTADO DE FUERZA EQUIPADO DE LA POLICIA DESTACAMENTADA EN EL MUNICIPIO DE CAMPECHE} / \text{ESTADO DE FUERZA TOTAL DE LA POLICIA DESTACAMENTADA EN EL MUNICIPIO DE CAMPECHE}) \times 100$	100	POR CIENTO	GESTION	EFICACIA	ANUAL

**GOBIERNO DEL ESTADO DE CAMPECHE**  
**PRESUPUESTO DE EGRESOS 2013**  
**PRESUPUESTO BASADO EN RESULTADOS**  
**MATRIZ DE INDICADORES (MIR)**

<b>PROGRAMA PRESUPUESTARIO</b>	166 RECAUDACIÓN HACENDARIA
<b>DEPENDENCIA/ENTIDAD</b>	04 SECRETARÍA DE FINANZAS
<b>EJE ESTRATÉGICO</b>	4 GOBIERNO RESPONSABLE Y MODERNO
<b>TIPO DE PROGRAMA PRESUPUESTARIO</b>	INSTITUCIONAL

MATRIZ DE INDICADORES						ATRIBUTOS DEL INDICADOR		
NIVEL	RESUMEN NARRATIVO	INDICADOR	FORMULA	META	UNIDAD DE MEDIDA	TIPO DE INDICADOR	DIMENSION	FRECUENCIA
<b>FIN</b>	LOGRAR UN GOBIERNO CON RESULTADOS QUE DA CONFIANZA A LOS CAMPECHANOS	PORCENTAJE DE CRECIMIENTO DE LOS INGRESOS TRIBUTARIOS	$[(\text{INGRESOS TRIBUTARIOS EN EL EJERCICIO ACTUAL} - \text{INGRESOS TRIBUTARIOS EN EL EJERCICIO ANTERIOR}) / \text{INGRESOS TRIBUTARIOS}] \times 100$	2%	POR CIENTO	ESTRATEGICO	EFICACIA	ANUAL
<b>PROPOSITO</b>	INGRESOS FORTALECIDOS DE LA HACIENDA PÚBLICA ESTATAL	PORCENTAJE DE RECUPERACIÓN DE INGRESOS RECAUDADOS	$(\text{MONTO ACUMULADO DE INGRESOS RECAUDADOS} / \text{MONTO PROGRAMADO DE INGRESOS RECAUDADOS}) \times 100$	7%	POR CIENTO	ESTRATEGICO	EFICACIA	ANUAL
<b>PROYECTO/COMPONENTE</b>	FORTALECER LOS PROCESOS DE LA AUDITORÍA FISCAL PARA MEJORAR RESULTADOS	AVANCE DEL PROGRAMA	$(\text{REVISIONES TERMINADAS} / \text{REVISIONES PROGRAMADAS}) \times 100$	100	POR CIENTO	GESTION	EFICACIA	ANUAL
	FORTALECER LOS PROCESOS PARA EFICIENTAR LA RECAUDACIÓN	PORCENTAJE DE RECAUDACIÓN OBTENIDA	$(\text{INGRESOS REALES} / \text{INGRESOS ESTIMADOS}) \times 100$	100%	POR CIENTO	GESTION	EFICACIA	TRIMESTRAL
	REPRESENTAR EL INTERÉS FISCAL DEL ESTADO Y A LA SECRETARÍA	PORCENTAJE DE REPRESENTACIONES JURIDICAS ATENDIDAS REFERENTES AL INTERES FISCAL DEL ESTADO Y A LA SECRETARÍA EN RELACIÓN A LAS RECIBIDAS	$(\text{REVISION EN LA APLICACIÓN DEL MARCO LEGAL ATENDIDAS} / \text{REVISIONES EN LA APLICACIÓN DEL MARCO LEGAL RECIBIDAS}) \times 100$	100	POR CIENTO	GESTION	EFICACIA	TRIMESTRAL



**GOBIERNO DEL ESTADO DE CAMPECHE**  
**PRESUPUESTO DE EGRESOS 2013**  
**PRESUPUESTO BASADO EN RESULTADOS**  
**MATRIZ DE INDICADORES (MIR)**

**PROGRAMA PRESUPUESTARIO** 167 INVERSIÓN PARA EL DESARROLLO ESTATAL Y REGIONAL

**DEPENDENCIA/ENTIDAD** 04 SECRETARÍA DE FINANZAS

**EJE ESTRATÉGICO** 4 GOBIERNO RESPONSABLE Y MODERNO

**TIPO DE PROGRAMA PRESUPUESTARIO** INSTITUCIONAL

MATRIZ DE INDICADORES						ATRIBUTOS DEL INDICADOR		
NIVEL	RESUMEN NARRATIVO	INDICADOR	FORMULA	META	UNIDAD DE MEDIDA	TIPO DE INDICADOR	DIMENSION	FRECUENCIA
FIN	LOGRAR UN GOBIERNO CON RESULTADOS QUE DA CONFIANZA A LOS CAMPECHANOS	VARIACIÓN PORCENTUAL DE LA INVERSIÓN GLOBAL	$[(\text{MONTO TOTAL DE LA INVERSIÓN GLOBAL EN EL AÑO ACTUAL} / \text{MONTO TOTAL DE LA INVERSIÓN GLOBAL EN EL AÑO ANTERIOR}) - 1] \times 100$	22%	POR CIENTO	ESTRATEGICO	EFICACIA	ANUAL
PROPOSITO	MECANISMOS DE CONTROL EN LOS ENTES PUBLICOS SISTEMATIZADOS	PORCENTAJE DE INVERSIÓN DEL TECHO FINANCIERO	$(\text{TOTAL DE RECURSOS EJERCIDOS} / \text{TOTAL DEL TECHO FINANCIERO ASIGNADO AL ESTADO PARA INVERSIÓN}) \times 100$	13%	POR CIENTO	ESTRATEGICO	EFICACIA	ANUAL
PROYECTO/COMPONENTE	OBJETIVOS ESTRATEGICOS DEL DESARROLLO ESTATAL Y REGIONAL ARMONIZADOS CON LOS PROCESOS DE PLANEACIÓN FEDERAL	AVANCE DE LA INVERSIÓN FEDERAL	$(\text{INVERSIÓN FEDERAL EJERCIDA} / \text{INVERSIÓN FEDERAL AUTORIZADA}) \times 100$	46%	POR CIENTO	GESTION	EFICACIA	ANUAL
	RECURSOS PUBLICOS FEDERALES Y ESTATALES APLICADOS	AVANCE FINANCIERO	$(\text{INVERSIÓN TOTAL EJERCIDA EN EL ESTADO} / \text{INVERSIÓN TOTAL AUTORIZADA EN EL ESTADO}) \times 100$	42%	POR CIENTO	GESTION	EFICACIA	ANUAL

**GOBIERNO DEL ESTADO DE CAMPECHE**  
**PRESUPUESTO DE EGRESOS 2013**  
**PRESUPUESTO BASADO EN RESULTADOS**  
**MATRIZ DE INDICADORES (MIR)**

<b>PROGRAMA PRESUPUESTARIO</b>	168 FINANZAS PÚBLICAS
<b>DEPENDENCIA/ENTIDAD</b>	04 SECRETARÍA DE FINANZAS
<b>EJE ESTRATÉGICO</b>	4 GOBIERNO RESPONSABLE Y MODERNO
<b>TIPO DE PROGRAMA PRESUPUESTARIO</b>	INSTITUCIONAL

MATRIZ DE INDICADORES						ATRIBUTOS DEL INDICADOR			
NIVEL	RESUMEN NARRATIVO	INDICADOR	FORMULA	META	UNIDAD DE MEDIDA	TIPO DE INDICADOR	DIMENSION	FRECUENCIA	
FIN	LOGRAR UN GOBIERNO CON RESULTADOS QUE DA CONFIANZA A LOS CAMPECHANOS	BALANCE PÚBLICO TRADICIONAL	(INGRESO CORRIENTE Y DE CAPITAL - GASTO PRESUPEUSTARIO)	0	PESOS	ESTRATEGICO	ECONOMIA	ANUAL	
PROPOSITO	FINANZAS RESPONSABLES PARA EL DESARROLLO DEL ESTADO	PORCENTAJE DE GASTO DE OPERACIÓN Y ADMINISTRATIVO CON RESPECTO AL GASTO PROGRAMABLE TOTAL	(GASTO DE OPERACIÓN Y ADMINISTRATIVO/GASTO PROGRAMABLE TOTAL)X100	89.34%	POR CIENTO	ESTRATEGICO	EFICACIA	ANUAL	
PROYECTO/COMPONENTE	CONTABILIDAD DE LA HACIENDA PUBLICA ARMONIZADA	EFICACIA PRESUPUESTAL	(TOTAL DE INGRESOS/TOTAL DE EGRESOS)X100	100%	POR CIENTO	GESTION	EFICACIA	ANUAL	
	FEDERALISMO SOLIDARIO IMPULSADO	NÚMERO DE ACCIONES ENCAMINADAS AL IMPULSO FEDERALISTA Y A LA COMPENSACIÓN POR LA EXPLOTACIÓN PETROLERA	RECuento O TÉCNICA DOCUMENTAL ARGUMENTATIVA (EXPLORATORIA) O INFORMATIVA (EXPOSITIVA)	37	ACCIÓN	GESTION	EFICIENCIA	TRIMESTRAL	
	HACIENDA PÚBLICA FORTALECIDA	CALIFICACIÓN CREDITICIA	CALIDAD CRÉDITICIA	A+	RATING	GESTION	EFICIENCIA	ANUAL	
	PRESUPUESTO BASADO EN RESULTADOS	PORCENTAJE DEL PRESUPUESTO DESTINADO A PROGRAMAS ESTRATÉGICOS	(TOTAL DE RECURSOS DE PROGRAMAS ESTRATEGICOS/TOTAL DE RECURSOS DEL PRESUPUESTO)X100	58.75%	POR CIENTO	GESTION	ECONOMIA	TRIMESTRAL	
	RECURSOS PUBLICOS ESTRATEGICAMENTE ADMINISTRADOS	RESULTADO FINANCIERO		(INGRESOS TOTALES + SALDO INICIAL)/TOTAL DE EGRESOS	1.06	VECES	GESTION	EFICIENCIA	ANUAL
		PORCENTAJE DE RECURSOS MINISTRADOS		(RECURSOS EJERCIDOS/RECURSOS AUTORIZADOS)X100	100%	DIRECCIÓN	GESTION	EFICACIA	TRIMESTRAL
		PORCENTAJE DE SERVICIOS DE TI TERMINADOS CON RESPECTO DE LOS SOLICITADOS		(TOTAL DE SERVICIOS DE TI TERMINADOS/TOTAL DE SERVICIOS DE TI SOLICITADOS)X100	100	POR CIENTO	GESTION	EFICACIA	SEMESTRAL
		PORCENTAJE DE RECURSOS MINISTRADOS O RADICADOS CON RELACION A LOS RECURSOS FINANCIEROS DEL PRESUPUESTO APROBADO		(TOTAL DE RECURSOS MINISTRADOS O RADICADOS DEL PRESUPUESTO/TOTAL DE RECURSOS FINANCIEROS DEL PRESUPUESTO APROBADO)X100	100%	POR CIENTO	GESTION	EFICACIA	ANUAL

**GOBIERNO DEL ESTADO DE CAMPECHE  
PRESUPUESTO DE EGRESOS 2013  
PRESUPUESTO BASADO EN RESULTADOS  
MATRIZ DE INDICADORES (MIR)**

<b>PROGRAMA PRESUPUESTARIO</b>	168 FINANZAS PÚBLICAS
<b>DEPENDENCIA/ENTIDAD</b>	04 SECRETARÍA DE FINANZAS
<b>EJE ESTRATÉGICO</b>	4 GOBIERNO RESPONSABLE Y MODERNO
<b>TIPO DE PROGRAMA PRESUPUESTARIO</b>	INSTITUCIONAL

MATRIZ DE INDICADORES						ATRIBUTOS DEL INDICADOR		
NIVEL	RESUMEN NARRATIVO	INDICADOR	FORMULA	META	UNIDAD DE MEDIDA	TIPO DE INDICADOR	DIMENSION	FRECUENCIA
	SISTEMA DE CONTROL PRESUPUESTAL INTEGRADO	PORCENTAJE DEL PRESUPUESTO PAGADO ESTATAL PARA GASTO CORRIENTE	$(\text{TOTAL DE RECURSO ESTATAL PAGADO (GASTO CORRIENTE)}/\text{TOTAL PAGADO ESTATAL}) \times 100$	70.06%	POR CIENTO	GESTION	ECONOMIA	TRIMESTRAL
		PORCENTAJE DEL PRESUPUESTO PAGADO ESTATAL PARA INVERSION	$(\text{TOTAL DE RECURSO ESTATAL PAGADO (INVERSION)}/\text{TOTAL PAGADO ESTATAL}) \times 100$	8.78%	POR CIENTO	GESTION	ECONOMIA	TRIMESTRAL

**GOBIERNO DEL ESTADO DE CAMPECHE**  
**PRESUPUESTO DE EGRESOS 2013**  
**PRESUPUESTO BASADO EN RESULTADOS**  
**MATRIZ DE INDICADORES (MIR)**

**PROGRAMA PRESUPUESTARIO** 172 TRANSPARENCIA Y ACCESO A LA INFORMACIÓN PÚBLICA

**DEPENDENCIA/ENTIDAD** 05 SECRETARÍA DE LA CONTRALORÍA

**EJE ESTRATÉGICO** 4 GOBIERNO RESPONSABLE Y MODERNO

**TIPO DE PROGRAMA PRESUPUESTARIO** INSTITUCIONAL

MATRIZ DE INDICADORES						ATRIBUTOS DEL INDICADOR		
NIVEL	RESUMEN NARRATIVO	INDICADOR	FORMULA	META	UNIDAD DE MEDIDA	TIPO DE INDICADOR	DIMENSION	FRECUENCIA
FIN	TRANSPARENCIA Y RENDICIÓN DE CUENTAS CONTRIBUIDA	MÉTRICA DE TRANSPARENCIA, CALIDAD NORMATIVA, CALIDAD DEL PORTAL	PROMEDIO (CALIDAD NORMATIVA+CALIDAD DEL PORTAL+PROCEDIMIENTO DE ACCESO+CAPACIDAD INSTITUCIONAL ACTUAL/ PROMEDIO DE CALIDAD NORMATIVA+CALIDAD DEL PORTAL + PROCEDIMIENTO DE ACCESO+CAPACIDAD INSTITUCIONAL SEGUN LOS PARAMETROS DE MEDICION)	16	ESTADO	ESTRATEGICO	EFICACIA	ANUAL
PROPOSITO	SOLICITUDES DE ACCESO A LA INFORMACIÓN ATENDIDAS	VARIACIÓN PORCENTUAL ANUAL DE LA ATENCION DE SOLICITUDES DE INFORMACIÓN PÚBLICA	(SOLICITUDES DE ACCESO RECIBIDAS EN EL AÑO - SOLICITUDES DE ACCESO RECIBIDAS EN EL AÑO ANTERIOR / SOLICITUDES RECIBIDAS EN EL AÑO ANTERIOR)X100	10%	POR CIENTO	ESTRATEGICO	EFICACIA	ANUAL
PROYECTO/COMPONENTE	PORTAL DE TRANSPARENCIA DEL GOBIERNO DEL ESTADO	VARIACIÓN DE LAS VISITAS AL PORTAL DE TRANSPARENCIA	(NÚMERO DE VISITAS EN EL AÑO - NÚMERO DE VISITAS EN EL AÑO ANTERIOR / NÚMERO DE VISITAS EN EL AÑO ANTERIOR)X100	20%	POR CIENTO	GESTION	EFICACIA	ANUAL
	SISTEMA DE ACCESO A LA INFORMACIÓN PÚBLICA	TIEMPO PROMEDIO EN LA RESOLUCIÓN DE LAS SOLICITUDES DE ACCESO A LA INFORMACIÓN PÚBLICA	(TOTAL DE DÍAS EN QUE SE OTORGARON LAS RESPUESTAS A LAS SOLICITUDES DE ACCESO A LA INFORMACIÓN EN EL AÑO / TOTAL DE SOLICITUDES DE ACCESO A LA INFORMACIÓN ATENDIDAS)	18	OTROS	GESTION	CALIDAD	ANUAL

**GOBIERNO DEL ESTADO DE CAMPECHE**  
**PRESUPUESTO DE EGRESOS 2013**  
**PRESUPUESTO BASADO EN RESULTADOS**  
**MATRIZ DE INDICADORES (MIR)**

**PROGRAMA PRESUPUESTARIO** 173 VIGILANCIA EN LA APLICACIÓN DE LOS RECURSOS PÚBLICOS

**DEPENDENCIA/ENTIDAD** 05 SECRETARÍA DE LA CONTRALORÍA

**EJE ESTRATÉGICO** 4 GOBIERNO RESPONSABLE Y MODERNO

**TIPO DE PROGRAMA PRESUPUESTARIO** INSTITUCIONAL

MATRIZ DE INDICADORES						ATRIBUTOS DEL INDICADOR		
NIVEL	RESUMEN NARRATIVO	INDICADOR	FORMULA	META	UNIDAD DE MEDIDA	TIPO DE INDICADOR	DIMENSION	FRECUENCIA
FIN	TRANSPARENCIA Y RENDICIÓN DE CUENTAS CONTRIBUIDA	PORCENTAJE DE INVERSIÓN AUDITADA DEL PRESUPUESTO DE EGRESOS DEL ESTADO	$(\text{INVERSIÓN AUDITADA EN EL AÑO N} / \text{INVERSIÓN DEL PRESUPUESTO DE EGRESOS DEL AÑO N}) \times 100$	40%	POR CIENTO	ESTRATEGICO	EFICACIA	ANUAL
PROPOSITO	RECURSOS PÚBLICOS APLICADOS CONFORME A LA NORMATIVIDAD	VARIACIÓN EN LA VIGILANCIA DE LOS RECURSOS PÚBLICOS AUDITADOS	$(\text{INVERSIÓN AUDITADA EN EL AÑO} - \text{INVERSIÓN AUDITADA EN EL AÑO BASE} / \text{INVERSIÓN AUDITADA EN EL AÑO BASE}) \times 100$	63%	POR CIENTO	ESTRATEGICO	EFICACIA	ANUAL
PROYECTO/COMPONENTE	PROGRAMA GENERAL DE AUDITORÍA GUBERNAMENTAL	PORCENTAJE DE RECURSOS FISCALIZADOS	$(\text{MONTO TOTAL DE LOS RECURSOS FEDERALES Y ESTATALES FISCALIZADOS EN EL AÑO} / \text{MONTO TOTAL DE LOS RECURSOS FEDERALES Y ESTATALES EJERCIDOS QUE SON FISCALIZADOS EN EL AÑO}) \times 100$	206,000,000	POR CIENTO	GESTION	EFICIENCIA	ANUAL
	SUPERVISIONES Y EVALUACIONES DE CONTROL INTERNO	VARIACIÓN EN EL MONTO DE LAS VERIFICACIONES FINANCIERAS REALIZADAS POR LOS ÓRGANOS INTERNOS DE CONTROL	$(\text{MONTO DE LAS VERIFICACIONES FINANCIERAS REALIZADAS EN EL AÑO} - \text{MONTO DE LAS VERIFICACIONES FINANCIERAS EN EL AÑO ANTERIOR} / \text{MONTO DE LAS VERIFICACIONES FINANCIERAS EN EL AÑO ANTERIOR}) \times 100$	5%	POR CIENTO	GESTION	EFICACIA	ANUAL
	VIGILANCIA DE LOS PROCESOS DE LICITACIÓN	VARIACIÓN DE LA INVERSIÓN ADJUDICADA EN LOS PROCESOS DE LICITACIÓN ASISTIDAS	$(\text{TOTAL INVERSIÓN ADJUDICADA EN LOS PROCESOS DE LICITACIÓN ASISTIDOS EN EL AÑO} - \text{TOTAL INVERSIÓN ADJUDICADA EN LOS PROCESOS DE LICITACIÓN ASISTIDOS EN EL AÑO ANTERIOR} / \text{TOTAL INVERSIÓN ADJUDICADA EN LOS PROCESOS DE LICITACIÓN ASISTIDOS EN EL AÑO ANTERIOR}) \times 100$	40%	POR CIENTO	GESTION	EFICACIA	ANUAL

**GOBIERNO DEL ESTADO DE CAMPECHE**  
**PRESUPUESTO DE EGRESOS 2013**  
**PRESUPUESTO BASADO EN RESULTADOS**  
**MATRIZ DE INDICADORES (MIR)**

<b>PROGRAMA PRESUPUESTARIO</b>	174 PARTICIPACIÓN CIUDADANA
<b>DEPENDENCIA/ENTIDAD</b>	05 SECRETARÍA DE LA CONTRALORÍA
<b>EJE ESTRATÉGICO</b>	4 GOBIERNO RESPONSABLE Y MODERNO
<b>TIPO DE PROGRAMA PRESUPUESTARIO</b>	INSTITUCIONAL

MATRIZ DE INDICADORES						ATRIBUTOS DEL INDICADOR		
NIVEL	RESUMEN NARRATIVO	INDICADOR	FORMULA	META	UNIDAD DE MEDIDA	TIPO DE INDICADOR	DIMENSION	FRECUENCIA
<b>FIN</b>	TRANSPARENCIA Y RENDICIÓN DE CUENTAS CONTRIBUIDA	VARIACION EN LA PARTICIPACIÓN DE LA CIUDADANÍA EN LA VIGILANCIA DE OBRAS Y ACCIONES	(TOTAL DE PERSONAS CAPACITADAS EN CONTRALORIA SOCIAL DE COMITES DE OBRAS Y ACCIONES, BENEFICIARIOS DE PROGRAMAS Y ESTUDIANTES EN EL AÑO -TOTAL DE PERSONAS CAPACITADAS EN CONTRALORIA SOCIAL DE COMITES DE OBRAS Y ACCIONES, BENEFICIARIOS DE PROGRAMAS Y ESTUDIANTES EN EL AÑO ANTERIOR / TOTAL DE PERSONAS CAPACITADAS EN CONTRALORIA SOCIAL DE COMITES DE OBRAS Y ACCIONES, BENEFICIARIOS DE PROGRAMAS Y ESTUDIANTES EN EL AÑO ANTERIOR)X100	2%	POR CIENTO	ESTRATEGICO	EFICACIA	ANUAL
<b>PROPOSITO</b>	PARTICIPACIÓN DE LA CIUDADANIA EN LA VIGILANCIA EN LA APLICACIÓN DE LOS RECURSOS PÚBLICOS INCREMENTADA	PORCENTAJE DE CIUDADANOS QUE PARTICIPAN EN LA VIGILANCIA DE LA APLICACIÓN DE LOS RECURSOS PÚBLICOS	(TOTAL DE INTEGRANTES DE COMITÉS DE OBRAS Y ACCIONES Y ESTUDIANTES DE NIVEL MEDIO SUPERIOR Y SUPERIOR QUE PARTICIPAN COMO JOVEN CONTRALOR / TOTAL DE INTEGRANTES Y BENEFICIARIOS DE COMITÉS DE OBRAS Y ACCIONES Y ESTUDIANTES DE NIVEL MEDIO SUPERIOR Y SUPERIOR CAPACITADOS EN CONTRALORÍA SOCIAL)X100	8%	POR CIENTO	ESTRATEGICO	EFICACIA	ANUAL

**GOBIERNO DEL ESTADO DE CAMPECHE**  
**PRESUPUESTO DE EGRESOS 2013**  
**PRESUPUESTO BASADO EN RESULTADOS**  
**MATRIZ DE INDICADORES (MIR)**

<b>PROGRAMA PRESUPUESTARIO</b>	174 PARTICIPACIÓN CIUDADANA
<b>DEPENDENCIA/ENTIDAD</b>	05 SECRETARÍA DE LA CONTRALORÍA
<b>EJE ESTRATÉGICO</b>	4 GOBIERNO RESPONSABLE Y MODERNO
<b>TIPO DE PROGRAMA PRESUPUESTARIO</b>	INSTITUCIONAL

MATRIZ DE INDICADORES						ATRIBUTOS DEL INDICADOR		
NIVEL	RESUMEN NARRATIVO	INDICADOR	FORMULA	META	UNIDAD DE MEDIDA	TIPO DE INDICADOR	DIMENSION	FRECUENCIA
PROYECTO/COMPONENTE	CAPACITACIÓN EN CONTRALORÍA SOCIAL A COMITÉS DE OBRAS Y ACCIONES	VARIACIÓN ANUAL DE CAPACITADOS EN CONTRALORÍA SOCIAL A INTEGRANTES Y BENEFICIARIOS DE COMITÉS DE OBRAS Y ACCIONES	(INTEGRANTES Y BENEFICIARIOS DE COMITÉS DE OBRA Y ACCIONES CAPACITADOS EN CONTRALORÍA SOCIAL EN EL AÑO - INTEGRANTES Y BENEFICIARIOS DE COMITÉS DE OBRA Y ACCIONES CAPACITADOS EN CONTRALORÍA SOCIAL EN EL AÑO ANTERIOR / INTEGRANTES Y BENEFICIARIOS DE COMITÉS DE OBRA Y ACCIONES CAPACITADOS EN CONTRALORÍA SOCIAL EN EL AÑO ANTERIOR)X100	5%	POR CIENTO	GESTION	EFICACIA	ANUAL
	CAPACITACIÓN EN CONTRALORÍA SOCIAL A SERVIDORES PÚBLICOS Y ESTUDIANTES	VARIACION ANUAL DE ESTUDIANTES Y SERVIDORES PUBLICOS CAPACITADOS	(ESTUDIANTES Y SERVIDORES PUBLICOS CAPACITADOS EN EL AÑO ACTUAL- ESTUDIANTES Y SERVIDORES PUBLICOS CAPACITADOS EN EL AÑO ANTERIOR / ESTUDIANTES Y SERVIDORES PUBLICOS CAPACITADOS EN EL AÑO ANTERIOR)X100	10%	POR CIENTO	GESTION	EFICACIA	ANUAL
	PROGRAMA ESCUADRÓN DE LA HONESTIDAD	COBERTURA DE LA SENSIBILIZACION EN MATERIA DE CONTRALORÍA SOCIAL A LOS NIÑOS DE 5TO GRADO DE EDUCACION PRIMARIA	(TOTAL DE NIÑOS DE 5TO. GRADO DE EDUCACION PRIMARIA SENSIBILIZADOS EN MATERIA DE CONTRALORIA SOCIAL/ TOTAL DE NIÑOS DE 5TO GRADO DE EDUCACION PRIMARIAEN EL ESTADO)X100	10%	POR CIENTO	GESTION	EFICACIA	ANUAL

**GOBIERNO DEL ESTADO DE CAMPECHE  
PRESUPUESTO DE EGRESOS 2013  
PRESUPUESTO BASADO EN RESULTADOS  
MATRIZ DE INDICADORES (MIR)**

<b>PROGRAMA PRESUPUESTARIO</b>	174 PARTICIPACIÓN CIUDADANA
<b>DEPENDENCIA/ENTIDAD</b>	05 SECRETARÍA DE LA CONTRALORÍA
<b>EJE ESTRATÉGICO</b>	4 GOBIERNO RESPONSABLE Y MODERNO
<b>TIPO DE PROGRAMA PRESUPUESTARIO</b>	INSTITUCIONAL

MATRIZ DE INDICADORES						ATRIBUTOS DEL INDICADOR		
NIVEL	RESUMEN NARRATIVO	INDICADOR	FORMULA	META	UNIDAD DE MEDIDA	TIPO DE INDICADOR	DIMENSION	FRECUENCIA
	SISTEMA ESTATAL DE QUEJAS, DENUNCIAS Y SUGERENCIAS	VARIACIÓN ANUAL DE QUEJAS, DENUNCIAS Y SUGERENCIAS RECIBIDAS	$\frac{(\text{QUEJAS, DENUNCIAS Y SUGERENCIAS RECIBIDAS EN EL AÑO} - \text{QUEJAS DENUNCIAS Y SUGERENCIAS RECIBIDAS EN EL AÑO ANTERIOR})}{\text{QUEJAS DENUNCIAS Y SUGERENCIAS RECIBIDAS EN EL AÑO ANTERIOR}} \times 100$	5%	POR CIENTO	GESTION	EFICACIA	ANUAL



**GOBIERNO DEL ESTADO DE CAMPECHE**  
**PRESUPUESTO DE EGRESOS 2013**  
**PRESUPUESTO BASADO EN RESULTADOS**  
**MATRIZ DE INDICADORES (MIR)**

<b>PROGRAMA PRESUPUESTARIO</b>	175 SISTEMA ESTATAL DE CONTROL Y EVALUACIÓN DE LA GESTION PÚBLICA
<b>DEPENDENCIA/ENTIDAD</b>	05 SECRETARÍA DE LA CONTRALORÍA
<b>EJE ESTRATÉGICO</b>	4 GOBIERNO RESPONSABLE Y MODERNO
<b>TIPO DE PROGRAMA PRESUPUESTARIO</b>	INSTITUCIONAL

MATRIZ DE INDICADORES						ATRIBUTOS DEL INDICADOR		
NIVEL	RESUMEN NARRATIVO	INDICADOR	FORMULA	META	UNIDAD DE MEDIDA	TIPO DE INDICADOR	DIMENSION	FRECUENCIA
FIN	TRANSPARENCIA Y RENDICIÓN DE CUENTAS CONTRIBUIDA	APLICACIÓN DEL PRESUPUESTO DE LAS INSTITUCIONES DE LA ADMINISTRACIÓN PÚBLICA ESTATAL	(PRESUPUESTO DE LA ADMINISTRACIÓN PÚBLICA ESTATAL EJERCIDO EN EL AÑO / PRESUPUESTO AUTORIZADO A LA ADMINISTRACIÓN PÚBLICA ESTATAL)X100	95%	POR CIENTO	ESTRATEGICO	EFICACIA	ANUAL
PROPOSITO	CORRECTA APLICACIÓN DE LOS RECURSOS PÚBLICOS	PORCENTAJE DE DEPENDENCIAS Y ENTIDADES QUE EJECUTARON Y APLICARON SUS METAS Y PRESUPUESTO EN LOS PARÁMETROS ESTABLECIDOS	(DEPENDENCIAS Y ENTIDADES QUE EJECUTARON Y APLICARON SUS METAS Y PRESUPUESTO EN LOS PARÁMETROS ESTABLECIDOS / TOTAL DE DEPENDENCIAS Y ENTIDADES)X100	90%	POR CIENTO	ESTRATEGICO	EFICACIA	ANUAL
	ARMONIZACIÓN CONTABLE	PORCENTAJE DE CUMPLIMIENTO DE ACUERDOS DEL CIPACAM	(ACUERDOS DEL CIPACAM CUMPLIDOS / ACUERDOS DEL CIPACAM ESTABLECIDOS)X100	5%	POR CIENTO	GESTION	EFICACIA	ANUAL
		PORCENTAJE DE CUMPLIMIENTO DEL PROGRAMA DE ARMONIZACION CONTABLE	(AVANCE DEL PROGRAMA DE ARMONIZACION CONTABLE ALCANZADO / PROGRAMA CALENDARIZADO)X100	100%	POR CIENTO	GESTION	EFICACIA	SEMESTRAL
		VARIACIÓN DE LAS VISITAS A LA PÁGINA WEB DEL CIPACAM	(NÚMERO DE VISITAS A LA PÁGINA WEB DEL CIPACAM REALIZADAS EN EL AÑO - NÚMERO DE VISITAS A LA PÁGINA WEB DEL CIPACAM REALIZADAS EN EL AÑO ANTERIOR / NÚMERO DE VISITAS A LA PÁGINA WEB DEL CIPACAM REALIZADAS EN EL AÑO ANTERIOR)X100	100%	POR CIENTO	GESTION	EFICACIA	ANUAL
	EJECUCION Y CONTROL DEL PRESUPUESTO DE EGRESOS	APLICACIÓN DEL PRESUPUESTO DE LA SECRETARIA	(PRESUPUESTO ANUAL EJERCIDO DE LA SECRETARÍA / PRESUPUESTO ANUAL AUTORIZADO DE LA SECRETARÍA)X100	100%	POR CIENTO	GESTION	EFICACIA	TRIMESTRAL

**GOBIERNO DEL ESTADO DE CAMPECHE**  
**PRESUPUESTO DE EGRESOS 2013**  
**PRESUPUESTO BASADO EN RESULTADOS**  
**MATRIZ DE INDICADORES (MIR)**

<b>PROGRAMA PRESUPUESTARIO</b>	175 SISTEMA ESTATAL DE CONTROL Y EVALUACIÓN DE LA GESTION PÚBLICA
<b>DEPENDENCIA/ENTIDAD</b>	05 SECRETARÍA DE LA CONTRALORÍA
<b>EJE ESTRATÉGICO</b>	4 GOBIERNO RESPONSABLE Y MODERNO
<b>TIPO DE PROGRAMA PRESUPUESTARIO</b>	INSTITUCIONAL

MATRIZ DE INDICADORES						ATRIBUTOS DEL INDICADOR		
NIVEL	RESUMEN NARRATIVO	INDICADOR	FORMULA	META	UNIDAD DE MEDIDA	TIPO DE INDICADOR	DIMENSION	FRECUENCIA
PROYECTO/COMPONENTE	PRESUPUESTO DE EGRESOS	CUMPLIMIENTO DE METAS DE LA SECRETARÍA	(METAS ANUALES ALCANZADAS DE LA SECRETARÍA / METAS ANUALES DEL POA DE LA SECRETARÍA)X100	95%	POR CIENTO	GESTION	EFICACIA	ANUAL
	MARCO DE CONTROL INTERNO	PORCENTAJE DE INSTITUCIONES EVALUADAS CON EL CONTROL INTERNO	(TOTAL DE INSTITUCIONES EVALUADAS CON EL CONTROL INTERNO EN EL AÑO / TOTAL DE INSTITUCIONES CON ÓRGANO INTERNO DE CONTROL)X100	50%	POR CIENTO	GESTION	EFICACIA	ANUAL
	PROGRAMA ANTICORRUPCIÓN	VARIACIÓN DE ACCIONES DE DIFUSIÓN PARA EL COMBATE A LA CORRUPCIÓN	ACCIONES DE DIFUSIÓN REALIZADAS EN EL AÑO - ACCIONES DE DIFUSIÓN REALIZADAS EN EL AÑO PASADO / ACCIONES DE DIFUSIÓN REALIZADAS EN EL AÑO PASADO)X100	2%	POR CIENTO	GESTION	EFICACIA	ANUAL
	PROGRAMA DE REGISTRO, CONTROL Y SEGUIMIENTO DE OBSERVACIONES Y RECOMENDACIONES	PORCENTAJE DE OBSERVACIONES Y RECOMENDACIONES SOLVENTADAS RESULTADO DE LAS AUDITORÍAS REALIZADAS POR LOS DISTINTOS ENTES DE FISCALIZACIÓN	TOTAL DE OBSERVACIONES Y RECOMENDACIONES RESULTADOS DE LAS AUDITORÍAS REALIZADAS POR LOS DISTINTOS ENTES DE FISCALIZACIÓN QUE ESTAN SOLVENTADAS / TOTAL DE OBSERVACIONES Y RECOMENDACIONES RESULTADOS DE LAS AUDITORÍAS REALIZADAS POR LOS DISTINTOS ENTES DE FISCALIZACIÓN EMITIDAS)X100	95%	POR CIENTO	GESTION	EFICACIA	ANUAL
	SISTEMA DE BITACORA ELECTRONICA	PORCENTAJE DE INSTITUCIONES QUE UTILIZAN EL SISTEMA DE BEOP	TOTAL DE INSTITUCIONES QUE UTILIZAN EL SISTEMA BEOP/TOTAL DE LAS INSTITUCIONES EJECUTORAS DE OBRA PÚBLICA)X100	100%	POR CIENTO	GESTION	EFICACIA	ANUAL

**GOBIERNO DEL ESTADO DE CAMPECHE  
PRESUPUESTO DE EGRESOS 2013  
PRESUPUESTO BASADO EN RESULTADOS  
MATRIZ DE INDICADORES (MIR)**

<b>PROGRAMA PRESUPUESTARIO</b>	175 SISTEMA ESTATAL DE CONTROL Y EVALUACIÓN DE LA GESTION PÚBLICA
<b>DEPENDENCIA/ENTIDAD</b>	05 SECRETARÍA DE LA CONTRALORÍA
<b>EJE ESTRATÉGICO</b>	4 GOBIERNO RESPONSABLE Y MODERNO
<b>TIPO DE PROGRAMA PRESUPUESTARIO</b>	INSTITUCIONAL

MATRIZ DE INDICADORES						ATRIBUTOS DEL INDICADOR		
NIVEL	RESUMEN NARRATIVO	INDICADOR	FORMULA	META	UNIDAD DE MEDIDA	TIPO DE INDICADOR	DIMENSION	FRECUENCIA
	SISTEMA ESTATAL DE SUPERVISIÓN, CONTROL Y EVALUACIÓN GUBERNAMENTAL	VARIACIÓN DEL NÚMERO DE RECOMENDACIONES EMITIDAS AL INFORME DE GOBIERNO COMPETENCIA DE LA SECRETARÍA DE LA CONTRALORÍA	(RECOMENDACIONES EMITIDAS POR EL CONGRESO DEL ESTADO AL INFORME DE GOBIERNO COMPETENCIA DE LA SECRETARÍA DE LA CONTRALORÍA EN EL AÑO - RECOMENDACIONES EMITIDAS POR EL CONGRESO DEL ESTADO AL INFORME DE GOBIERNO COMPETENCIA DE LA SECRETARÍA DE LA CONTRALORÍA EN EL AÑO ANTERIOR / RECOMENDACIONES EMITIDAS POR EL CONGRESO DEL ESTADO AL INFORME DE GOBIERNO COMPETENCIA DE LA SECRETARÍA DE LA CONTRALORÍA EN EL AÑO ANTERIOR)X100	50%	POR CIENTO	GESTION	EFICACIA	ANUAL
	SUBCOMITE ESPECIAL DE EVALUACION Y SEGUIMIENTO DEL COPLADECAM	INSTALACIÓN DEL SUBCOMITÉ ESPECIAL DE EVALUACIÓN Y SEGUIMIENTO	(DOCUMENTOS NORMATIVOS DEL SUBCOMITÉ DE EVALUACIÓN Y SEGUIMIENTO APROBADOS / DOCUMENTOS NORMATIVOS DEL SUBCOMITÉ DE EVALUACIÓN Y SEGUIMIENTO EMITIDOS)X100	100%	POR CIENTO	GESTION	EFICACIA	ANUAL
	VIGILANCIA DE LAS ENTIDADES PARAESTATALES	PORCENTAJE DE ENTIDADES PARAESTATALES QUE CUMPLEN CON LAS SESIONES DE LAS JUNTAS DE GOBIERNO	(TOTAL DE SESIONES DE LOS ORGANOS DE GOBIERNO ASISTIDAS / TOTAL DE SESIONES DE LOS ORGANOS DE GOBIERNO QUE DEBEN REALIZARSE)X100	79%	POR CIENTO	GESTION	EFICACIA	ANUAL

**GOBIERNO DEL ESTADO DE CAMPECHE**  
**PRESUPUESTO DE EGRESOS 2013**  
**PRESUPUESTO BASADO EN RESULTADOS**  
**MATRIZ DE INDICADORES (MIR)**

**PROGRAMA PRESUPUESTARIO** 176 EVALUACIÓN DE LA GESTIÓN PÚBLICA

**DEPENDENCIA/ENTIDAD** 05 SECRETARÍA DE LA CONTRALORÍA

**EJE ESTRATÉGICO** 4 GOBIERNO RESPONSABLE Y MODERNO

**TIPO DE PROGRAMA PRESUPUESTARIO** INSTITUCIONAL

MATRIZ DE INDICADORES						ATRIBUTOS DEL INDICADOR		
NIVEL	RESUMEN NARRATIVO	INDICADOR	FORMULA	META	UNIDAD DE MEDIDA	TIPO DE INDICADOR	DIMENSION	FRECUENCIA
FIN	TRANSPARENCIA Y RENDICIÓN DE CUENTAS CONTRIBUIDA	PORCENTAJE DE EFICACIA EN EL DESEMPEÑO INSTITUCIONAL	(TOTAL DE INDICADORES DE FIN QUE CUMPLEN CON UN DESEMPEÑO ACEPTABLE/TOTAL DE INDICADORES DE FIN DE LOS PROGRAMAS PRESUPUESTARIOS)X100	80%	POR CIENTO	ESTRATEGICO	EFICACIA	ANUAL
PROPOSITO	GESTIÓN PÚBLICA EVALUADA	PORCENTAJE DE PROGRAMAS PRESUPUESTARIOS CUYO DESEMPEÑO DEL PROPÓSITO MEJORA LA EFICACIA Y LA EFICIENCIA GUBERNAMENTAL	TOTAL DE INDICADORES DE PROPOSITO QUE ALCANZAN UN DESEMPEÑO ACEPTABLE/TOTAL DE INDICADORES DE PROPÓSITO DE LOS PROGRAMAS PRESUPUESTARIOS)X100	80%	POR CIENTO	ESTRATEGICO	EFICACIA	ANUAL
	EVALUACION DE PROCESOS Y PROGRAMAS	PORCENTAJE DE ACCIONES DE MEJORA IMPLANTADAS EN LOS PROGRAMAS RESPECTO A LAS ACCIONES DE MEJORA CONCERTADAS	(NUMERO DE ACCIONES DE IMPLEMENTADAS/TOTAL DE ACCIONES CONCERTADAS)X100	80%	POR CIENTO	GESTION	EFICACIA	ANUAL
	EVALUACION Y SEGUIMIENTO DEL PLAN ESTATAL DE DESARROLLO	PORCENTAJE DE CUMPLIMIENTO DE LAS LINEAS DE ACCIÓN ESTABLECIDAS DEL PLAN ESTATAL DE DESARROLLO	(LINEAS DE ACCIÓN DEL PLAN ESTATAL DE DESARROLLO CUMPLIDAS CON METAS/TOTAL DE LINEAS DE ACCIÓN ESTABLECIDAS EN EL PLAN ESTATAL DE DESARROLLO)X100	70%	POR CIENTO	GESTION	EFICACIA	ANUAL
		PORCENTAJE DE COMPROMISOS DEL GOBERNADOR CUMPLIDOS	(COMPROMISOS DEL GOBERNADOR CUMPLIDOS/TOTAL DE COMPROMISOS DEL GOBERNADOR NOTARIADOS)X100	70%	POR CIENTO	GESTION	EFICACIA	ANUAL

**GOBIERNO DEL ESTADO DE CAMPECHE**  
**PRESUPUESTO DE EGRESOS 2013**  
**PRESUPUESTO BASADO EN RESULTADOS**  
**MATRIZ DE INDICADORES (MIR)**

**PROGRAMA PRESUPUESTARIO** 176 EVALUACIÓN DE LA GESTION PÚBLICA

**DEPENDENCIA/ENTIDAD** 05 SECRETARÍA DE LA CONTRALORÍA

**EJE ESTRATÉGICO** 4 GOBIERNO RESPONSABLE Y MODERNO

**TIPO DE PROGRAMA PRESUPUESTARIO** INSTITUCIONAL

MATRIZ DE INDICADORES						ATRIBUTOS DEL INDICADOR		
NIVEL	RESUMEN NARRATIVO	INDICADOR	FORMULA	META	UNIDAD DE MEDIDA	TIPO DE INDICADOR	DIMENSION	FRECUENCIA
PROYECTO/COMPONENTE	MEJORA DE TRAMITES Y SERVICIOS	VARIACIÓN DE TRAMITES Y SERVICIOS VERIFICADOS	(NÚMERO DE SERVICIOS Y TRAMITES VERIFICADOS EN EL AÑO - NUMERO DE SERVICIOS Y TRAMITES VERIFICADOS EL AÑO ANTERIOR/NUMERO DE SERVICIOS Y TRAMITES VERIFICADOS EL AÑO ANTERIOR)X100	2%	POR CIENTO	GESTION	EFICACIA	ANUAL
		PORCENTAJE DE DEPENDENCIAS DE LA APE QUE MEJORARON SERVICIOS	(NÚMERO DE DEPENDENCIAS DE LA APE QUE MEJORARON SERVICIOS/NÚMERO DE DEPENDENCIAS QUE CONCERTARON ACCIONES DE MEJORA)X100	50%	POR CIENTO	GESTION	EFICACIA	ANUAL
	NORMATECAM	VARIACIÓN DE VISITAS REALIZADAS A LA PÁGINA WEB DE NORMATECAM	(NÚMERO DE VISITAS REALIZADAS A LA PÁGINA WEB DE NORMATECAM EN EL AÑO - NÚMERO DE VISITAS REALIZADAS A LA PÁGINA WEB DE NORMATECAM EN EL AÑO ANTERIOR/ NÚMERO DE VISITAS REALIZADAS A LA PÁGINA WEB DE NORMATECAM EN EL AÑO ANTERIOR)X100	10%	POR CIENTO	GESTION	EFICACIA	ANUAL
	SISTEMA ESTATAL DE INDICADORES DE DESEMPEÑO GUBERNAMENTAL	PORCENTAJE DE INDICADORES DE LOS PROGRAMAS PRESUPUESTARIOS QUE TIENEN UN DESEMPEÑO ACEPTABLE	(TOTAL DE INDICADORES QUE CUMPLEN CON EL PARAMETRO DE ACEPTABLE/TOTAL DE INDICADORES ESTABLECIDOS)X100	80%	POR CIENTO	GESTION	EFICACIA	ANUAL

**GOBIERNO DEL ESTADO DE CAMPECHE**  
**PRESUPUESTO DE EGRESOS 2013**  
**PRESUPUESTO BASADO EN RESULTADOS**  
**MATRIZ DE INDICADORES (MIR)**

**PROGRAMA PRESUPUESTARIO** 177 RESPONSABILIDADES ADMINISTRATIVAS

**DEPENDENCIA/ENTIDAD** 05 SECRETARÍA DE LA CONTRALORÍA

**EJE ESTRATÉGICO** 4 GOBIERNO RESPONSABLE Y MODERNO

**TIPO DE PROGRAMA PRESUPUESTARIO** INSTITUCIONAL

MATRIZ DE INDICADORES						ATRIBUTOS DEL INDICADOR		
NIVEL	RESUMEN NARRATIVO	INDICADOR	FORMULA	META	UNIDAD DE MEDIDA	TIPO DE INDICADOR	DIMENSION	FRECUENCIA
FIN	TRANSPARENCIA Y RENDICIÓN DE CUENTAS CONTRIBUIDA	PORCENTAJE DE PROCEDIMIENTOS ADMINISTRATIVOS DISCIPLINARIOS QUE IMPLICAN SANCIONES A SERVIDORES PÚBLICOS	(PROCEDIMIENTOS ADMINISTRATIVOS DISCIPLINARIOS CONCLUIDOS QUE GENERAN SANCIONES A SERVIDORES PÚBLICOS/TOTAL DE PROCEDIMIENTOS ADMINISTRATIVOS DISCIPLINARIOS INICIADOS)X100	50%	POR CIENTO	ESTRATEGICO	EFICACIA	ANUAL
PROPOSITO	OBSERVANCIA DE LA NORMATIVIDAD POR PARTE DE LOS SERVIDORES PÚBLICOS PROMOVIDA	VARIACIÓN DE LOS PROCEDIMIENTOS ADMINISTRATIVOS ATENDIDOS	(TOTAL DE PROCEDIMIENTOS ADMINISTRATIVOS ATENDIDOS EN EL AÑO -TOTAL DE PROCEDIMIENTOS ADMINISTRATIVOS ATENDIDOS EN EL AÑO ANTERIOR/TOTAL DE PROCEDIMIENTOS ADMINISTRATIVOS ATENDIDOS EN EL AÑO ANTERIOR) X100	1%	POR CIENTO	ESTRATEGICO	EFICACIA	ANUAL
	EXPEDICION DE CONSTANCIAS DE NO INHABILITACION	VARIACIÓN PORCENTUAL EN LA EXPEDICIÓN DE CONSTANCIAS DE NO INHABILITACIÓN	(CONSTANCIAS DE NO INHABILITACIÓN EXPEDIDAS EN EL AÑO - CONSTANCIAS DE NO INHABILITACIÓN EXPEDIDAS EN EL AÑO ANTERIOR/CONSTANCIAS DE NO INHABILITACIÓN EXPEDIDAS EN EL AÑO ANTERIOR)X100	10%	POR CIENTO	GESTION	EFICACIA	ANUAL
	PROCEDIMIENTOS ADMINISTRATIVOS DISCIPLINARIOS	PORCENTAJE DE PROCEDIMIENTOS ADMINISTRATIVOS CONCLUIDOS	(PROCEDIMIENTOS ADMINISTRATIVOS CONCLUIDOS/PROCEDIMIENTOS ADMINISTRATIVOS INICIADOS)X100	45	POR CIENTO	GESTION	EFICACIA	TRIMESTRAL

**GOBIERNO DEL ESTADO DE CAMPECHE**  
**PRESUPUESTO DE EGRESOS 2013**  
**PRESUPUESTO BASADO EN RESULTADOS**  
**MATRIZ DE INDICADORES (MIR)**

**PROGRAMA PRESUPUESTARIO** 177 RESPONSABILIDADES ADMINISTRATIVAS

**DEPENDENCIA/ENTIDAD** 05 SECRETARÍA DE LA CONTRALORÍA

**EJE ESTRATÉGICO** 4 GOBIERNO RESPONSABLE Y MODERNO

**TIPO DE PROGRAMA PRESUPUESTARIO** INSTITUCIONAL

MATRIZ DE INDICADORES						ATRIBUTOS DEL INDICADOR		
NIVEL	RESUMEN NARRATIVO	INDICADOR	FORMULA	META	UNIDAD DE MEDIDA	TIPO DE INDICADOR	DIMENSION	FRECUENCIA
PROYECTO/COMPONENTE	PROCESOS DE ENTREGA-RECEPCION	VARIACIÓN EN LA ASISTENCIA A ACTOS DE ENTREGA-RECEPCIÓN	(ASISTENCIA A ACTOS DE ENTREGA RECEPCIÓN EN EL AÑO - ASISTENCIA A ACTOS DE ENTREGA RECEPCIÓN EN EL AÑO ANTERIOR/ASISTENCIA A ACTOS DE ENTREGA RECEPCIÓN EN EL AÑO ANTERIOR)X100	10%	POR CIENTO	GESTION	EFICACIA	ANUAL
	REGISTRO PATRIMONIAL DE SERVIDORES PUBLICOS	PORCENTAJE DE CUMPLIMIENTO DE LA PRESENTACIÓN DE LA DECLARACIÓN ANUAL DE MODIFICACIÓN DE LOS SERVIDORES PÚBLICOS OBLIGADOS	(NÚMERO DE SERVIDORES PÚBLICOS OBLIGADOS QUE CUMPLEN CON LA PRESENTACIÓN DE SU DECLARACIÓN ANUAL DE MODIFICACIÓN PATRIMONIAL/TOTAL DE SERVIDORES PÚBLICOS DEL PADRÓN OBLIGADOS)X100	100%	POR CIENTO	GESTION	EFICACIA	ANUAL



PODER LEGISLATIVO  
LXI LEGISLATURA  
CAMPECHE

**ANEXO 1**  
**GASTO PROGRAMABLE Y NO PROGRAMABLE**  
**(PESOS)**

<b>EJE</b>	<b>IMPORTE</b>	<b>PORCENTAJE</b>
<b>GASTO PROGRAMABLE</b>	<b>12,265,806,342</b>	<b>78.39</b>
<b>01 Educación para el Progreso</b>	5,655,451,776	
<b>02 Crecimiento Económico</b>	1,252,330,561	
<b>03 Desarrollo Social y Bienestar</b>	2,932,526,055	
<b>04 Gobierno Responsable y Moderno</b>	2,425,497,950	
<b>GASTO NO PROGRAMABLE</b>	<b>3,381,420,019</b>	<b>21.61</b>
<b>Otras Funciones</b>	3,381,420,019	
<b>TOTAL</b>	<b>15,647,226,361</b>	<b>100.00</b>





**A N E X O 2**  
**GASTO NETO TOTAL EN SU**  
**CLASIFICACION ADMINISTRATIVA**  
**(PESOS)**

<b>GOBIERNO GENERAL ESTATAL</b>	<b>Monto</b>
<b>1. Poder Ejecutivo</b>	
Oficina del Gobernador	170,415,985
Secretaría de Gobierno	209,888,943
Secretaría de Desarrollo Social y Regional	151,659,160
Secretaría de Finanzas	172,280,153
Secretaría de la Contraloría	51,854,200
Secretaría de Desarrollo Industrial y Comercial	54,670,599
Secretaría de Desarrollo Rural	118,125,835
Secretaría de Pesca y Acuicultura	57,934,640
Secretaría de Medio Ambiente y Aprovechamiento Sustentable	42,012,033
Secretaría de Educación	344,896,652
Secretaría de Cultura	98,924,405
Secretaría de Salud	238,699,872
Secretaría de Desarrollo Urbano y Obras Públicas.	343,317,630
Secretaría de Turismo	58,057,975
Secretaría de Seguridad Pública y Protección a la Comunidad	402,735,669
Secretaría de Administración e Innovación Gubernamental	154,315,179
Procuraduría General de Justicia	262,444,717
Consejería Jurídica del Gobernador	15,693,698
<b>2. Poder Legislativo</b>	
Servicios Personales	91,184,260
Materiales y suministros	7,681,537
Servicios Generales	21,181,756
Transferencias	38,793,411
Bienes Muebles e Inmuebles	1,039,453
Subtotal	159,880,417
<b>Auditoría Superior del Estado</b>	
Servicios Personales	16,922,178
Materiales y suministros	469,491
Servicios Generales	4,377,894
Transferencias	30,900
Subtotal	21,800,463
<b>Total</b>	<b>181,680,880</b>
<b>3. Poder Judicial</b>	
Servicios Personales	175,142,961
Materiales y Suministros	12,538,033
Servicios Generales	27,015,168
Bienes Muebles e Inmuebles	4,247,731
Inversión Pública	13,500,000
Subtotal	232,443,893
<b>Sala Administrativa</b>	
Servicios Personales	16,928,127
Materiales y Suministros	921,173
Servicios Generales	801,330
Subtotal	18,650,630
<b>Total</b>	<b>251,094,523</b>
<b>4. Órganos Autónomos</b>	
<b>Órganos Autónomos Constitucionales</b>	
Instituto Electoral del Estado de Campeche	
Servicios Personales	39,723,329
Materiales y Suministros	2,552,300
Servicios Generales	7,201,988
Financiamiento a partidos	38,927,917
Bienes Muebles e Inmuebles	1,079,500



**A N E X O 2**  
**GASTO NETO TOTAL EN SU**  
**CLASIFICACION ADMINISTRATIVA**  
**(PESOS)**

<b>GOBIERNO GENERAL ESTATAL</b>	<b>Monto</b>
<b>Total</b>	<b>89,485,034</b>
Comisión de Derechos Humanos del Estado de Campeche	
Servicios Personales	18,678,052
Materiales y Suministros	919,304
Servicios Generales	2,693,744
Transferencias	36,500
Bienes Muebles e Inmuebles	200,000
<b>Total</b>	<b>22,527,600</b>
Comisión de Transparencia y Acceso a la Información Pública del Estado de Campeche	
Servicios Personales	11,473,911
Materiales y Suministros	743,496
Servicios Generales	3,561,922
Bienes Muebles e Inmuebles	1,248,200
<b>Total</b>	<b>17,027,529</b>
<b>Instituciones de Educación Autónomas</b>	
Universidad Autónoma de Campeche	<b>181,503,633</b>
Universidad Autónoma de Carmen	<b>121,081,872</b>
Instituto Campechano	<b>133,414,253</b>
<b>ENTIDADES PARAESTATALES Y FIDEICOMISOS NO EMPRESARIALES Y NO FINANCIEROS</b>	
<b>ÓRGANOS PUBLICOS DESCONCENTRADOS</b>	
Promotora de Servicios Comerciales del Estado de Campeche	5,174,173
Comisión Estatal de Arbitraje Médico	3,330,766
Junta Estatal de Asistencia Privada	1,923,233
Comisión de Desarrollo Integral y Justicia social para el Pueblo Indígena Maya y otras Etnias Indígenas asentadas en el Estado de Campeche	2,162,123
Consejo Estatal de Población de Campeche	4,722,637
Coordinación General de Seguridad Pública, Vialidad y Transporte del Estado de Campeche	46,241,777
Consejo Estatal de Seguridad Pública del Estado de Campeche	59,279,715
Patronato para la Reincorporación Social por el Empleo del Estado de Campeche	88,200
Centro Estatal de Emergencia	63,642,589
Instituto Estatal del Transporte	27,898,980
<b>Total</b>	<b>214,464,193</b>
<b>ORGANISMOS PÚBLICOS DESCENTRALIZADOS</b>	
Colegio de Estudios Científicos y Tecnológicos del Estado de Campeche	94,466,537
Instituto de Capacitación para el Trabajo del Estado de Campeche	28,244,071
Colegio de Bachilleres del Estado de Campeche	152,498,989
Universidad Tecnológica de Campeche	25,319,305
Colegio de Educación Profesional Técnica del Estado de Campeche	13,022,271
Instituto Estatal de la Educación para los Adultos del Estado de Campeche	11,200,000
Instituto Tecnológico Superior de Calkiní	28,867,824
Instituto Tecnológico Superior de Escárcega	14,484,865
Instituto Tecnológico Superior de Champotón	12,829,038
Fundación Pablo García	39,165,518
Consejo Estatal de Investigación Científica y Desarrollo Tecnológico del Estado de Campeche	2,689,318
Instituto de la Infraestructura Física Educativa del Estado de Campeche	61,355,607
Promotora de Eventos Artísticos, Culturales y de Convenciones del Estado de Campeche	69,287,899
Instituto Estatal para el Fomento de las Actividades Artesanales en Campeche	12,920,224
Sistema para el Desarrollo Integral de la Familia del Estado de Campeche	161,057,106
Instituto del Deporte del Estado del Estado de Campeche	83,655,564



PODER LEGISLATIVO  
LXI LEGISLATURA  
CAMPECHE

**A N E X O 2**  
**GASTO NETO TOTAL EN SU**  
**CLASIFICACION ADMINISTRATIVA**  
**(PESOS)**

<b>GOBIERNO GENERAL ESTATAL</b>	<b>Monto</b>
Instituto de la Mujer del Estado de Campeche	9,764,691
Instituto de la Juventud del Estado de Campeche	10,655,908
Hospital Dr. Manuel Campos	96,378,853
Hospital Psiquiátrico de Campeche	56,592,289
Sistema de Atención a Niños, Niñas y Adolescentes Farmacodependientes "Vida Nueva"	20,237,248
Comisión de Agua Potable y Alcantarillado del Estado de Campeche	74,676,778
Organismo Liquidador del INVICAM	27,818,050
Comisión Estatal de Desarrollo de Suelo y Vivienda	14,511,931
Instituto de Desarrollo y Formación Social del Estado de Campeche	17,846,712
Sistema de Televisión y Radio de Campeche	22,976,768
Instituto de Información Estadística, Geográfica y Catastral del Estado de Campeche	10,077,196
Instituto de Seguridad y Servicios Sociales de los Trabajadores del Estado de Campeche	51,340,676
Instituto de Acceso a la Justicia del Estado de Campeche	9,366,414
Instituto de Lenguas Indígenas del Estado de Campeche	2,087,647
<b>Total</b>	<b>1,235,395,297</b>
<b>ENTIDADES PARAESTATALES EMPRESARIALES NO FINANCIERAS CON PARTICIPACION ESTATAL MAYORITARIA</b>	
<b>EMPRESAS DE PARTICIPACIÓN ESTATAL MAYORITARIA</b>	<b>331,056,924</b>
Administración Portuaria Integral de Campeche S.A. de C.V.	



**A N E X O 3.A**  
**EROGACIONES A MUNICIPIOS**  
**(PESOS)**

CONCEPTO	IMPORTE
Fondo Municipal de Participaciones	1,257,820,885
Fondo de Extracción de Hidrocarburos	450,880,757
Programa de Inversión en Infraestructura para Juntas Municipales	30,000,000
Subsidio Estatal a Juntas, comisarías y Agencias	34,086,942
Apoyos Extraordinario	104,346,489
Fondo de Infraestructura Vial y Aportaciones propias a Convenios con el Gobierno Federal	45,000,000
<b>TOTAL</b>	<b>1,922,135,073</b>



**A N E X O 3.B**  
**RECURSOS PREVISTOS A**  
**DISTRIBUIR POR MUNICIPIO**  
**(PESOS)**

Municipios	Importe
Calakmul	94,216,592
Calkiní	128,888,135
Campeche	432,275,543
Candelaria	111,414,402
Carmen	443,552,350
Champotón	192,312,517
Escárcega	143,227,120
Hecelchakán	93,340,165
Hopelchén	103,292,769
Palizada	97,542,227
Tenabo	82,073,253
<b>TOTAL</b>	<b>1,922,135,073</b>



PODER LEGISLATIVO  
LXI LEGISLATURA  
CAMPECHE

**A N E X O 4.A**  
**INVERSIONES FINANCIERAS PARA**  
**EL FORTALECIMIENTO ECONÓMICO**  
**(PESOS)**

<b>CONCEPTO</b>	<b>IMPORTE</b>
Fideicomiso de Inversión del 2% Sobre Nómina	50,000,000
Fondo Campeche	55,000,000
Fondo de Garantía Líquida	7,000,000
Fideicomiso "Fondo de Fomento Agropecuario del Estado de Campeche" (FOFAECAM)	75,000,000
Componente Atención Desastres Naturales en el Sector Agropecuario y Pesquero	3,200,000
Fondo de Apoyo a la Pesca Ribereña	5,000,000
<b>TOTAL</b>	<b>195,200,000</b>



PODER LEGISLATIVO  
LXI LEGISLATURA  
CAMPECHE

**A N E X O 4.B**  
**RECURSOS PREVISTOS PARA MEZCLA**  
**CON PROGRAMAS MIPYMES**  
**(PESOS)**

<b>CONCEPTO</b>	<b>IMPORTE</b>
Fondo PYME	13,000,000
PROLOGYCA	2,200,000
FOCIR (Proyectos productivos)	4,200,000
<b>TOTAL</b>	<b>19,400,000</b>



**ANEXO 5**  
**DEUDA PÚBLICA**  
**(PESOS)**

CONCEPTO	IMPORTE
<b>ESTATAL</b>	<b>601,060,908</b>
Adeudos de Ejercicios Fiscales Anteriores	279,294,407
Costo de Financiamiento de la Deuda	321,766,501
Capital	256,001,966
Intereses	65,764,535
<b>FEDERAL</b>	<b>10,214,819</b>
Costo de Financiamiento de la Deuda	
Capital ( FISE Estatal)	10,214,819
<b>TOTAL</b>	<b>611,275,727</b>

**COSTO DE FINANCIAMIENTO DE LA DEUDA**

TIPO	CAPITAL	INTERESES	TOTAL
<b>FINANCIAMIENTO RECURSO ESTATAL</b>			
BANCA COMERCIAL	244,737,811	35,387,742	280,125,553
BANCA DE DESARROLLO	11,264,155	3,480,823	14,744,978
EMISIONES BURSÁTILES (BONOS CUPÓN CERO)		26,895,970	26,895,970
<b>SUBTOTAL</b>	<b>256,001,966</b>	<b>65,764,535</b>	<b>321,766,501</b>
<b>FINANCIAMIENTO RECURSO FEDERAL</b>			
BANCA DE DESARROLLO	10,214,819		10,214,819
<b>TOTAL</b>	<b>266,216,785</b>	<b>65,764,535</b>	<b>331,981,320</b>



PODER LEGISLATIVO  
LXI LEGISLATURA  
CAMPECHE

## ANEXO 6

### APORTACIONES FEDERALES

(PESOS)

CONCEPTO Ramo 33	IMPORTE
I. Fondo de Aportaciones para la Educación Básica y Normal	3,240,021,834
II. Fondo de Aportaciones para los Servicios de Salud	1,131,985,997
III. Fondo de Aportaciones para la Infraestructura Social	<u>528,424,238</u>
Fondo para la Infraestructura Social Estatal	64,045,018
Fondo para la Infraestructura Social Municipal	464,379,220
IV. Fondo de Aportaciones para el Fortalecimiento de los Municipios y de las Demarcaciones Territoriales del D.F.	383,629,999
V. Fondo de Aportaciones Múltiples	214,937,781
VI. Fondo de Aportaciones para la Educación Tecnológica y de Adultos	<u>82,620,526</u>
Educación Tecnológica	32,073,288
Educación de Adultos	50,547,238
VII. Fondo de Aportaciones para la Seguridad Pública de los Estados y del D.F.	115,313,857
VIII. Fondo de aportaciones para el Fortalecimiento de las Entidades Federativas	222,625,945
Otros diversos convenios federales	1,281,611,120
<b>TOTAL</b>	<b>7,201,171,297</b>



**A N E X O 7**  
**MONTOS PARA PROCEDIMIENTO DE**  
**ADJUDICACION**  
**(PESOS)**

Obras públicas	De (pesos)	Hasta (pesos)
Monto máximo total de cada obra que podrá adjudicarse directamente	1	750,000
Monto máximo total de cada obra que podrá adjudicarse mediante invitación a cuando menos tres contratistas	750,001	2,750,000
Licitación pública	2'750,001	En adelante
<b>Adquisiciones, arrendamientos y prestación de servicios</b>		
Monto Máximo total de cada operación que podrá adjudicarse directamente	1	500,000
Monto máximo total de cada operación que podrá adjudicarse habiendo convocado, a cuando menos tres proveedores	500,001	1,500,000
Licitación pública	1'500,001	En adelante





**A N E X O 8**  
**PRESUPUESTO DE EGRESOS PARA EL AÑO 2013**  
**CLASIFICACIÓN ECONÓMICA**  
**(PESOS)**

CONCEPTO	IMPORTE	%
<b>GASTO DE FUNCIONAMIENTO</b>	<b>2,296,677,894</b>	<b>27.19</b>
SERVICIOS PERSONALES	1,548,781,931	
MATERIALES Y SUMINISTROS	224,827,720	
SERVICIOS GENERALES	523,068,243	
<b>TRANSFERENCIAS, ASIGNACIONES, SUBSIDIOS Y OTRAS AYUDAS</b>	<b>3,307,424,445</b>	<b>39.16</b>
PODERES LEGISLATIVO Y JUDICIAL	432,775,403	
ORGANISMOS PÚBLICOS AUTÓNOMOS	565,039,921	
DEPENDENCIAS Y ORGANOS ADMINISTRATIVOS DESCONCENTRADOS	409,435,571	
ORGANISMOS DESCENTRALIZADOS	1,110,483,195	
EMPRESAS DE PARTICIPACION ESTATAL	331,056,924	
FONDO CAMPECHE	55,000,000	
FONDO DE GARANTÍA LÍQUIDA	7,000,000	
2% SOBRE NÓMINA	50,000,000	
FIDEICOMISO FOFAECAM	75,000,000	
COMPONENTE ATENCION DESASTRES NATURALES EN EL SECTOR AGROPECUARIO Y PESQUERO	3,200,000	
FONDO DE APOYO A LA PESCA RIBEREÑA	5,000,000	
FONDO DE DESASTRES NATURALES	50,000,000	
MUNICIPIOS	213,433,431	
<b>BIENES MUEBLES, INMUEBLES E INTANGIBLES</b>	<b>17,517,869</b>	<b>0.21</b>
<b>INVERSIÓN PUBLICA</b>	<b>265,786,369</b>	<b>3.15</b>
<b>PARTICIPACIONES Y APORTACIONES</b>	<b>1,957,587,579</b>	<b>23.18</b>
PARTICIPACIONES A MUNICIPIOS	1,708,701,642	
APORTACIONES A CONVENIOS	248,885,937	
<b>DEUDA PÚBLICA</b>	<b>601,060,908</b>	<b>7.11</b>
ADEUDOS FISCALES DE EJERCICIOS ANTERIORES	279,294,407	
COSTO FINANCIERO DE LA DEUDA PÚBLICA	321,766,501	
<b>PRESUPUESTO ESTATAL</b>	<b>8,446,055,064</b>	<b>100.00</b>
<b>RAMO 33</b>		
<b>FONDO DE APORTACIONES PARA LA EDUCACIÓN BÁSICA Y NORMAL (FAEB)</b>	<b>3,240,021,834</b>	<b>44.99</b>
<b>FONDO DE APORTACIONES PARA LOS SERVICIOS DE SALUD (FASSA)</b>	<b>1,131,985,997</b>	<b>15.72</b>
<b>FONDO DE APORTACIONES PARA LA INFRAESTRUCTURA SOCIAL (FAIS)</b>	<b>528,424,238</b>	<b>7.34</b>
ESTATAL	64,045,018	
OBRA	53,830,199	
COSTO FINANCIERO DE LA DEUDA PÚBLICA	10,214,819	
MUNICIPAL	464,379,220	
<b>FONDO DE APORTACIONES PARA EL FORTALECIMIENTO DE LOS MUNICIPIOS Y DE LAS DEMARCACIONES TERRITORIALES DEL D.F. (FORTAMUN)</b>	<b>383,629,999</b>	<b>5.33</b>
<b>FONDO DE APORTACIONES MULTIPLES (FAM)</b>	<b>214,937,781</b>	<b>2.98</b>
ASISTENCIA SOCIAL	63,041,251	
INFRAESTRUCTURA EDUCATIVA BÁSICA	98,205,072	
INFRAESTRUCTURA EDUCATIVA SUPERIOR	53,691,458	
<b>FONDO DE APORTACIONES PARA LA EDUCACIÓN TECNOLÓGICA Y DE ADULTOS (FAETA)</b>	<b>82,620,526</b>	<b>1.15</b>
EDUCACIÓN TECNOLÓGICA	32,073,288	
EDUCACIÓN DE ADULTOS	50,547,238	
<b>FONDO DE APORTACIONES PARA LA SEGURIDAD PÚBLICA DE LOS ESTADOS Y DEL D.F. (FASP)</b>	<b>115,313,857</b>	<b>1.60</b>
<b>FONDO DE APORTACIONES PARA EL FORTALECIMIENTO DE LAS ENTIDADES FEDERATIVAS (FAFEF)</b>	<b>222,625,945</b>	<b>3.09</b>
<b>DIVERSOS CONVENIOS FEDERALES</b>	<b>1,281,611,120</b>	<b>17.80</b>
<b>PRESUPUESTO FEDERALIZADO</b>	<b>7,201,171,297</b>	<b>100.00</b>
<b>TOTAL PRESUPUESTO EGRESOS</b>	<b>15,647,226,361</b>	



PODER LEGISLATIVO  
 LXI LEGISLATURA  
 CAMPECHE

**ANEXO 9**  
**PRESUPUESTO DE EGRESOS PARA EL AÑO 2013**  
**CLASIFICACION FUNCIONAL**  
**(PESOS)**

CLAVE	FINALIDAD / FUNCIONES	IMPORTE	% RELACIÓN AL GASTO
<b>1</b>	<b>GOBIERNO</b>	<b>2,317,407,292</b>	<b>14.81</b>
1.1	LEGISLACION	187,220,019	
1.2	JUSTICIA	668,136,483	
1.3	COORDINACION DE LA POLITICA DE GOBIERNO	502,934,509	
1.4	RELACIONES EXTERIORES	1,205,036	
1.5	ASUNTOS FINANCIEROS Y HACENDARIOS	149,542,036	
1.7	ASUNTOS DE ORDEN PUBLICO Y DE SEGURIDAD INTERIOR	579,344,948	
1.9	OTROS SERVICIOS GENERALES	229,024,261	
<b>2</b>	<b>DESARROLLO SOCIAL</b>	<b>8,789,425,633</b>	<b>56.17</b>
2.1	PROTECCION AMBIENTAL	32,649,277	
2.2	VIVIENDA Y SERVICIOS A LA COMUNIDAD	663,349,216	
2.3	SALUD	1,532,225,025	
2.4	RECREACION, CULTURA Y OTRAS MANIFESTACIONES SOCIALES	220,556,737	
2.5	EDUCACION	5,652,762,458	
2.6	PROTECCION SOCIAL	467,567,899	
2.7	OTROS ASUNTOS SOCIALES	220,315,021	
<b>3</b>	<b>DESARROLLO ECONOMICO</b>	<b>1,158,973,417</b>	<b>7.41</b>
3.1	ASUNTOS ECONOMICOS, COMERCIALES Y LABORALES EN GENERAL	226,798,253	
3.2	AGROPECUARIA, SILVICULTURA, PESCA Y CAZA	305,675,703	
3.5	TRANSPORTE	358,955,904	
3.6	COMUNICACIONES	108,970,886	
3.7	TURISMO	77,257,821	
3.8	CIENCIA, TECNOLOGIA E INNOVACION	11,764,351	
3.9	OTRAS INDUSTRIAS Y OTROS ASUNTOS ECONOMICOS	69,550,499	
<b>4</b>	<b>OTRAS</b>	<b>3,381,420,019</b>	<b>21.61</b>
4.1	TRANSACCIONES DE LA DEUDA PUBLICA / COSTO FINANCIERO DE LA DEUDA	331,981,320	
4.2	TRANSFERENCIAS, PARTICIPACIONES Y APORTACIONES ENTRE DIFERENTES NIVELES Y ORDENES DE GOBIERNO	2,770,144,292	
4.4	ADEUDOS DE EJERCICIOS FISCALES ANTERIORES	279,294,407	
<b>TOTAL PRESUPUESTO DE EGRESOS</b>		<b>15,647,226,361</b>	<b>100.00</b>

**A N E X O 10**  
**PRESUPUESTO DE EGRESOS PARA EL AÑO 2013**  
**EJES ESTRATEGICOS**  
**(PESOS)**

CLAVE	EJE / OBJETIVO	IMPORTE	% RELACIÓN AL GASTO
	<b>GASTO PROGRAMABLE</b>	<b>12,265,806,342</b>	<b>78.39</b>
<b>1</b>	<b>EDUCACION PARA EL PROGRESO</b>	<b>5,655,451,776</b>	<b>36.14</b>
1.1	VINCULACION EDUCATIVA PARA CRECER	1,166,984,402	
1.2	FORTALECIMIENTO DE LA GESTIÓN EDUCATIVA	4,469,692,258	
1.3	INNOVACIÓN, INVESTIGACIÓN CIENTÍFICA Y DES.TECNOLÓGICO	8,068,803	
1.4	IDENTIDAD Y VALORES	10,706,313	
<b>2</b>	<b>CRECIMIENTO ECONOMICO</b>	<b>1,252,330,561</b>	<b>8.01</b>
2.1	IMPULSO A LOS SECTORES PRODUCTIVOS	280,313,551	
2.2	CRECIMIENTO DEL SECTOR TURISTICO	146,545,720	
2.3	CONSOLIDACION DE LAS MICRO PEQUEÑAS Y MEDIANAS EMPRESAS COMO MOTORES DEL DESARROLLO	65,559,236	
2.4	FOMENTO A LA PRODUCTIVIDAD Y COMPETITIVIDAD	379,873,730	
2.5	CONSOLIDACION DE LAS INSTITUCIONES Y FONDOS DE CRÉDITOS ESTATALES	55,262,600	
2.6	INFRAESTRUCTURA PARA CRECER	298,745,785	
2.7	ESTUDIOS DE NUEVAS TECNOLOGIAS EN ENERGIA	60,000	
2.8	APROVECHAMIENTO SUSTENTABLE	25,969,939	
<b>3</b>	<b>DESARROLLO SOCIAL Y BIENESTAR</b>	<b>2,932,526,055</b>	<b>18.74</b>
3.1	LA FAMILIA CAMPECHANA	69,851,307	
3.2	COMBATE A LA MARGINACIÓN Y A LA POBREZA	467,545,955	
3.3	ATENCION A PERSONAS Y FAMILIAS EN SITUACIÓN DE VULNERABILIDAD	244,813,295	
3.4	ATENCION INTEGRAL A JÓVENES Y MUJERES	18,574,658	
3.5	SERVICIOS DE SALUD PARA TODOS	1,705,484,894	
3.6	ALTERNATIVAS DE OFERTA EN MATERIA DE VIVIENDA	64,511,931	
3.7	PROMOCION Y DESARROLLO DEPORTIVO	83,655,564	
3.8	DESARROLLO CULTURAL	116,012,052	
3.9	PARTICIPACION CIUDADANA EN LAS TAREAS DE GOBIERNO	162,076,399	
<b>4</b>	<b>GOBIERNO RESPONSABLE Y MODERNO</b>	<b>2,425,497,950</b>	<b>15.50</b>
4.1	GOBERNABILIDAD	540,469,085	
4.2	SEGURIDAD Y CERTEZA JURÍDICA	1,321,025,684	
4.3	GESTIÓN URBANA SUSTENTABLE	3,626,106	
4.4	FINANZAS PÚBLICAS	125,065,014	
4.5	MODERNIZACIÓN, INNOVACIÓN Y FORTALECIMIENTO DE LA GESTIÓN PÚBLICA	266,927,979	
4.6	RENDICIÓN DE CUENTAS	168,384,082	
	<b>GASTO NO PROGRAMABLE</b>	<b>3,381,420,019</b>	<b>21.61</b>
	DESARROLLO MUNICIPAL	2,770,144,292	
	DEUDA PÚBLICA		
	A D E F A S	279,294,407	
	COSTO FINANCIERO DE LA DEUDA	331,981,320	
<b>TOTAL PRESUPUESTO DE EGRESOS</b>		<b>15,647,226,361</b>	<b>100.00</b>



**ANEXO 11**  
**PRESUPUESTO DE EGRESOS PARA EL AÑO 2013**  
**CLASIFICACIÓN ECONÓMICA ADMINISTRATIVO POR RAMO**  
**( PESOS )**

CLAVE / RAMO	CAPÍTULOS									TOTAL
	1000	2000	3000	4000	5000	6000	7000	8000	9000	
01 PODER EJECUTIVO	99,837,000	14,871,610	46,363,453	9,343,922						170,415,985
02 SECRETARÍA DE GOBIERNO	71,926,940	10,127,888	47,339,505	78,594,610	1,000,000			900,000		209,888,943
03 SRÍA DE DESARROLLO SOCIAL Y REGIONAL	40,406,566	4,277,542	20,213,782	8,165,270				78,596,000		151,659,160
04 SECRETARÍA DE FINANZAS	95,371,289	12,647,654	47,692,145	3,569,065	3,000,000			10,000,000		172,280,153
05 SECRETARÍA DE LA CONTRALORÍA	32,879,964	8,565,547	8,420,835	1,987,854						51,854,200
06 SRIA.DE DESARROLLO INDUST. Y COMERCIAL	23,667,691	2,295,566	22,859,586	847,756				5,000,000		54,670,599
07 SECRETARÍA DE DESARROLLO RURAL	52,339,330	5,736,646	20,374,082	29,063,777		10,612,000				118,125,835
08 SECRETARÍA DE PESCA Y ACUACULTURA	13,430,307	1,598,118	10,594,227	27,311,988				5,000,000		57,934,640
09 SRIA.MEDIO AMBIENTE Y APROVECHAMIENTO	10,588,818	1,625,569	5,933,285	16,174,086		200,000		7,490,275		42,012,033
10 SECRETARÍA DE EDUCACIÓN	274,331,258	3,107,024	25,354,665	19,092,701				23,011,004		344,896,652
11 SECRETARIA DE CULTURA	41,095,076	2,682,840	30,468,361	13,584,712	479,416			10,614,000		98,924,405
12 SECRETARÍA DE SALUD	99,944,304	17,568,535	58,092,166	5,650,756	4,436,800	18,700,280		34,307,031		238,699,872
13 SRÍA DE DES.URBANO Y OBRAS PUBLICAS	95,858,743	9,389,738	40,415,806	58,591,356		139,061,987				343,317,630
14 SECRETARÍA DE TURISMO	19,272,563	1,028,067	35,299,907	2,457,438						58,057,975
15 SRIA.SEG.PUB. Y PROTEC.A LA COMUNIDAD	310,614,741	55,500,841	26,955,787	1,411,463	5,252,837			3,000,000		402,735,669
16 SRIA.ADMON. E INNOVACION GUBERNAMENTAL	81,838,141	13,681,549	47,401,812	8,044,861	3,348,816					154,315,179
17 PROCURADURÍA GENERAL DE JUSTICIA	176,619,072	59,317,865	22,664,289	1,193,938				2,649,553		262,444,717
18 CONSEJERÍA JURÍDICA DEL GOBERNADOR	8,760,128	805,121	5,624,550	503,899						15,693,698
19 EROGACIONES ADICIONALES			1,000,000							1,000,000
20 DEUDA PÚBLICA									601,060,908	601,060,908
21 PODER LEGISLATIVO				181,680,880						181,680,880
22 PODER JUDICIAL				251,094,523						251,094,523
23 ORGANOS AUTONOMOS				565,039,921						565,039,921
<i>INSTITUTO ELECTORAL DEL ESTADO</i>				<i>89,485,034</i>						<i>89,485,034</i>
<i>COMISIÓN ESTATAL DE DERECHOS HUMANOS</i>				<i>22,527,600</i>						<i>22,527,600</i>
<i>COMISION DE TRANSPARENCIA Y ACCESO A LA INFORMACIÓN</i>				<i>17,027,529</i>						<i>17,027,529</i>
<i>INSTITUCIONES DE EDUCACIÓN AUTÓNOMAS</i>										
<i>UNIVERSIDAD AUTONOMA CAMPECHE</i>				<i>181,503,633</i>						<i>181,503,633</i>
<i>UNIVERSIDAD AUTONOMA CARMEN</i>				<i>121,081,872</i>						<i>121,081,872</i>
<i>INSTITUTO CAMPECHANO</i>				<i>133,414,253</i>						<i>133,414,253</i>
24 ORGANISMOS DESCONCENTRADOS				173,846,119				40,618,074		214,464,193
25 ORGANISMOS DESCENTRALIZADOS				1,110,483,195		97,212,102		27,700,000		1,235,395,297
26 FONDOS Y FIDEICOMISOS PUBLICOS				195,200,000						195,200,000
27 EMPRESA DE PARTICIPACION ESTATAL MAYORITARIA				331,056,924						331,056,924
28 PARTICIPACIONES Y TRANSFERENCIAS A MUNICIPIOS				213,433,431				1,708,701,642		1,922,135,073
<b>TOTAL</b>	<b>1,548,781,931</b>	<b>224,827,720</b>	<b>523,088,243</b>	<b>3,307,424,445</b>	<b>17,517,869</b>	<b>265,786,369</b>	<b>0</b>	<b>1,957,587,579</b>	<b>601,060,908</b>	<b>8,446,055,064</b>





PODER LEGISLATIVO  
LXI LEGISLATURA  
CAMPECHE

## ANEXO 12

### PRESUPUESTO DE EGRESOS PARA EL AÑO 2013

ORGANISMOS ADMINISTRATIVOS DESCENTRALIZADOS, ORGANISMOS DESCENTRALIZADOS Y EMPRESAS DE PARTICIPACIÓN ESTATAL MAYORITARIA

CLASIFICACIÓN ECONÓMICO ADMINISTRATIVO POR ENTIDAD

(PESOS)

ENTIDADES	CAPÍTULOS								TOTAL
	1000	2000	3000	4000	5000	6000	7000	8000	
<b>TOTAL</b>	<b>787,318,062</b>	<b>89,988,451</b>	<b>152,725,278</b>	<b>555,724,108</b>	<b>29,630,339</b>	<b>97,212,102</b>	<b>0</b>	<b>68,318,074</b>	<b>1,780,916,414</b>



PODER LEGISLATIVO  
LXI LEGISLATURA  
CAMPECHE

**A N E X O 13**  
**PRESUPUESTO DE EGRESOS PARA EL AÑO 2013**  
**PROGRAMAS DE APORTACIONES FEDERALES**  
**CLASIFICACIÓN ECONÓMICO ADMINISTRATIVO**  
**(PESOS)**

CONCEPTO	CAPITULOS								TOTAL
	1000	2000	3000	4000	5000	6000	8000	9000	
<b>FONDO DE APORTACIONES PARA LA EDUCACIÓN BÁSICA Y NORMAL (FAEB)</b>	<b>3,143,929,790</b>	<b>22,100,493</b>	<b>54,841,400</b>	<b>10,724,430</b>	<b>8,425,721</b>				<b>3,240,021,834</b>
<b>FONDO DE APORTACIONES PARA LOS SERVICIOS DE SALUD (FASSA)</b>	<b>902,402,061</b>	<b>95,584,036</b>	<b>128,817,630</b>	<b>397,000</b>	<b>4,785,270</b>				<b>1,131,985,997</b>
<b>FONDO DE APORTACIONES PARA LA INFRAESTRUCTURA SOCIAL (FAIS)</b>						<b>53,830,199</b>	<b>464,379,220</b>	<b>10,214,819</b>	<b>528,424,238</b>
ESTATAL						53,830,199		10,214,819	64,045,018
MUNICIPAL							464,379,220		464,379,220
<b>FONDO DE APORTACIONES PARA EL FORTALECIMIENTO DE LOS MUNICIPIOS Y DE LAS DEMARCACIONES TERRITORIALES DEL D.F (FORTAMUN)</b>							<b>383,629,999</b>		<b>383,629,999</b>
<b>FONDO DE APORTACIONES MÚLTIPLES (FAM):</b>						<b>151,896,530</b>	<b>63,041,251</b>	<b>0</b>	<b>214,937,781</b>
ASISTENCIA SOCIAL							63,041,251		63,041,251
INFRAESTRUCTURA EDUCATIVA BÁSICA						98,205,072			98,205,072
INFRAESTRUCTURA EDUCATIVA SUPERIOR						53,691,458			53,691,458
<b>FONDO DE APORTACIONES PARA LA EDUCACIÓN TECNOLÓGICA Y DE ADULTOS (FAETA)</b>	<b>62,435,115</b>	<b>2,152,806</b>	<b>7,741,486</b>	<b>10,291,119</b>					<b>82,620,526</b>
EDUCACIÓN TECNOLÓGICA	32,062,488		10,800						32,073,288
EDUCACIÓN DE ADULTOS	30,372,627	2,152,806	7,730,686	10,291,119					50,547,238
<b>FONDO DE APORTACIONES PARA LA SEGURIDAD PÚBLICA DE LOS ESTADOS Y DEL D.F (FASP)</b>					<b>19,145,821</b>	<b>18,650,001</b>	<b>77,518,035</b>		<b>115,313,857</b>
<b>FONDO DE APORTACIONES PARA DEL FORTALECIMIENTO DE LAS ENTIDADES FEDERATIVAS (FAFEF)</b>						<b>222,625,945</b>			<b>222,625,945</b>
<b>DIVERSOS CONVENIOS FEDERALES</b>	<b>257,333,645</b>	<b>5,646,971</b>	<b>13,467,428</b>	<b>639,425,089</b>		<b>110,094,376</b>	<b>255,643,611</b>		<b>1,281,611,120</b>
<b>TOTAL</b>	<b>4,366,100,611</b>	<b>125,484,306</b>	<b>204,867,944</b>	<b>660,837,638</b>	<b>32,356,812</b>	<b>557,097,051</b>	<b>1,244,212,116</b>	<b>10,214,819</b>	<b>7,201,171,297</b>

**A N E X O 14**  
**PRESUPUESTO DE EGRESOS PARA EL AÑO 2013**  
**PLAZAS PRESUPUESTADAS DE LOS PODERES DEL ESTADO**  
**ADMINISTRACIÓN PÚBLICA ESTATAL**

RAMO	DESCRIPCIÓN	PLAZAS
<b>21</b>	<b>PODER LEGISLATIVO</b>	<b>215</b>
<b>22</b>	<b>PODER JUDICIAL</b>	<b>915</b>
<b>01</b>	<b>PODER EJECUTIVO</b>	<b>7,956</b>
	<b>DEPENDENCIAS</b>	<b>5,742</b>
01	OFICINA DEL GOBERNADOR	230
02	SECRETARIA DE GOBIERNO	324
	SECRETARIA DE DESARROLLO SOCIAL Y REGIONAL	124
04	SECRETARIA DE FINANZAS	366
05	SECRETARIA DE LA CONTRALORIA	106
	SECRETARIA DE DESARROLLO INDUSTRIAL Y COMERCIAL	54
07	SECRETARIA DE DESARROLLO RURAL	199
08	SECRETARIA DE PESCA Y ACUACULTURA	39
	SECRETARIA DE MEDIO AMBIENTE Y APROVECHAMIENTO SUSTENTABLE	33
10	SECRETARIA DE EDUCACION	899
11	SECRETARIA DE CULTURA	208
12	SECRETARIA DE SALUD	286
	SECRETARIA DE DESARROLLO URBANO Y OBRAS PUBLICAS	401
14	SECRETARIA DE TURISMO	69
	SECRETARIA DE SEGURIDAD PUBLICA Y PROTECCION A LA COMUNIDAD	1,433
16	SECRETARIA DE ADMINISTRACION E INNOVACION GUBERNAMENTAL	243
17	PROCURADURIA GENERAL DE JUSTICIA	712
18	CONSEJERIA JURIDICA DEL GOBERNADOR	16
	<b>ORGANISMOS DESCONCENTRADOS</b>	<b>372</b>
24-01	PROMOTORA DE SERVICIOS COMERCIALES DEL ESTADO DE CAMPECHE	10
24-02	COMISION ESTATAL DE ARBITRAJE MEDICO	11
24-03	JUNTA ESTATAL DE ASISTENCIA PRIVADA	5
24-04	COMISIÓN DE DESARROLLO INTEGRAL Y JUSTICIA SOCIAL PARA EL PUEBLO INDÍGENA MAYA Y OTRAS ETNIAS INDÍGENAS ASENTADAS EN EL ESTADO DE CAMPECHE	6



24-05	CONSEJO ESTATAL DE POBLACION DE CAMPECHE (COESPO)	14
24-06	COORDINACION GENERAL DE SEGURIDAD PUBLICA, VIALIDAD Y TRANSPORTE DEL ESTADO	194
24-07	CONSEJO ESTATAL DE SEGURIDAD PUBLICA EN EL ESTADO DE CAMPECHE	74
24-09	CENTRO ESTATAL DE EMERGENCIAS	38
24-10	INSTITUTO ESTATAL DE TRANSPORTE	20
<b>ORGANISMOS DESCENTRALIZADOS</b>		<b>1,565</b>
25-10	FUNDACION PABLO GARCIA	15
25-11	CONSEJO ESTATAL DE INVESTIGACION CIENTIFICA Y DESARROLLO TECNOLOGICO	5
25-12	INSTITUTO DE LA INFRAESTRUCTURA FISICA EDUCATIVA DEL ESTADO DE CAMPECHE	40
25-13	PROMOTORA DE EVENTOS ARTÍSTICOS, CULTURALES Y DE CONVENCIONES DEL ESTADO DE CAMPECHE	39
25-14	INSTITUTO ESTATAL PARA EL FOMENTO DE LAS ACTIVIDADES ARTESANALES EN CAMPECHE	38
25-15	SISTEMA PARA EL DESARROLLO INTEGRAL DE LA FAMILIA DEL ESTADO	551
25-16	INSTITUTO DEL DEPORTE DE CAMPECHE (INDECAM)	71
25-17	INSTITUTO ESTATAL DE LA MUJER	16
25-18	INSTITUTO DE LA JUVENTUD	15
25-19	HOSPITAL DR. MANUEL CAMPOS	202
25-20	HOSPITAL PSIQUIATRICO DE CAMPECHE	93
25-22	SISTEMA DE ATENCIÓN A NIÑOS, NIÑAS Y ADOLESCENTES FARMACODEPENDIENTES DEL ESTADO DE CAMPECHE "VIDA NUEVA"	83
25-23	COMISION DE AGUA POTABLE Y ALCANTARILLADO DE CAMPECHE	54
25-25	COMISION ESTATAL DE DESARROLLO DE SUELO Y VIVIENDA (CODESVI)	46
25-26	INSTITUTO DE DESARROLLO Y FORMACION SOCIAL DEL ESTADO DE CAMPECHE	32
25-27	SISTEMA DE TELEVISION Y RADIO DE CAMPECHE	70
25-28	INSTITUTO DE INFORMACION ESTADISTICA, GEOGRAFICA Y CATASTRAL (INFOCAM)	20
25-29	INSTITUTO DE SEGURIDAD Y SERVICIOS SOCIALES DE LOS TRABAJADORES	135
25-30	INSTITUTO DE ACCESO A LA JUSTICIA DEL ESTADO DE CAMPECHE	40
<b>EMPRESAS DE PARTICIPACION ESTATAL MAYORITARIA</b>		
27-01	ADMINISTRACION PORTUARIA INTEGRAL DE CAMPECHE S.A. DE C.V.	277

**A N E X O 15**  
**PRESUPUESTO DE EGRESOS PARA EL AÑO 2013**  
**PLAZAS PRESUPUESTADAS DE LOS ORGANOS PUBLICOS AUTONOMOS**  
**ADMINISTRACIÓN PÚBLICA ESTATAL**

RAMO	DESCRIPCIÓN	PLAZAS
<b>ORGANISMOS PUBLICOS AUTONOMOS</b>		<b>197</b>
23-01	INSTITUTO ELECTORAL DEL ESTADO DE CAMPECHE	106
23-02	COMISION DE DERECHOS HUMANOS DEL ESTADO DE CAMPECHE	64
23-03	COMISION DE TRANSPARENCIA Y ACCESO A LA INFORMACION PUBLICA	27
<b>INSTITUCIONES DE EDUCACION AUTONOMOS</b>		<b>3,565</b>
23-04	UNIVERSIDAD AUTONOMA DE CAMPECHE	1,634
	PLAZAS DE MANDOS MEDIOS Y SUPERIORES	223
	PLAZAS DE JORNADA ADMINISTRATIVA	689
	PLAZAS DE JORNADA DOCENTE	722
	TOTAL DE HORAS	5,614
23-05	UNIVERSIDAD AUTONOMA DEL CARMEN	1,100
	PLAZAS DE MANDOS MEDIOS Y SUPERIORES	91
	PLAZAS DE JORNADA ADMINISTRATIVA	468
	PLAZAS DE JORNADA DOCENTE	541
	TOTAL DE HORAS	5,781
23-06	INSTITUTO CAMPECHANO	831
	PLAZAS DE MANDOS MEDIOS Y SUPERIORES	86
	PLAZAS DE JORNADA ADMINISTRATIVA	352
	PLAZAS DE JORNADA DOCENTE	393
	TOTAL DE HORAS	16,230

**A N E X O 16**  
**PRESUPUESTO DE EGRESOS PARA EL AÑO 2013**  
**PLAZAS PRESUPUESTADAS DE LA ADMINISTRACION PÚBLICA ESTATAL**  
**CON CARGO A LOS RECURSOS DE LOS FONDOS DE APORTACIONES FEDERALES**  
**DE CONFORMIDAD CON LA LEY DE COORDINACIÓN FISCAL**

RAMO	DESCRIPCIÓN	PLAZAS
10	SECRETARIA DE EDUCACION :	10,033
	PLAZAS DE JORNADA ADMINISTRATIVA	2,344
	PLAZAS DE JORNADA DOCENTE	7,689
	TOTAL DE HORAS	68,675
25-05	COLEGIO DE EDUCACION PROFESIONAL TECNICA DEL ESTADO DE CAMPECHE	221
25-06	INSTITUTO ESTATAL DE EDUCACION PARA LOS ADULTOS DEL ESTADO DE CAMPECHE	151
25-21	INSTITUTO DE SERVICIOS DESCENTRALIZADOS DE SALUD PUBLICA EN EL ESTADO DE CAMPECHE	2,273

**ANEXO 17**  
**PRESUPUESTO DE EGRESOS PARA EL AÑO 2013**  
**TABULADORES DE PUESTOS Y SUELDOS**

**I. Poder Legislativo del Estado de Campeche.**

Codigo	Puesto	Percepción Total			Sueldo Bruto	Deducción	Sueldo Neto
		Sueldo Base	P.S.M.	Otras Percepciones			
PLDIP	Diputados	45,663.00					
PLSADC	Secretario General, Auditor Superior, Director General y Contralor Interno	80,105.00	1,850.00	Variable	81,955.00	24,922.00	57,033.00
PLSS	Subsecretario y/o Secretario Técnico	70,163.00	1,850.00	Variable	72,013.00	21,956.38	50,056.62
PLAC	Asesor y /o Consejero Academico	49,657.00	1,850.00	Variable	51,507.00	15,787.63	35,719.37
PLA	Asesor	45,266.00	1,850.00		47,116.00	14,193.38	32,922.62
PLDA	Director	51,505.00	1,850.00	Variable	53,355.00	16,342.03	37,012.97
PLDB	Director	38,961.00	1,850.00	Variable	40,811.00	11,804.80	29,006.20
PLDC	Director	33,955.00	1,850.00	Variable	35,805.00	9,819.14	25,985.86
PLDD	Director	30,248.00	1,850.00	Variable	32,098.00	8,510.29	23,587.71
PLSA	Subdirector	24,889.00	1,850.00	Variable	26,739.00	6,731.97	20,007.03
PLSB	Subdirector	21,141.00	1,850.00	Variable	22,991.00	5,488.12	17,502.88
PLSC	Subdirector	19,874.00	1,850.00	Variable	21,724.00	5,087.28	16,636.72
PLSD	Subdirector	16,166.00	1,850.00	Variable	18,016.00	3,948.05	14,067.95
PLJDA	Jefe de Departamento	14,635.00	1,850.00	Variable	16,485.00	3,461.84	13,023.16
PLJDB	Jefe de Departamento	13,402.00	1,850.00	Variable	15,252.00	3,079.42	12,172.58
PLJDC	Jefe de Departamento	12,692.00	1,850.00	Variable	14,542.00	2,879.34	11,662.66
PLJDD	Jefe de Departamento	11,269.00	1,850.00	Variable	13,119.00	2,417.52	10,701.48
PLAEA	Analista Especializado	10,788.00	1,560.00	Variable	12,348.00	2,260.93	10,087.07
PLAEB	Analista Especializado	10,158.00	1,560.00	Variable	11,718.00	2,070.34	9,647.66
PLAEC	Analista Especializado	9,524.00	1,560.00	Variable	11,084.00	1,895.41	9,188.59
PLAA	Analista	9,251.00	1,040.00	Variable	10,291.00	1,805.00	8,486.00
PLAB	Analista	8,916.00	1,040.00	Variable	9,956.00	1,714.00	8,242.00

Codigo	Puesto	Sueldo Base	P.S.M.	Otras Percepciones	Sueldo Bruto	Deducción	Sueldo Neto
PLJGA	Jefe de Grupo	7,376.00	918.00	Variable	8,294.00	1,090.84	7,203.16
PLJGB	Jefe de Grupo	6,791.00	918.00	Variable	7,709.00	934.65	6,774.35
PLJGC	Jefe de Grupo	6,193.00	918.00	Variable	7,111.00	770.65	6,340.35
PLAAA	Auxiliar Administrativo	5,467.00	732.00	Variable	6,199.00	615.93	5,583.07
PLAAB	Auxiliar Administrativo	4,460.00	732.00	Variable	5,192.00	349.81	4,842.19

Este tabulador queda sujeto a las variaciones que determine, en su caso, la Comisión Nacional del Salarios Mínimos respecto del importe que se publique en el Diario Oficial de la Federación, correspondiente al área geográfica de esta entidad federativa y a las retenciones de la aplicación de impuestos que determine la Secretaría de Hacienda y Crédito Público para el ejercicio 2012.

Las prestaciones previstas para los servidores públicos sujetos a la Ley de Trabajadores al Servicio del Gobierno del Estado de Campeche, las Condiciones Generales de Trabajo del Poder Legislativo del Gobierno del Estado de Campeche, el Reglamento de Asistencia, Puntualidad y Permanencia en el Trabajo de los Trabajadores al Servicio de Poder Legislativo.



PODER LEGISLATIVO  
LXI LEGISLATURA  
CAMPECHE

## II. Poder Judicial del Estado de Campeche.



Poder Judicial del Estado de Campeche



### TABULADOR 2013

Puesto.	Sueldo Base.	Percepción Total.		Sueldo Bruto.	Deducción.	Sueldo Neto.
		P.S.M.	Otras Percepciones.			
Magistrado.	50,810.00	1,825.00	63,837.00	116,472.00	42,852.00	73,620.00
Oficial Mayor, Coordinador de Estudios Asesor, Secretario General de Acuerdos.	43,260.00	1,825.00	18,160.00	63,245.00	15,818.00	47,427.00
Juez	27,852.00	1,825.00	13,810.00	43,487.00	9,287.00	34,200.00
Secretario de Acuerdos de Sala, Profesor-Investigador.	26,410.00	1,825.00		28,235.00	7,003.00	21,232.00
Director.	22,930.00	1,825.00		24,755.00	5,865.00	18,890.00
Secretaria Proyectista de Sala.	21,180.00	1,825.00		23,005.00	5,717.00	17,288.00
Secretaria Académica, Secretaria Administrativa, Subdirector, Asistente de Presidencia y Coordinador de la Central de Actuarios.	19,520.00	1,825.00		21,345.00	4,793.00	16,552.00
Secretaria Auxliar de Sala "A", Jefe de Área "A",	15,554.00	1,825.00		17,379.00	3,637.00	13,742.00
Actuario de Sala, Mediador.	14,348.00	1,825.00		16,173.00	3,213.00	12,960.00
Jefe de Área "B", Secretario de Acuerdos de Juzgado, Encargado de Seguimiento de Causas	13,834.00	1,825.00		15,659.00	3,057.00	12,602.00



PODER LEGISLATIVO  
LXI LEGISLATURA  
CAMPECHE

Puesto.	Sueldo Base.	Percepción Total.		Sueldo Bruto.	Deducción.	Sueldo Neto.
		P.S.M.	Otras Percepciones.			
Coordinador Escolar, Auxiliar Técnico "A" , Secretario Auxiliar de Acuerdos de Sala,	10,352.00	1,825.00		12,177.00	2,002.00	10,175.00
Secretario Proyectista Auxiliar.	9,002.00	1,825.00		10,827.00	1,637.00	9,190.00
Secretario Auxiliar, Auxiliar Técnico "B".	8,395.00	1,825.00		10,220.00	1,482.00	8,738.00
Auxiliar Técnico "C", Actuario, Invitador, Notificador.	7,344.00	1,825.00		9,169.00	1,007.00	8,162.00
Auxiliar Técnico "D"	6,510.00	1,825.00		8,335.00	803.00	7,532.00
Auxiliar Administrativo "B" Polivalente, Auxiliar Judicial, Auxiliar de Actas, Auxiliar de Sala, Aux. de Atención al Público, Aux. Administrativo "C" Polivalente.	4,042.00	1,825.00		5,867.00	352.00	5,515.00
Auxiliar de Servicios Generales Polivalente.	3,654.00	1,825.00	172.07	5,651.07	317.00	5,334.07
Juez de Conciliación.	2,868.00	1,825.00	246.18	4,939.18	249.00	4,690.18
Secretario de Conciliación.	2,818.00	1,450.00	251.56	4,519.56	242.00	4,277.56

El Poder Judicial del Estado de Campeche, retendra y enterara impuestos de los Servidores Públicos y las Contribuciones de Seguridad Social conforme a la Ley del Impuesto Sobre la Renta, Ley de Seguridad y Servicio Social de los Trabajadores del Estado de Campeche, Ley del Seguro Social y de más disposiciones aplicables.

Las prestaciones previstas para los Servidores Públicos sujetos a la Ley de los Trabajadores al Servicio del Gobierno del Estado de Campeche y el reglamento del H. Tribunal Superior de Justicia del Estado de Campeche.

III. Poder Ejecutivo del Estado de Campeche, Dependencias y Entidades: Nómina General Mensual

**NOMINA GENERAL**

**MANDO SUPERIOR**

Codigo	Puesto	Sueldo	PSM	Total Percepciones Brutas	Percepciones Netas (Incluidas Deducciones de ISR, ISSSTECAM e IMSS)
MS0	GOBERNADOR	\$166,900.00	\$1,800.00	\$168,700.00	\$111,501.00
MSA	SECRETARIO	\$77,990.00	\$1,800.00	\$79,790.00	\$52,598.00
MSB	SECRETARIO	\$69,349.00	\$1,800.00	\$71,149.00	\$46,873.00
MSC	SECRETARIO	\$60,176.00	\$1,800.00	\$61,976.00	\$40,796.00

**ALTA DIRECCIÓN**

Codigo	Puesto	Sueldo	PSM	Total Percepciones Brutas	Percepciones Netas (Incluidas Deducciones de ISR, ISSSTECAM e IMSS)
MSD	SUBSECRETARIO	\$48,259.00	\$1,800.00	\$50,059.00	\$32,966.00
MSE	SUBSECRETARIO	\$39,234.00	\$1,800.00	\$41,034.00	\$27,626.00
MSF	SUBSECRETARIO	\$34,602.00	\$1,800.00	\$36,402.00	\$25,004.00
MSG	DIRECTOR	\$33,583.00	\$1,800.00	\$35,383.00	\$24,428.00
MSH	DIRECTOR	\$26,826.00	\$1,800.00	\$28,626.00	\$20,443.00

**MANDO MEDIO**

Codigo	Puesto	Sueldo	PSM	Total Percepciones Brutas	Percepciones Netas (Incluidas Deducciones de ISR, ISSSTECAM e IMSS)
MMA	SUBDIRECTOR	\$21,435.00	\$1,800.00	\$23,235.00	\$17,000.00
MMB	SUBDIRECTOR	\$14,840.00	\$1,800.00	\$16,640.00	\$12,700.00
MMC	COORDINADOR	\$14,206.00	\$1,800.00	\$16,006.00	\$12,280.00
MMD	COORDINADOR	\$13,270.00	\$1,800.00	\$15,070.00	\$11,659.00
MME	JEFE DE DEPARTAMENTO	\$11,226.00	\$1,500.00	\$12,726.00	\$10,021.00
MMF	JEFE DE DEPARTAMENTO	\$10,183.00	\$1,500.00	\$11,683.00	\$9,330.00
MMG	JEFE DE UNIDAD / ANALISTA ESPECIALIZADO	\$9,599.00	\$1,500.00	\$11,099.00	\$8,942.00
MMH	JEFE DE UNIDAD / ANALISTA ESPECIALIZADO	\$9,080.00	\$1,500.00	\$10,580.00	\$8,597.00

**PERSONAL TÉCNICO ESPECIALIZADO**





PODER LEGISLATIVO  
LXI LEGISLATURA  
CAMPECHE

Codigo	Puesto	Sueldo	PSM	Total Percepciones Brutas	Percepciones Netas (Incluidas Deducciones de ISR, ISSSTECAM e IMSS)
STG-A	PILOTO DE JET	\$81,818.00	\$1,800.00	\$83,618.00	\$55,135.00
STG-B	PILOTO DE HELICOPTERO	\$72,121.00	\$1,800.00	\$73,921.00	\$48,710.00
STG-C	PILOTO DE BIMOTOR	\$38,698.00	\$1,800.00	\$40,498.00	\$27,322.00
STG-D	COPILOTO DE JET	\$56,434.00	\$1,800.00	\$58,234.00	\$38,318.00
STG-E	COPILOTO DE JET	\$33,314.00	\$1,800.00	\$35,114.00	\$24,276.00
STG-F	MECANICO DE AERONAVES	\$20,976.00	\$1,800.00	\$23,776.00	\$16,706.00

### NÓMINA DE PERSONAL ADMINISTRATIVO Y DE SERVICIOS

Codigo	Puesto	Sueldo	PSM	Total Percepciones Brutas	Percepciones Netas (Incluidas Deducciones de ISR, ISSSTECAM e IMSS)
SAA	ANALISTA	\$9,789.00	\$400.00	\$10,189.00	\$7,832.00
SAB	ANALISTA	\$6,847.00	\$400.00	\$7,247.00	\$5,829.00
SAC	JEFE DE GRUPO	\$5,771.00	\$400.00	\$6,171.00	\$5,275.00
SAD	AUXILIAR TECNICO/ADMINISTRATIVO	\$5,258.00	\$400.00	\$5,658.00	\$4,926.00
SAE	AUXILIAR/OFICIAL DE SERVS. Y MANT	\$4,130.00	\$400.00	\$4,530.00	\$4,126.00

### NOMINA DE SEGURIDAD PÚBLICA

Codigo	Puesto	Sueldo	PSM	Total Percepciones Brutas	Percepciones Netas (Incluidas Deducciones de ISR, ISSSTECAM e IMSS)
SPA	PRIMER COMANDANTE PROC	\$19,314.00	\$1,514.00	\$20,829.00	\$15,377.00
SPB	PRIMER COMANDANTE PROC	\$19,137.00	\$1,108.00	\$20,246.00	\$14,882.00
SPC	COMANDANTE S-P	\$15,214.00	\$1,673.00	\$16,887.00	\$12,829.00
SPD	COMANDANTE S-P	\$15,251.00	\$1,337.00	\$16,589.00	\$12,537.00
SPE	AGENTE C DE LA PEP	\$14,632.00	\$1,151.00	\$15,783.00	\$11,951.00
SPF	AGENTE B DE LA PEP	\$13,648.00	\$1,151.00	\$14,800.00	\$11,299.00
SPG	AGENTE A DE LA PEP	\$11,252.00	\$975.00	\$12,228.00	\$9,545.00
SPH	PRIMER OFICIAL S-P	\$10,530.00	\$994.00	\$11,525.00	\$9,084.00
SPI	PRIMER OFICIAL S-P	\$10,599.00	\$828.00	\$11,427.00	\$8,973.00
SPJ	OFICIAL S-P	\$7,982.00	\$850.00	\$8,833.00	\$7,212.00
SPK	OFICIAL S-P	\$7,924.00	\$725.00	\$8,650.00	\$7,053.00



Codigo	Puesto	Sueldo	PSM	Total Percepciones Brutas	Percepciones Netas (Incluidas Deducciones de ISR, ISSSTECAM e IMSS)
SPL	JEFE DE GRUPO PROC	\$5,536.00	\$1,216.00	\$6,753.00	\$5,989.00
SPM	JEFE DE GRUPO PROC	\$4,979.00	\$1,213.00	\$6,192.00	\$5,592.00
SPN	SUBOFICIAL S-P/JEFE DE GRUPO	\$5,227.00	\$839.00	\$6,066.00	\$5,429.00
SPÑ	SUBOFICIAL S-P	\$5,197.00	\$839.00	\$6,036.00	\$5,405.00
SPO	AGENTE S-P /CUSTODIO CERESO	\$5,441.00	\$567.00	\$6,008.00	\$5,336.00
SPP	AGENTE S-P	\$5,337.00	\$564.00	\$5,902.00	\$5,253.00
SPQ	MAESTRO PARA RECLUSOS	\$7,202.00	\$330.00	\$7,532.00	\$6,160.00
SPR	COCINERA	\$4,271.00	\$330.00	\$4,601.00	\$4,253.00
SPS	JEFE DE GRUPO DE MODULO DE SEGURIDAD	\$9,081.00	\$850.00	\$9,931.00	\$7,982.00
SPT	OFICIAL DE SERVICIOS F	\$15,310.00	\$1,337.00	\$16,647.00	\$12,576.00
SPU	OFICIAL DE SERVICIOS E	\$11,320.00	\$975.00	\$12,296.00	\$9,590.00
SPV	OFICIAL DE SERVICIOS D	\$10,665.00	\$828.00	\$11,494.00	\$9,017.00
SPW	OFICIAL DE SERVICIOS C	\$8,028.00	\$725.00	\$8,754.00	\$7,126.00
SPX	OFICIAL DE SERVICIOS B	\$5,233.00	\$667.00	\$5,901.00	\$5,270.00
SPY	OFICIAL DE SERVICIOS A	\$5,197.00	\$564.00	\$5,762.00	\$5,143.00

La Secretaría de Administración e Innovación Gubernamental retendrá y enterará los impuestos de los servidores públicos y las contribuciones de seguridad social, conforme a la Ley del Impuesto sobre la Renta, Ley de Seguridad y Servicios Sociales de los Trabajadores del Estado de Campeche, Ley del Seguro Social, Ley de Infonavit y demás disposiciones aplicables.

Las prestaciones previstas para los servidores públicos se ajustarán a los límites y montos establecidas en la Ley de Trabajadores al Servicio del Gobierno del Estado de Campeche, en el Reglamento de Asistencia, Puntualidad y Permanencia en el Trabajo de los Trabajadores de Base al Servicio del Gobierno del Estado de Campeche y en las Condiciones Generales de Trabajo del Poder Ejecutivo del Gobierno del Estado de Campeche, manuales y la minuta resolutive del pliego petitorio vigente para el ejercicio fiscal 2013.

Los conceptos que integran el tabulador son elementos fijos y los conceptos de pago como por ejemplo el estímulo de Perseverancia y Lealtad que se le otorga a los servidores públicos de acuerdo a sus años de servicios, se integran como elementos variables

Los tabuladores de sueldo y salarios se podrán consultar en los respectivos portales de transparencia de las dependencias.

En este tabulador se muestran los puestos tipos de mayor representación de una sección de puestos pero existen otros puestos en cada nivel salarial conforme a las funciones específicas de la Administración Pública Estatal, que presupuestalmente perciben las mismas remuneraciones.



#### IV. Órganos Públicos Autónomos:

##### 1. Comisión de Derechos Humanos del Estado de Campeche

###### COMISION DE DERECHOS HUMANOS DEL ESTADO DE CAMPECHE

Código	Puesto	Percepción Total			Sueldo Bruto	Deducción	Sueldo Neto
		SUELDO BASE	P.S.M.	Otras Percepciones			
DHD44	ALTA DIRECCION MAXIMA	84,460	1,785	15,900	102,145	35,095	67,050
DHD43	ALTA DIRECCION MINIMA	66,950	1,785	15,000	83,735	25,349	58,386
DHD42	DIRECCION EJECUTIVA	44,290	1,785	10,000	56,075	16,748	39,327
DHD41	DIRECCION EJECUTIVA	42,230	1,785	8,000	52,015	15,337	36,678
DHD40	DIRECCION EJECUTIVA	39,928	1,785	5,100	46,813	13,560	33,253
DHD39	DIRECCION EJECUTIVA	38,195	1,785	2,100	42,080	11,977	30,103
DHD38	DIRECCION EJECUTIVA	35,913	1,785	2,100	39,798	11,078	28,720
DHD37	DIRECCION EJECUTIVA	34,361	1,785	1,600	37,746	10,316	27,430
DHD36	DIRECCION EJECUTIVA	34,361	1,785	700	36,846	10,046	26,800
DHD35	DIRECCION EJECUTIVA	31,936	1,785	4,000	37,721	10,081	27,640
DHD34	DIRECCION EJECUTIVA	29,073	1,785	2,600	33,458	8,602	24,856
DHD33	DIRECCION EJECUTIVA	29,073	1,785	2,100	32,958	8,484	24,474
DHD32	DIRECCION	33,372	1,785	1,460	36,617	9,885	26,733
DHD31	DIRECCION	29,073	1,785	3,500	34,358	8,813	25,545
DHD30	DIRECCION	29,073	1,785	-	30,858	7,990	22,868
DHD29	DIRECCION	27,682	1,785	-	29,467	7,532	21,935
DHD28	DIRECCION	26,790	1,785	-	28,575	7,239	21,337
DHD27	DIRECCION	24,563	1,785	-	26,348	6,505	19,842
DHD26	DIRECCION	19,229	1,785	4,000	25,014	5,690	19,323
DHD25	DIRECCION	15,553	1,785	4,000	21,338	4,506	16,832
DHM24	COORDINACION EJECUTIVA	16,353	1,238	2,000	19,591	4,325	15,266
DHM23	COORDINACION EJECUTIVA	16,250	1,238	-	17,488	3,866	13,622
DHM22	COORDINACION EJECUTIVA	14,444	1,238	-	15,682	3,311	12,371
DHM21	COORDINACION EJECUTIVA	12,810	1,238	-	14,048	2,825	11,223
DHM20	COORDINACION EJECUTIVA	11,549	1,238	1,300	14,087	2,698	11,389
DHM19	COORDINACION	11,221	1,238	1,000	13,459	2,533	10,926
DHM18	COORDINACION	11,117	1,238	500	12,855	2,394	10,461
DHM17	COORDINACION	11,117	1,238	-	12,355	2,288	10,068
DHM16	COORDINACION	9,937	1,238	-	11,175	1,937	9,238
DHM15	COORDINACION	8,625	1,238	700	10,563	1,704	8,859
DHM14	COORDINACION	8,299	1,238	-	9,537	1,495	8,042
DHM13	COORDINACION	7,185	1,238	-	8,423	1,006	7,417



PODER LEGISLATIVO  
LXI LEGISLATURA  
CAMPECHE

COMISION DE DERECHOS HUMANOS DEL ESTADO DE CAMPECHE

Código	Puesto	Percepción Total			Sueldo Bruto	Deducción	Sueldo Neto
		SUELDO		Otras			
DHM12	COORDINACION	6,071	1,238	-	7,309	703	6,606
DHM11	COORDINACION	5,842	1,238	-	7,080	656	6,424
DHM10	ADMINISTRATIVO	5,842	929	1,000	7,771	806	6,965
DHA09	ADMINISTRATIVO	5,788	929	900	7,617	784	6,833
DHA08	ADMINISTRATIVO	5,788	929	700	7,417	763	6,655
DHA07	ADMINISTRATIVO	5,788	929	500	7,217	741	6,476
DHA06	ADMINISTRATIVO	5,788	929	-	6,717	645	6,072
DHA05	ADMINISTRATIVO	5,510	929	-	6,439	589	5,850
DHA04	ADMINISTRATIVO	5,262	929	-	6,191	509	5,682
DHA03	ADMINISTRATIVO	4,767	929	300	5,996	444	5,552
DHA02	ADMINISTRATIVO	4,767	929	-	5,696	411	5,285
DHA01	ADMINISTRATIVO	4,373	929	-	5,302	275	5,027

GRUPO	NIVEL	PUESTO
Alta Dirección	DHD43 a DHD44	Presidente
Dirección Ejecutiva	DHD33 a DHD42	Visitador General, Secretario Ejecutivo, Secretario Técnico, Director General.
Dirección	DHD25 al DHD32	Director, Visitador Regional, Contralor.
Coordinación Ejecutiva	DHM20 al DHM24	Coordinador General, Subdirector, Secretario Particular.
Coordinación	DHM11 al DHM19	Visitador Adjunto, Capacitador, Jefe de Departamento, Coordinador.
Administrativo	DHA01 al DHA10	Auxiliar Administrativo, Trabajador Social, Secretaria, Chofer, Mensajero, Notificador, Oficial de Partes y Comunicaciones, Oficial de Servicios y Mantenimiento, Vigilante.

Los trabajadores de la CDHEC están bajo el régimen de seguridad social proporcionados por el IMSS, de seguros por el ISSSTECAM y cuentan con la prestación de vivienda otorgada por el INFONAVIT.

2. Instituto Electoral del Estado de Campeche

NIVEL	PUESTO	MENSUAL				
		SUELDO	PSM	COMPENSACIÓN	REMUNERACION BRUTA MENSUAL	REMUNERACIÓN NETA MENSUAL 1)
1.3	Presidente del Consejo General	74,033.00	1,360.00	25,910.00	101,303.00	67,561.00
1.2	Consejero Electoral	58,589.00	1,360.00	20,505.00	80,454.00	53,749.00
1.1	Secretario Ejecutivo del Consejo General	51,362.00	1,360.00	17,977.00	70,699.00	46,384.00
2.1	Director Ejecutivo	30,381.00	1,360.00	10,632.00	42,373.00	28,898.00
3.1	Asesor Jurídico	28,433.00	1,360.00	9,950.00	39,743.00	27,366.00
3.1	Contralor Interno	28,433.00	1,360.00	9,950.00	39,743.00	27,366.00
3.1	Titular de la Unidad de Fiscalización	28,433.00	1,360.00	9,950.00	39,743.00	27,366.00



4.2	Secretario Particular	21,620.00	1,360.00	5,400.00	28,380.00	20,494.00
4.1	Jefe de Departamento	19,217.00	1,360.00	3,845.00	24,422.00	17,867.00
5.2	Asistente Técnico	15,035.00	1,360.00	2,257.00	18,652.00	14,052.00
5.2	Auditor Interno	15,035.00	1,360.00	2,257.00	18,652.00	14,052.00
5.2	Asistente Jurídico	15,035.00	1,360.00	2,257.00	18,652.00	14,052.00
5.1	Coordinador Técnico	12,564.00	1,360.00	1,883.00	15,807.00	12,142.00
6.2	Auxiliar Técnico "A"	10,960.00	1,236.00	1,645.00	13,841.00	10,789.00
6.1	Secretaria Ejecutiva "A"	9,759.00	1,097.00	976.00	11,832.00	9,376.00
7.2	Auxiliar Técnico "B"	9,485.00	1,069.00	950.00	11,504.00	9,149.00
7.2	Programador de Sistemas	9,485.00	1,069.00	950.00	11,504.00	9,149.00
7.1	Secretaria Ejecutiva "B"	8,486.00	958.00	852.00	10,296.00	8,311.00
8.2	Auxiliar Técnico "C"	7,642.00	862.00	767.00	9,271.00	7,569.00
8.1	Secretaria Administrativa	7,400.00	837.00	740.00	8,977.00	7,355.00
9.2	Vigilante	6,688.00	788.00	669.00	8,145.00	6,748.00
9.1	Auxiliar Administrativo	6,618.00	711.00	531.00	7,860.00	6,516.00
9.1	Chofer	6,618.00	711.00	531.00	7,860.00	6,516.00
10.2	Auxiliar de Mantenimiento	6,372.00	686.00	510.00	7,568.00	6,297.00
10.2	Conserje	6,372.00	686.00	510.00	7,568.00	6,297.00
10.1	Auxiliar General	4,639.00	522.00	371.00	5,532.00	4,979.00

1) Importe sujeto a variación, de acuerdo a las disposiciones fiscales vigentes en 2013.

Las prestaciones previstas para los servidores públicos establecidas en el Reglamento Interior del Instituto Electoral del Estado de Campeche y los acuerdos del Consejo General y la Junta General Ejecutiva.

Prestaciones de seguridad social: IMSS, INFONAVIT E ISSSTECAM

### 3. Comisión de Transparencia y Acceso a la Información Pública del Estado de Campeche Tabulador de sueldos para el ejercicio fiscal 2012

CODIGO	PUESTO	PERCEPCIONES			SUELDO BRUTO	DEDUCCION	SUELDO NETO
		SUELDO BASE	P.S.M.	OTRAS PRESTACIONES			
2.1	Comisionados	92,000	1,741	2,440	96,181	29,131	67,050
2.2	Comisionados	78,835	1,741	2,440	83,016	24,629	58,386
3.1	Secretaria Ejecutiva	50,900	1,741	1,527	54,168	15,078	39,090
4.1	Director	30,920	1,741	928	33,588	7,877	25,711
4.2	Director	28,463	1,741	854	31,058	6,978	24,081
4.3	Director	26,500	1,741	795	29,036	6,389	22,647
5.1	Subdirector	18,825	1,741	565	21,130	4,089	17,041
6.1	Jefe de Departamento	18,278	1,828	366	20,471	3,931	16,541



CODIGO	PUESTO	PERCEPCIONES			SUELDO BRUTO	DEDUCCION	SUELDO NETO
		SUELDO BASE	P.S.M.	OTRAS PRESTACIONES			
6.2	Jefe de Departamento	14,110	1,828	282	16,220	2,782	13,438
6.3	Jefe de Departamento	11,641	1,828	233	13,702	2,103	11,598
6.4	Jefe de Departamento	11,005	1,828	220	13,053	1,928	11,125
6.5	Jefe de Departamento	9,236	1,828	185	11,249	1,442	9,807
7.1	Analista	8,174	1,910	163	10,247	1,187	9,061
7.2	Analista	7,425	1,910	149	9,484	1,012	8,471
7.3	Analista	5,747	1,910	115	7,772	441	7,331
8.1	Chofer	5,915	1,910	118	7,943	467	7,476
9.1	Secretaria	5,800	1,910	116	7,826	473	7,353
10.1	Auxiliar Administrativo	3,541	1,910	71	5,522	- 25	5,546
11.1	Mensajero	1,983	955	40	2,978	-247	3,225

El total neto mensual está calculado en base a las tablas del ISR vigentes para el ejercicio fiscal 2012, por lo tanto, las cantidades netas para el siguiente ejercicio podrán contener modificaciones al ser aplicadas las correspondientes al 2013.

En el mes de julio y diciembre se paga la prima vacacional equivalente al 30% sobre el sueldo correspondiente por cada periodo vacacional de diez días.

En el mes de diciembre se paga el aguinaldo equivalente a 45 días de salario diario.

#### 4. Universidad Autonoma de Campeche

Categorías	Percepción Total			Sueldo Bruto	Deducción Bruta	Sueldo Neto
	Sueldo Base	P.S.M.	Otras Percepciones			
RECTORA	67,633.60	200.00	1,500.00	69,333.60	30,172.12	39,161.48
SECRETARIO GENERAL	51,072.06	200.00	1,100.00	52,372.06	25,084.58	27,287.48
TESORERO	43,504.19	200.00	950.00	44,654.19	20,933.33	23,720.86
DIRECTOR ACADEMICO DE FACULTAD	40,241.23	200.00	850.00	41,291.23	17,100.44	24,190.79
DIRECTOR GENERAL ADMVO.	31,916.61	200.00	700.00	32,816.61	13,960.95	18,855.66
DIRECTOR ACADEMICO DE ESCUELA	36,314.75	200.00	800.00	37,314.75	15,635.39	21,679.36
DIR. ACAD. ESC. PREPARATORIA	31,916.61	200.00	700.00	32,816.61	13,960.95	18,855.66



Categorías	Percepción Total			Sueldo Bruto	Deducción Bruta	Sueldo Neto
	Sueldo Base	P.S.M.	Otras Percepciones			
COORDINADOR ACADEMICO	28,472.66	200.00	600.00	29,272.66	12,514.71	16,757.95
CONTRALOR GENERAL	43,504.19	200.00	950.00	44,654.19	20,933.33	23,720.86
ABOGADA GENERAL	43,504.18	200.00	950.00	44,654.18	20,933.33	23,720.85
DIRECTOR DEL CENTRO DE COMPUTO	31,916.61	200.00	700.00	32,816.61	13,960.95	18,855.66
COORDINADOR GENERAL	36,314.75	200.00	800.00	37,314.75	15,635.39	21,679.36
SRIO. PART. RECTOR	28,472.66	200.00	600.00	29,272.66	12,514.71	16,757.95
DIRECTOR ADMIVO.	24,891.65	200.00	550.00	25,641.65	9,628.67	16,012.98
SRIO. ACAD. FACULTAD	28,472.66	200.00	600.00	29,272.66	12,514.71	16,757.95
SUBDIRECTOR ADMIVO.	21,497.08	200.00	480.00	22,177.08	8,182.27	13,994.81
SRIO. ACAD. ESCUELA	24,891.65	200.00	550.00	25,641.65	9,628.67	16,012.98
SRIO. ACADEMICO PREPARATORIA	21,497.08	200.00	480.00	22,177.08	8,182.27	13,994.81
JEFE DE DEPTO. ADMIVO.	13,803.10	200.00	350.00	14,353.10	3,931.86	10,421.24
COORDINADOR DE CARRERA	21,497.08	200.00	480.00	22,177.08	8,182.27	13,994.81
JEFE DE DIVISION ACADEMICA	28,472.66	200.00	600.00	29,272.66	12,514.71	16,757.95
JEFE DE UNIDAD ACADEMICA	21,497.08	200.00	480.00	22,177.08	8,182.27	13,994.81
JEFE DEPTO. ADMIVO. M.T.	6,901.52	100.00	175.00	7,176.52	1,339.28	5,837.24
JEFE DE UNIDAD ADMIVA.	10,549.37	200.00	250.00	10,999.37	2,630.39	8,368.98
TECNICO	8,670.10	350.00	N.A.	9,020.10	1,933.90	7,086.20
TECNICO AUXILIAR "B"	7,746.05	350.00	N.A.	8,096.05	1,485.20	6,610.85
ASISTENTE	6,569.48	350.00	N.A.	6,919.48	918.96	6,000.52
AUXILIAR "B"	5,784.38	350.00	N.A.	6,134.38	759.39	5,374.99
TECNICO AUXILIAR "A"	5,210.22	350.00	N.A.	5,560.22	454.88	5,105.34
AUXILIAR "A"	4,062.25	350.00	N.A.	4,412.25	343.87	4,068.38
TECNICO AUXILIAR "B" MT	3,872.97	175.00	N.A.	4,047.97	277.69	3,770.28
ASISTENTE MT	3,040.00	175.00	N.A.	3,215.00	204.51	3,010.49
AUXILIAR "B" MT	2,820.00	175.00	N.A.	2,995.00	188.13	2,806.87
TECNICO DOCENTE ASOCIADO "A"	11,421.68	600.00	N.A.	12,021.68	2,885.91	9,135.77
TEC. DOCENTE ASOCIADO "A" MT	5,710.84	300.00	N.A.	6,010.84	720.62	5,290.22
PROF. E INVESTIGADOR ASOC. "A"	13,423.30	600.00	N.A.	14,023.30	3,720.38	10,302.92
PROF.E INVESTIGADOR ASOC."A"MT	6,711.64	300.00	N.A.	7,011.64	1,165.23	5,846.41
PROF. E INVESTIGADOR ASOC. "B"	15,052.41	600.00	N.A.	15,652.41	4,498.69	11,153.72
PROF. E INVESTIGADOR ASOC."C"	16,864.70	600.00	N.A.	17,464.70	5,356.42	12,108.28
PROF. E INVESTIGADOR TIT. "A"	19,496.48	600.00	N.A.	20,096.48	6,592.74	13,503.74
PROF. E INVESTIGADOR TIT. "B"	23,078.35	600.00	N.A.	23,678.35	8,581.57	15,096.78



Categorías	Percepción Total			Sueldo Bruto	Deducción Bruta	Sueldo Neto
	Sueldo Base	P.S.M.	Otras Percepciones			
PROF. E INVESTIGADOR TIT. "C"	27,053.05	600.00	N.A.	27,653.05	10,428.39	17,224.66
TECNICO DOCENTE ASOCIADO "C"	13,508.65	600.00	N.A.	14,108.65	4,325.29	9,783.36
PROFESOR DE ASIGNATURA "A"	342.36	15.00	N.A.	357.36	119.71	237.65
PROFESOR DE ASIGNATURA "B"	379.65	15.00	N.A.	394.65	208.83	185.82

1. Aguinaldo 50 días de salario base.
2. 5 días de salario integro, resultado anual de las diferencias entre el número de días naturales y el cómputo del salario en forma mensual. En los años bisiestos se pagará un total de 6 días.
3. Prima vacacional equivalente a 24 días del salario base mensual, repartido en los dos periodos establecidos en el calendario escolar.
4. Por concepto de antigüedad, un 10% de incremento sobre el salario base del trabajador universitario al cumplir 5 años de servicios prestados ininterrumpidamente a la institución; posteriormente y en forma acumulativa por cada año de servicio cumplido y hasta el vigésimo, un 2% anual sobre el propio salario base. A partir del vigésimo primer año de servicio cumplido, el aumento anual será de 2.5% sobre el citado salario base, sin que en ningún caso esta prestación sea superior al 60% del salario base.
5. Bonos para trabajadores administrativos: a fin de año vales de despensa por la cantidad de \$4,500.00, en el mes de mayo \$1,900.00, en el mes de julio \$1,900.00, y en el mes de Octubre la cantidad de \$750.00.
6. Bonos para personal académico: \$4,500.00 por concepto de bono del día del maestro, \$1,000.00 como Bono de Fortalecimiento Curricular, \$5,000.00 para la adquisición de útiles escolares, \$3,000.00 para la adquisición de material bibliográfico y uniformes.
7. Canasta de fin de año para el personal académico: \$1,000.00 para el personal académico con una antigüedad menor de un año de servicios prestados a la misma, y \$7,000.00 para el personal académico que tenga una antigüedad mayor de un año ininterrumpido.
8. El Gobierno del Estado otorga a fin de año, Vale de Pavo para el personal administrativo sindicalizado.

## 5. Universidad Autonoma de Carmen

### PERSONAL DOCENTE

Codigo	Puesto	Sueldo Base Mensual	PREVISION SOCIAL	Sueldo Bruto
D36	TIEMPO COMPLETO TITULAR C	26,814.34	1,063.67	27,878.02
D35	TIEMPO COMPLETO TITULAR B	22,871.32	1,011.64	23,882.95
D34	TIEMPO COMPLETO TITULAR A	19,321.92	964.80	20,286.72
D33	TIEMPO COMPLETO ASOCIADO C	16,718.75	930.44	17,649.19
D09	TIEMPO COMPLETO ASOCIADO B	14,310.46	887.53	15,197.99
D32	TIEMPO COMPLETO MEDIO SUPERIOR	13,302.82	845.87	14,148.68
D08	TIEMPO COMPLETO ASOCIADO A	12,760.52	868.30	13,628.82





PODER LEGISLATIVO  
LXI LEGISLATURA  
CAMPECHE

**PERSONAL DOCENTE**

<b>Codigo</b>	<b>Puesto</b>	<b>Sueldo Base Mensual</b>	<b>PREVISION SOCIAL</b>	<b>Sueldo Bruto</b>
D42	HSM NSC	394.53	18.41	412.94
D41	HSM NSB	370.86	18.41	389.27
D40	HSM NSA	326.11	18.41	344.52
D39	HSM NMSC	260.68	18.41	279.09
D38	HSM NMSB	226.36	18.41	244.77
D37	HSM NMSA	197.11	18.41	215.52
D53	NA-D11	336.55	18.41	354.96
D51	NA-D09	297.96	18.41	316.37
D49	NA-D07	262.44	18.41	280.85
D48	NA-D06	249.92	18.41	268.33
D47	NA-D05	247.02	18.41	265.43
D46	NA-D04	217.04	18.41	235.45
D45	NA-D03	204.02	18.41	222.43
D44	NA-D02	198.07	18.41	216.48
D43	NA-D01	185.86	18.41	204.27

**PERSONAL ADMINISTRATIVO, TECNICO, MANUAL**

<b>Codigo</b>	<b>Puesto</b>	<b>Sueldo Base Mensual</b>	<b>PREVISION SOCIAL</b>	<b>Sueldo Bruto</b>
A01	ADMINISTRATIVO A	12,336.63	753.31	13,089.94
AAD	ADMINISTRATIVO B	10,502.14	749.65	11,251.78
A79	CABO DE OBRA	9,312.83	733.95	10,046.78
AAC	ADMINISTRATIVO C	8,994.20	729.72	9,723.92
AAB	ADMINISTRATIVO D	7,760.97	713.45	8,474.42
AA2	ADMINISTRATIVO E	7,332.56	707.80	8,040.36
A83	CHOFER	7,315.34	707.58	8,022.92
AAA	ADMINISTRATIVO F	6,527.76	697.18	7,224.94
ATD	TECNICO D	6,014.57	690.41	6,704.97
ATC	TECNICO C	5,935.07	689.35	6,624.41
ATB1	AYUDANTE GENERAL	5,431.88	682.71	6,114.59
ATB	TECNICO B	5,120.88	678.61	5,799.49
ATA	TECNICO A	4,306.70	667.85	4,974.56
AMC	MANUAL C	4,062.93	664.64	4,727.57
AMB	MANUAL B	3,505.25	657.29	4,162.54



PODER LEGISLATIVO  
LXI LEGISLATURA  
CAMPECHE

**PERSONAL DOCENTE**

<b>Codigo</b>	<b>Puesto</b>	<b>Sueldo Base Mensual</b>	<b>PREVISION SOCIAL</b>	<b>Sueldo Bruto</b>
---------------	---------------	----------------------------	-------------------------	---------------------

**PERSONAL MANDOS MEDIOS Y SUPERIORES**

<b>Codigo</b>	<b>Puesto</b>	<b>Sueldo Base Mensual</b>	<b>PREVISION SOCIAL</b>	<b>Sueldo Bruto</b>
M129	RECTOR	67,465.94	1,932.39	69,398.33
M128	SECRETARIO GENERAL	50,945.38	1,531.52	52,476.90
M134	SECRETARIO GENERAL ACADEMICO	45,405.14	1,531.52	46,936.66
M126	COORDINADOR GENERAL A	43,294.42	1,345.90	44,640.32
M49	ABOGADO GENERAL	41,627.06	1,305.42	42,932.48
M125	DIRECTOR ACADEMICO DE FACULTAD A	40,141.39	1,309.62	41,451.01
M124	DIRECTOR ACADEMICO DE FACULTAD B	39,747.52	1,309.62	41,057.13
M107	DIRECTOR DE CENTRO DE COMPUTO	39,747.52	1,309.62	41,057.13
M45	DIRECTOR ACADEMICO DE FACULTAD C	38,504.92	1,309.62	39,814.53
M123	COORDINADOR GENERAL B	36,224.52	1,345.90	37,570.42
M18	DIRECTOR GENERAL ADMINISTRATIVO A	36,138.41	1,242.76	37,381.17
M130	SECRETARIO PARTICULAR	36,138.51	1,172.27	37,310.79
M119	CONTRALOR GENERAL	33,487.75	1,283.28	34,771.03
M48	TESORERO GENERAL	31,837.43	1,283.28	33,120.71
M115	DIRECTOR DE ESCUELA	31,837.43	1,242.76	33,080.19
M116	DIRECTOR GENERAL ADMINISTRATIVO B	31,837.43	1,242.76	33,080.19
M41	SUBDIRECTOR ACADEMICO	27,244.29	938.86	28,183.15
M111	DIRECTOR GENERAL ADMINISTRATIVO C	26,176.34	1,181.98	27,358.32
M110	ADMINISTRADOR DE AREA	24,132.17	938.86	25,071.02
A12	ASESOR	23,122.19	938.86	24,061.05
M103	JEFE DE DEPARTAMENTO A	22,325.15	1,141.46	23,466.61
M105	SUBDIRECTOR ACADEMICO DE ESCUELA	21,394.95	938.86	22,333.81
M59	JEFE DE DEPARTAMENTO B	20,667.19	1,141.46	21,808.64
M101	JEFE DE DEPARTAMENTO C	17,718.54	1,141.46	18,859.99
M01	JEFE DE UNIDAD A	15,521.95	938.86	16,460.81
AJUB	SUPERVISOR DE OBRAS	14,660.35	938.86	15,599.21
AJB	JEFE DE UNIDAD B	13,880.86	938.86	14,819.72
M96	JEFE DE UNIDAD C	13,208.59	938.86	14,147.45

La universidad retendrá y enterará los impuestos de los servidores públicos y las contribuciones de seguridad social, conforme a la Ley del Impuesto Sobre la Renta y demás disposiciones aplicables.



## 6. Instituto Campechano

PUESTO	Sueldo Mensual	Total de Percepciones	Total Neto Mensual
RECTOR	37,176.42	44,344.32	34,671.66
SECRETARIO GENERAL , COORDINADOR AMINISTRATIVO, Y DIRECTOR DE FINANZAS	17,185.62	25,043.06	20,690.31
COORD.DE LA UNIDAD DE INV.HIST.CULT.Y POSG. Y PLANEACION Y CALIDAD	17,185.62	25,043.06	20,690.31
ABOGADO GENERAL	17,185.62	25,043.06	20,690.31
DIRECTOR DE AREA	10,559.10	12,649.22	11,041.72
DIRECTOR DE PREPARATORIA	10,559.10	12,649.22	11,041.72
DIRECTOR DE LICENCIATURA	10,559.10	12,649.22	11,041.72
SECRETARIA DE LA DIR. GRAL. Y JEFES DE DEPTO.	9,978.48	10,864.92	9,638.55
SECRETARIO DE PREPARATORIA	8,554.94	9,441.38	8,494.47
SECRETARIO DE LICENCIATURA	8,554.94	9,441.38	8,494.47
ASESOR JURIDICO Y ACADEMICO	9,118.48	9,808.72	8,795.99
JEFE DE OFICINA	8,687.74	9,698.14	8,705.22
COORDINADOR	7,446.78	8,702.08	7,887.66
MEDICO	8,011.06	8,814.44	7,979.88
PROGRAMADOR ANALISTA	6,776.74	7,765.22	7,104.61
TECNICO ESPECIALIZADO "A"	6,436.92	6,720.60	6,197.56
TECNICO ESPECIALIZADO "A" DE 1/2 TIEMPO	3,218.52	3,420.36	3,223.49
PROMOTOR DEPORTIVO	6,436.98	6,720.66	6,197.62
PROMOTOR DEPORTIVO DE 1/2 TIEMPO	3,218.49	3,420.33	3,223.46
TECNICO ESPECIALIZADO "B"	4,443.14	4,687.46	4,385.63
TECNICO ESPECIALIZADO "B" de 1/2 TIEMPO	2,221.57	2,403.71	2,271.91
MAESTRO ALBAÑIL	4,443.22	4,687.54	4,385.70
ELECTRICISTA	4,281.76	4,576.76	4,286.97
CHOFER	3,673.84	4,159.46	3,915.08
FOTOGRAFO	4,273.02	4,513.98	4,231.03
CAPTURISTA			



PODER LEGISLATIVO  
LXI LEGISLATURA  
CAMPECHE

<b>PUESTO</b>	<b>Sueldo Mensual</b>	<b>Total de Percepciones</b>	<b>Total Neto Mensual</b>
	4,206.64	4,446.26	4,170.67
CAPTURISTA DE 3/4 DE TIEMPO	3,154.98	3,364.68	3,171.38
CAPTURISTA DE 1/2 DE TIEMPO	2,103.32	2,283.12	2,159.04
AUXILIAR ADMINISTRATIVO	3,437.36	3,810.58	3,588.74
AUXILIAR ADMINISTRATIVO DE 3/4 DE TIEMPO	2,578.02	2,887.88	2,725.09
AUXILIAR ADMINISTRATIVO DE 1/2 TIEMPO	1,718.68	1,965.26	1,861.52
AUXILIAR DE SERVICIOS (PREFECTURA)	3,297.54	3,714.66	3,498.96
AUXILIAR DE SERVICIOS (PREFECTURA) DE 1/2 TIEMPO	1,648.77	1,917.33	1,816.66
PREFECTO ESPECIALIZADO	4,909.90	5,320.48	4,949.78
AUXILIAR DE SERVICIOS (INTENDENCIA)	3,284.72	3,623.40	3,413.54
AUXILIAR DE SERVICIOS (INTENDENCIA) DE 1/2 TIEMPO	1,642.36	1,871.70	1,773.95
MAESTRO DE ORQUESTA SINFONICA	145.80	153.02	-
MAESTRO DE PREPARATORIA	155.48	165.82	-
MAESTRO DE LICENCIATURA	160.94	171.56	-
AUXILIAR DE ACTIVIDADES ARTISTICAS Y CULT	1,348.10	1,543.64	1,466.88







PODER LEGISLATIVO  
LXI LEGISLATURA  
CAMPECHE

GOBIERNO DEL ESTADO DE CAMPECHE  
SECRETARÍA DE EDUCACIÓN

TABULADOR GENERAL DE PERSONAL DE EDUCACIÓN TRANSFERIDO VIGENTE

Categoría	Tipo	Descripción de la Categoría	Importes Mensuales Zona Económica III						
			Descripción del concepto	Con niveles de Carrera Magisterial					
			Inicial	"A"	"B"	"BC"	"C"	"D"	"E"
E0121	JORNADA	DIRECTORA DE JARDÍN DE NIÑOS							
		SUELDO BASE	9,970.20	13,559.45	18,169.70	21,076.85	23,984.00	30,699.50	39,295.40
		AYUDA DE DESPENSA	42.80	42.80	42.80	42.80	42.80	42.80	42.80
		MATERIAL DIDÁCTICO	50.50	50.50	50.50	50.50	50.50	50.50	50.50
		ESTÍMULO AL DESEMPEÑO DOCENTE (EDUCACIÓN BÁSICA)	1,816.35	1,816.35	1,816.35	1,816.35	1,816.35	1,816.35	1,816.35
		PREVISIÓN SOCIAL MÚLTIPLE	53.50	53.50	53.50	53.50	53.50	53.50	53.50
		DOCTORADO	68.30	68.30	68.30	68.30	68.30	68.30	68.30
		ASIGNACIÓN DOCENTE GENÉRICA	431.50						
		FORTALECIMIENTO CURRICULAR	2,656.95						
		ACREDITACIÓN LICENCIATURA PRIMER AÑO	5.80	5.80	5.80	5.80	5.80	5.80	5.80
		ACREDITACIÓN LICENCIATURA SEGUNDO AÑO	9.65	9.65	9.65	9.65	9.65	9.65	9.65
		ACREDITACIÓN LICENCIATURA TERCER AÑO	15.00	15.00	15.00	15.00	15.00	15.00	15.00
		ACREDITACIÓN LICENCIATURA TITULADO	29.95	29.95	29.95	29.95	29.95	29.95	29.95
		MAESTRÍA	56.90	56.90	56.90	56.90	56.90	56.90	56.90
		PRIMER QUINQUENIO EN LA DOCENCIA	43.10	43.10	43.10	43.10	43.10	43.10	43.10
		SEGUNDO QUINQUENIO EN LA DOCENCIA	52.45	52.45	52.45	52.45	52.45	52.45	52.45
		TERCER QUINQUENIO EN LA DOCENCIA	77.00	77.00	77.00	77.00	77.00	77.00	77.00
		CUARTO QUINQUENIO EN LA DOCENCIA	103.25	103.25	103.25	103.25	103.25	103.25	103.25
		QUINTO QUINQUENIO EN LA DOCENCIA	129.00	129.00	129.00	129.00	129.00	129.00	129.00
E0125	JORNADA	DIRECTORA PARA CENTROS DE DESARROLLO INFANTIL.							
		SUELDO BASE	14,893.35	19,361.35	25,944.20		34,246.35	43,835.35	56,109.25
		AYUDA DE DESPENSA	42.80	42.80	42.80		42.80	42.80	42.80
		MATERIAL DIDÁCTICO	50.50	50.50	50.50		50.50	50.50	50.50
		ESTÍMULO AL DESEMPEÑO DOCENTE (EDUCACIÓN BÁSICA)	2,713.23	2,713.23	2,713.23		2,713.23	2,713.23	2,713.23
		PREVISIÓN SOCIAL MÚLTIPLE	53.50	53.50	53.50		53.50	53.50	53.50
		DOCTORADO	68.30	68.30	68.30		68.30	68.30	68.30
		ASIGNACIÓN DOCENTE GENÉRICA	542.45						
		FORTALECIMIENTO CURRICULAR	1,973.30						
		ACREDITACIÓN LICENCIATURA PRIMER AÑO	5.80	5.80	5.80		5.80	5.80	5.80
		ACREDITACIÓN LICENCIATURA SEGUNDO AÑO	9.65	9.65	9.65		9.65	9.65	9.65



PODER LEGISLATIVO  
LXI LEGISLATURA  
CAMPECHE

ACREDITACIÓN LICENCIATURA TERCER AÑO	15.00	15.00	15.00	15.00	15.00	15.00
ACREDITACIÓN LICENCIATURA TITULADO	29.95	29.95	29.95	29.95	29.95	29.95
MAESTRÍA	56.90	56.90	56.90	56.90	56.90	56.90
PRIMER QUINQUENIO EN LA DOCENCIA	43.10	43.10	43.10	43.10	43.10	43.10
SEGUNDO QUINQUENIO EN LA DOCENCIA	52.45	52.45	52.45	52.45	52.45	52.45
TERCER QUINQUENIO EN LA DOCENCIA	77.00	77.00	77.00	77.00	77.00	77.00
CUARTO QUINQUENIO EN LA DOCENCIA	103.25	103.25	103.25	103.25	103.25	103.25
QUINTO QUINQUENIO EN LA DOCENCIA	129.00	129.00	129.00	129.00	129.00	129.00







PODER LEGISLATIVO  
LXI LEGISLATURA  
CAMPECHE

E0183 HR/SEM/MES HORAS DE ACOMPAÑANTE DE MÚSICA PARA JARDÍN DE NIÑO

SUELDO BASE	379.70	516.25	691.90	913.35	1,168.90	1,496.30
AYUDA DE DESPENSA	1.75	1.75	1.75	1.75	1.75	1.75
MATERIAL DIDÁCTICO	2.15	2.15	2.15	2.15	2.15	2.15
ESTÍMULO AL DESEMPEÑO DOCENTE (EDUCACIÓN BÁSICA)	72.77	72.77	72.77	72.77	72.77	72.77
PREVISIÓN SOCIAL MÚLTIPLE	2.15	2.15	2.15	2.15	2.15	2.15
ASIGNACIÓN DOCENTE GENÉRICA	16.45	16.60	16.80	17.15	17.45	17.85
PRIMER QUINQUENIO EN LA DOCENCIA	1.30	1.30	1.30	1.30	1.30	1.30



PODER LEGISLATIVO  
LXI LEGISLATURA  
CAMPECHE

GOBIERNO DEL ESTADO DE CAMPECHE  
SECRETARÍA DE EDUCACIÓN

TABULADOR GENERAL DE PERSONAL DE EDUCACIÓN TRANSFERIDO VIGENTE

Categoría	Tipo	Descripción de la Categoría	Importes Mensuales Zona Económica III						
			Inicial	"A"	"B"	"BC"	"C"	"D"	"E"
Descripción del concepto			-----Con niveles de Carrera Magisterial-----						
			Inicial	"A"	"B"	"BC"	"C"	"D"	"E"
		SEGUNDO QUINQUENIO EN LA DOCENCIA	1.50	1.50	1.50		1.50	1.50	1.50
		TERCER QUINQUENIO EN LA DOCENCIA	1.95	1.95	1.95		1.95	1.95	1.95
		CUARTO QUINQUENIO EN LA DOCENCIA	2.65	2.65	2.65		2.65	2.65	2.65
		QUINTO QUINQUENIO EN LA DOCENCIA	3.35	3.35	3.35		3.35	3.35	3.35
E0185	JORNADA	MAESTRA DE JARDÍN DE NIÑOS DE TIEMPO COMPLETO MIXT							
		SUELDO BASE	15,932.15						
		AYUDA DE DESPENSA	42.80						
		MATERIAL DIDÁCTICO	50.50						
		ESTÍMULO AL DESEMPEÑO DOCENTE (EDUCACIÓN BÁSICA)	1,592.98						
		PREVISIÓN SOCIAL MÚLTIPLE	53.50						
		DOCTORADO	68.30						
		ASIGNACIÓN DOCENTE GENÉRICA	656.65						
		MAESTRÍA	56.90						
		PRIMER QUINQUENIO EN LA DOCENCIA	43.10						
		SEGUNDO QUINQUENIO EN LA DOCENCIA	52.45						
		TERCER QUINQUENIO EN LA DOCENCIA	77.00						
		CUARTO QUINQUENIO EN LA DOCENCIA	103.25						
		QUINTO QUINQUENIO EN LA DOCENCIA	129.00						
E0191	JORNADA	PROMOTOR DE COMUNIDAD RURAL							
		SUELDO BASE	8,034.30						
		AYUDA DE DESPENSA	42.80						
		ESTÍMULO AL DESEMPEÑO DOCENTE (EDUCACIÓN BÁSICA)	1,541.34						
		PREVISIÓN SOCIAL MÚLTIPLE	53.50						
		ASIGNACIÓN DOCENTE GENÉRICA	360.95						
		PRIMER QUINQUENIO EN LA DOCENCIA	43.10						
		SEGUNDO QUINQUENIO EN LA DOCENCIA	52.45						
		TERCER QUINQUENIO EN LA DOCENCIA	77.00						
		CUARTO QUINQUENIO EN LA DOCENCIA	103.25						
		QUINTO QUINQUENIO EN LA DOCENCIA	129.00						



PODER LEGISLATIVO  
LXI LEGISLATURA  
CAMPECHE

E0195	JORNADA	EDUCADORA PARA CENTROS DE DESARROLLO INFANTIL					
SUELDO BASE		11,839.60	16,101.90	21,576.50	28,481.05	36,455.75	46,663.30
AYUDA DE DESPENSA		42.80	42.80	42.80	42.80	42.80	42.80
MATERIAL DIDÁCTICO		50.50	50.50	50.50	50.50	50.50	50.50
ESTÍMULO AL DESEMPEÑO DOCENTE (EDUCACIÓN BÁSICA)		2,271.50	2,271.50	2,271.50	2,271.50	2,271.50	2,271.50
PREVISIÓN SOCIAL MÚLTIPLE		53.50	53.50	53.50	53.50	53.50	53.50
DOCTORADO		68.30	68.30	68.30	68.30	68.30	68.30
ASIGNACIÓN DOCENTE GENÉRICA		470.20	524.15	530.95	539.50	549.40	562.10
ACREDITACIÓN LICENCIATURA PRIMER AÑO		5.80	5.80	5.80	5.80	5.80	5.80







GOBIERNO DEL ESTADO DE CAMPECHE  
SECRETARÍA DE EDUCACIÓN

TABULADOR GENERAL DE PERSONAL DE EDUCACIÓN TRANSFERIDO VIGENTE

Categoría	Tipo	Descripción de la Categoría	Importes Mensuales Zona Económica III						
			Descripción del concepto	Inicial	"A"	"B"	"BC"	"C"	"D"
				-----Con niveles de Carrera Magisterial-----					
		MAESTRÍA	56.90	56.90	56.90	56.90	56.90	56.90	56.90
		PRIMER QUINQUENIO EN LA DOCENCIA	73.70	73.70	73.70	73.70	73.70	73.70	73.70
		SEGUNDO QUINQUENIO EN LA DOCENCIA	91.15	91.15	91.15	91.15	91.15	91.15	91.15
		TERCER QUINQUENIO EN LA DOCENCIA	132.80	132.80	132.80	132.80	132.80	132.80	132.80
		CUARTO QUINQUENIO EN LA DOCENCIA	177.95	177.95	177.95	177.95	177.95	177.95	177.95
		QUINTO QUINQUENIO EN LA DOCENCIA	224.40	224.40	224.40	224.40	224.40	224.40	224.40
E0205	JORNADA	JEFE DE SECTOR DE EDUCACIÓN PRIMARIA							
		SUELDO BASE	20,359.65	24,722.45	30,252.45	35,092.85	39,933.25	51,114.55	65,426.60
		AYUDA DE DESPENSA	88.15	88.15	88.15	88.15	88.15	88.15	88.15
		MATERIAL DIDÁCTICO	99.45	99.45	99.45	99.45	99.45	99.45	99.45
		ESTÍMULO AL DESEMPEÑO DOCENTE (EDUCACIÓN BÁSICA)	3,677.16	3,677.16	3,677.16	3,677.16	3,677.16	3,677.16	3,677.16
		PREVISIÓN SOCIAL MÚLTIPLE	108.25	108.25	108.25	108.25	108.25	108.25	108.25
		DOCTORADO	68.30	68.30	68.30	68.30	68.30	68.30	68.30
		ASIGNACIÓN DOCENTE GENÉRICA	796.60						
		FORTALECIMIENTO CURRICULAR	2,656.95						
		ACREDITACIÓN LICENCIATURA PRIMER AÑO	5.80	5.80	5.80	5.80	5.80	5.80	5.80
		ACREDITACIÓN LICENCIATURA SEGUNDO AÑO	9.65	9.65	9.65	9.65	9.65	9.65	9.65
		ACREDITACIÓN LICENCIATURA TERCER AÑO	15.00	15.00	15.00	15.00	15.00	15.00	15.00
		ACREDITACIÓN LICENCIATURA TITULADO	29.95	29.95	29.95	29.95	29.95	29.95	29.95
		MAESTRÍA	56.90	56.90	56.90	56.90	56.90	56.90	56.90
		PRIMER QUINQUENIO EN LA DOCENCIA	73.70	73.70	73.70	73.70	73.70	73.70	73.70
		SEGUNDO QUINQUENIO EN LA DOCENCIA	91.15	91.15	91.15	91.15	91.15	91.15	91.15
		TERCER QUINQUENIO EN LA DOCENCIA	132.80	132.80	132.80	132.80	132.80	132.80	132.80
		CUARTO QUINQUENIO EN LA DOCENCIA	177.95	177.95	177.95	177.95	177.95	177.95	177.95
		QUINTO QUINQUENIO EN LA DOCENCIA	224.40	224.40	224.40	224.40	224.40	224.40	224.40
E0219	JORNADA	DIRECTOR DE PRIMARIA DE TIEMPO COMPLETO TITULADO E							
		SUELDO BASE	17,978.05						
		AYUDA DE DESPENSA	42.80						
		MATERIAL DIDÁCTICO	50.50						
		ESTÍMULO AL DESEMPEÑO DOCENTE (EDUCACIÓN BÁSICA)	1,816.35						



PODER LEGISLATIVO  
LXI LEGISLATURA  
CAMPECHE

PREVISIÓN SOCIAL MÚLTIPLE	53.50
DOCTORADO	68.30
ASIGNACIÓN DOCENTE GENÉRICA	728.40
MAESTRÍA	56.90
PRIMER QUINQUENIO EN LA DOCENCIA	43.10
SEGUNDO QUINQUENIO EN LA DOCENCIA	52.45
TERCER QUINQUENIO EN LA DOCENCIA	77.00
CUARTO QUINQUENIO EN LA DOCENCIA	103.25
QUINTO QUINQUENIO EN LA DOCENCIA	129.00





PODER LEGISLATIVO  
LXI LEGISLATURA  
CAMPECHE

GOBIERNO DEL ESTADO DE CAMPECHE  
SECRETARÍA DE EDUCACIÓN

TABULADOR GENERAL DE PERSONAL DE EDUCACIÓN TRANSFERIDO VIGENTE

Categoría	Tipo	Descripción de la Categoría	Importes Mensuales Zona Económica III						
			Descripción del concepto	-----Con niveles de Carrera Magisterial-----					
			Inicial	"A"	"B"	"BC"	"C"	"D"	"E"
E0221	JORNADA	DIRECTOR DE PRIMARIA							
		SUELDO BASE	9,970.20	13,559.45	18,169.70	21,076.85	23,984.00	30,699.50	39,295.40
		AYUDA DE DESPENSA	42.80	42.80	42.80	42.80	42.80	42.80	42.80
		MATERIAL DIDÁCTICO	50.50	50.50	50.50	50.50	50.50	50.50	50.50
		ESTÍMULO AL DESEMPEÑO DOCENTE (EDUCACIÓN BÁSICA)	1,816.35	1,816.35	1,816.35	1,816.35	1,816.35	1,816.35	1,816.35
		PREVISIÓN SOCIAL MÚLTIPLE	53.50	53.50	53.50	53.50	53.50	53.50	53.50
		DOCTORADO	68.30	68.30	68.30	68.30	68.30	68.30	68.30
		ASIGNACIÓN DOCENTE GENÉRICA	431.50						
		FORTALECIMIENTO CURRICULAR	2,656.95						
		ACREDITACIÓN LICENCIATURA PRIMER AÑO	5.80	5.80	5.80	5.80	5.80	5.80	5.80
		ACREDITACIÓN LICENCIATURA SEGUNDO AÑO	9.65	9.65	9.65	9.65	9.65	9.65	9.65
		ACREDITACIÓN LICENCIATURA TERCER AÑO	15.00	15.00	15.00	15.00	15.00	15.00	15.00
		ACREDITACIÓN LICENCIATURA TITULADO	29.95	29.95	29.95	29.95	29.95	29.95	29.95
		MAESTRÍA	56.90	56.90	56.90	56.90	56.90	56.90	56.90
		PRIMER QUINQUENIO EN LA DOCENCIA	43.10	43.10	43.10	43.10	43.10	43.10	43.10
		SEGUNDO QUINQUENIO EN LA DOCENCIA	52.45	52.45	52.45	52.45	52.45	52.45	52.45
		TERCER QUINQUENIO EN LA DOCENCIA	77.00	77.00	77.00	77.00	77.00	77.00	77.00
		CUARTO QUINQUENIO EN LA DOCENCIA	103.25	103.25	103.25	103.25	103.25	103.25	103.25
		QUINTO QUINQUENIO EN LA DOCENCIA	129.00	129.00	129.00	129.00	129.00	129.00	129.00
E0261	HR/SEM/MES	MAESTRO DE ADIESTRAMIENTO DE PRIMARIA							
		SUELDO BASE	332.10						
		AYUDA DE DESPENSA	1.75						
		MATERIAL DIDÁCTICO	1.85						
		ESTÍMULO AL DESEMPEÑO DOCENTE (EDUCACIÓN BÁSICA)	63.65						
		PREVISIÓN SOCIAL MÚLTIPLE	2.15						
		ASIGNACIÓN DOCENTE GENÉRICA	15.25						
		PRIMER QUINQUENIO EN LA DOCENCIA	1.35						
		SEGUNDO QUINQUENIO EN LA DOCENCIA	1.50						
		TERCER QUINQUENIO EN LA DOCENCIA	1.95						
		CUARTO QUINQUENIO EN LA DOCENCIA	2.65						



PODER LEGISLATIVO  
LXI LEGISLATURA  
CAMPECHE

QUINTO QUINQUENIO EN LA DOCENCIA

3.35

E0281 JORNADA MAESTRO DE GRUPO DE PRIMARIA

SUELDO BASE	8,302.95	11,292.10	15,131.40	17,552.15	19,973.30	25,565.80	32,724.20
AYUDA DE DESPENSA	42.80	42.80	42.80	42.80	42.80	42.80	42.80
MATERIAL DIDÁCTICO	50.50	50.50	50.50	50.50	50.50	50.50	50.50
ESTÍMULO AL DESEMPEÑO DOCENTE (EDUCACIÓN BÁSICA)	1,592.98	1,592.98	1,592.98	1,592.98	1,592.98	1,592.98	1,592.98
PREVISIÓN SOCIAL MÚLTIPLE	53.50	53.50	53.50	53.50	53.50	53.50	53.50
ASIGNACIÓN DOCENTE GENÉRICA	379.70	466.10	471.20	658.55	661.80	669.30	678.85



PODER LEGISLATIVO  
LXI LEGISLATURA  
CAMPECHE

GOBIERNO DEL ESTADO DE CAMPECHE  
SECRETARÍA DE EDUCACIÓN

TABULADOR GENERAL DE PERSONAL DE EDUCACIÓN TRANSFERIDO VIGENTE

Categoría	Tipo	Descripción de la Categoría	Importes Mensuales Zona Económica III					
			Inicial	"A"	"B"	"BC"	"C"	"D"
Descripción del concepto			-----Con niveles de Carrera Magisterial-----					
DOCTORADO			68.30	68.30	68.30	68.30	68.30	68.30
ACREDITACIÓN LICENCIATURA PRIMER AÑO			5.80	5.80	5.80	5.80	5.80	5.80
ACREDITACIÓN LICENCIATURA SEGUNDO AÑO			9.65	9.65	9.65	9.65	9.65	9.65
ACREDITACIÓN LICENCIATURA TERCER AÑO			15.00	15.00	15.00	15.00	15.00	15.00
ACREDITACIÓN LICENCIATURA TITULADO			29.95	29.95	29.95	29.95	29.95	29.95
MAESTRÍA			56.90	56.90	56.90	56.90	56.90	56.90
PRIMER QUINQUENIO EN LA DOCENCIA			43.10	43.10	43.10	43.10	43.10	43.10
SEGUNDO QUINQUENIO EN LA DOCENCIA			52.45	52.45	52.45	52.45	52.45	52.45
TERCER QUINQUENIO EN LA DOCENCIA			77.00	77.00	77.00	77.00	77.00	77.00
CUARTO QUINQUENIO EN LA DOCENCIA			103.25	103.25	103.25	103.25	103.25	103.25
QUINTO QUINQUENIO EN LA DOCENCIA			129.00	129.00	129.00	129.00	129.00	129.00
E0285	JORNADA	MAESTRO DE GRUPO DE PRIMARIA DE TIEMPO COMPLETO MI						
		SUELDO BASE	15,932.15					
		AYUDA DE DESPENSA	42.80					
		MATERIAL DIDÁCTICO	50.50					
		ESTÍMULO AL DESEMPEÑO DOCENTE (EDUCACIÓN BÁSICA)	1,592.98					
		PREVISIÓN SOCIAL MÚLTIPLE	53.50					
		DOCTORADO	68.30					
		ASIGNACIÓN DOCENTE GENÉRICA	656.65					
		MAESTRÍA	56.90					
		PRIMER QUINQUENIO EN LA DOCENCIA	43.10					
		SEGUNDO QUINQUENIO EN LA DOCENCIA	52.45					
		TERCER QUINQUENIO EN LA DOCENCIA	77.00					
		CUARTO QUINQUENIO EN LA DOCENCIA	103.25					
		QUINTO QUINQUENIO EN LA DOCENCIA	129.00					
E0299	JORNADA	MAESTRO DE GRUPO DE PRIMARIA DE 3/4 DE TIEMPO EN C						
		SUELDO BASE	10,960.00					
		AYUDA DE DESPENSA	42.80					
		MATERIAL DIDÁCTICO	50.50					
		ESTÍMULO AL DESEMPEÑO DOCENTE (EDUCACIÓN BÁSICA)	1,592.98					



PODER LEGISLATIVO  
LXI LEGISLATURA  
CAMPECHE

PREVISIÓN SOCIAL MÚLTIPLE	53.50
DOCTORADO	68.30
ASIGNACIÓN DOCENTE GENÉRICA	465.65
ACREDITACIÓN LICENCIATURA PRIMER AÑO	5.80
ACREDITACIÓN LICENCIATURA SEGUNDO AÑO	9.65
ACREDITACIÓN LICENCIATURA TERCER AÑO	15.00
ACREDITACIÓN LICENCIATURA TITULADO	29.95
MAESTRÍA	56.90
PRIMER QUINQUENIO EN LA DOCENCIA	43.10
SEGUNDO QUINQUENIO EN LA DOCENCIA	52.45



PODER LEGISLATIVO  
LXI LEGISLATURA  
CAMPECHE

GOBIERNO DEL ESTADO DE CAMPECHE  
SECRETARÍA DE EDUCACIÓN

TABULADOR GENERAL DE PERSONAL DE EDUCACIÓN TRANSFERIDO VIGENTE

Categoría	Tipo	Descripción de la Categoría	Importes Mensuales Zona Económica III						
			Descripción del concepto	Con niveles de Carrera Magisterial					
			Inicial	"A"	"B"	"BC"	"C"	"D"	"E"
		TERCER QUINQUENIO EN LA DOCENCIA	77.00						
		CUARTO QUINQUENIO EN LA DOCENCIA	103.25						
		QUINTO QUINQUENIO EN LA DOCENCIA	129.00						
E0301	JORNADA	INSPECTOR GENERAL DE SEGUNDA ENSEÑANZA							
		SUELDO BASE	26,311.85	31,950.10	40,436.85		53,376.65	68,322.10	87,452.30
		AYUDA DE DESPENSA	84.00	84.00	84.00		84.00	84.00	84.00
		MATERIAL DIDÁCTICO	98.40	98.40	98.40		98.40	98.40	98.40
		ESTÍMULO AL DESEMPEÑO DOCENTE (EDUCACIÓN BÁSICA)	4,648.10	4,648.10	4,648.10		4,648.10	4,648.10	4,648.10
		PREVISIÓN SOCIAL MÚLTIPLE	103.20	103.20	103.20		103.20	103.20	103.20
		DOCTORADO	140.25	140.25	140.25		140.25	140.25	140.25
		ASIGNACIÓN DOCENTE GENÉRICA	960.40						
		FORTALECIMIENTO CURRICULAR	3,024.60						
		COMPENSACIÓN A LA SUPERVISIÓN	3,950.90	3,950.90	3,950.90		3,950.90	3,950.90	3,950.90
		MAESTRÍA	116.90	116.90	116.90		116.90	116.90	116.90
		PRIMER QUINQUENIO EN LA DOCENCIA	81.60	81.60	81.60		81.60	81.60	81.60
		SEGUNDO QUINQUENIO EN LA DOCENCIA	103.20	103.20	103.20		103.20	103.20	103.20
		TERCER QUINQUENIO EN LA DOCENCIA	148.80	148.80	148.80		148.80	148.80	148.80
		CUARTO QUINQUENIO EN LA DOCENCIA	199.20	199.20	199.20		199.20	199.20	199.20
		QUINTO QUINQUENIO EN LA DOCENCIA	254.40	254.40	254.40		254.40	254.40	254.40
		TITULACIÓN EN LA DOCENCIA 3	49.10	49.10	49.10		49.10	49.10	49.10
E0321	JORNADA	DIRECTOR DE SECUNDARIA FORÁNEA							
		SUELDO BASE	23,641.05	28,707.00	36,332.30		47,958.60	61,387.05	78,575.40
		AYUDA DE DESPENSA	84.00	84.00	84.00		84.00	84.00	84.00
		MATERIAL DIDÁCTICO	98.40	98.40	98.40		98.40	98.40	98.40
		ESTÍMULO AL DESEMPEÑO DOCENTE (EDUCACIÓN BÁSICA)	4,335.44	4,335.44	4,335.44		4,335.44	4,335.44	4,335.44
		PREVISIÓN SOCIAL MÚLTIPLE	103.20	103.20	103.20		103.20	103.20	103.20
		DOCTORADO	140.25	140.25	140.25		140.25	140.25	140.25
		ASIGNACIÓN DOCENTE GENÉRICA	893.80						
		FORTALECIMIENTO CURRICULAR	3,024.60						
		MAESTRÍA	116.90	116.90	116.90		116.90	116.90	116.90



PODER LEGISLATIVO  
LXI LEGISLATURA  
CAMPECHE

PRIMER QUINQUENIO EN LA DOCENCIA	81.60	81.60	81.60	81.60	81.60	81.60	
SEGUNDO QUINQUENIO EN LA DOCENCIA	103.20	103.20	103.20	103.20	103.20	103.20	
TERCER QUINQUENIO EN LA DOCENCIA	148.80	148.80	148.80	148.80	148.80	148.80	
CUARTO QUINQUENIO EN LA DOCENCIA	199.20	199.20	199.20	199.20	199.20	199.20	
QUINTO QUINQUENIO EN LA DOCENCIA	254.40	254.40	254.40	254.40	254.40	254.40	
TITULACIÓN EN LA DOCENCIA 3	49.10	49.10	49.10	49.10	49.10	49.10	
E0341	JORNADA	SUBDIRECTOR SECRETARIO DE SECUNDARIA FORÁNEA					
SUELDO BASE		22,731.50	27,602.55	34,934.45	46,113.50	59,025.25	75,552.35



GOBIERNO DEL ESTADO DE CAMPECHE  
SECRETARÍA DE EDUCACIÓN

TABULADOR GENERAL DE PERSONAL DE EDUCACIÓN TRANSFERIDO VIGENTE

Categoría	Tipo	Descripción de la Categoría	Importes Mensuales Zona Económica III						
			Inicial	"A"	"B"	"BC"	"C"	"D"	"E"
Descripción del concepto			-----Con niveles de Carrera Magisterial-----						
			Inicial	"A"	"B"	"BC"	"C"	"D"	"E"
		AYUDA DE DESPENSA	84.00	84.00	84.00		84.00	84.00	84.00
		MATERIAL DIDÁCTICO	98.40	98.40	98.40		98.40	98.40	98.40
		ESTÍMULO AL DESEMPEÑO DOCENTE (EDUCACIÓN BÁSICA)	4,189.16	4,189.16	4,189.16		4,189.16	4,189.16	4,189.16
		PREVISIÓN SOCIAL MÚLTIPLE	103.20	103.20	103.20		103.20	103.20	103.20
		DOCTORADO	140.25	140.25	140.25		140.25	140.25	140.25
		ASIGNACIÓN DOCENTE GENÉRICA	871.50						
		FORTALECIMIENTO CURRICULAR	3,024.60						
		MAESTRÍA	116.90	116.90	116.90		116.90	116.90	116.90
		PRIMER QUINQUENIO EN LA DOCENCIA	81.60	81.60	81.60		81.60	81.60	81.60
		SEGUNDO QUINQUENIO EN LA DOCENCIA	103.20	103.20	103.20		103.20	103.20	103.20
		TERCER QUINQUENIO EN LA DOCENCIA	148.80	148.80	148.80		148.80	148.80	148.80
		CUARTO QUINQUENIO EN LA DOCENCIA	199.20	199.20	199.20		199.20	199.20	199.20
		QUINTO QUINQUENIO EN LA DOCENCIA	254.40	254.40	254.40		254.40	254.40	254.40
		TITULACIÓN EN LA DOCENCIA 3	49.10	49.10	49.10		49.10	49.10	49.10
E0351	JORNADA	JEFE DE ENSEÑANZA SECUNDARIA							
		SUELDO BASE	24,822.40	30,141.50	38,147.80		50,355.10	64,454.55	82,501.85
		AYUDA DE DESPENSA	84.00	84.00	84.00		84.00	84.00	84.00
		MATERIAL DIDÁCTICO	98.40	98.40	98.40		98.40	98.40	98.40
		ESTÍMULO AL DESEMPEÑO DOCENTE (EDUCACIÓN BÁSICA)	4,481.56	4,481.56	4,481.56		4,481.56	4,481.56	4,481.56
		PREVISIÓN SOCIAL MÚLTIPLE	103.20	103.20	103.20		103.20	103.20	103.20
		DOCTORADO	140.25	140.25	140.25		140.25	140.25	140.25
		ASIGNACIÓN DOCENTE GENÉRICA	953.10						
		FORTALECIMIENTO CURRICULAR	3,024.60						
		COMPENSACIÓN A LA SUPERVISIÓN	3,950.90	3,950.90	3,950.90		3,950.90	3,950.90	3,950.90
		MAESTRÍA	116.90	116.90	116.90		116.90	116.90	116.90
		PRIMER QUINQUENIO EN LA DOCENCIA	81.60	81.60	81.60		81.60	81.60	81.60
		SEGUNDO QUINQUENIO EN LA DOCENCIA	103.20	103.20	103.20		103.20	103.20	103.20
		TERCER QUINQUENIO EN LA DOCENCIA	148.80	148.80	148.80		148.80	148.80	148.80
		CUARTO QUINQUENIO EN LA DOCENCIA	199.20	199.20	199.20		199.20	199.20	199.20
		QUINTO QUINQUENIO EN LA DOCENCIA	254.40	254.40	254.40		254.40	254.40	254.40
		TITULACIÓN EN LA DOCENCIA 3	49.10	49.10	49.10		49.10	49.10	49.10



PODER LEGISLATIVO  
LXI LEGISLATURA  
CAMPECHE

E0361 HR/SEM/MES PROFESOR DE ENSEÑANZAS DE ADIESTRAMIENTO DE SECUND

SUELDO BASE	418.15	568.65	762.00	1,005.75	1,287.35	1,647.90
AYUDA DE DESPENSA	1.75	1.75	1.75	1.75	1.75	1.75
MATERIAL DIDÁCTICO	2.05	2.05	2.05	2.05	2.05	2.05
ESTÍMULO AL DESEMPEÑO DOCENTE (EDUCACIÓN BÁSICA)	80.21	80.21	80.21	80.21	80.21	80.21
PREVISIÓN SOCIAL MÚLTIPLE	2.15	2.15	2.15	2.15	2.15	2.15
ASIGNACIÓN DOCENTE GENÉRICA	18.20	18.40	18.65	19.00	19.35	19.75
PRIMER QUINQUENIO EN LA DOCENCIA	1.70	1.70	1.70	1.70	1.70	1.70
SEGUNDO QUINQUENIO EN LA DOCENCIA	2.15	2.15	2.15	2.15	2.15	2.15







PODER LEGISLATIVO  
LXI LEGISLATURA  
CAMPECHE

PRIMER QUINQUENIO EN LA DOCENCIA	1.70	1.70	1.70	1.70	1.70	1.70
SEGUNDO QUINQUENIO EN LA DOCENCIA	2.15	2.15	2.15	2.15	2.15	2.15
TERCER QUINQUENIO EN LA DOCENCIA	3.10	3.10	3.10	3.10	3.10	3.10
CUARTO QUINQUENIO EN LA DOCENCIA	4.15	4.15	4.15	4.15	4.15	4.15
QUINTO QUINQUENIO EN LA DOCENCIA	5.30	5.30	5.30	5.30	5.30	5.30
TITULACIÓN EN LA DOCENCIA 3	1.20	1.20	1.20	1.20	1.20	1.20
E0366	HR/SEM/MES	HORAS DE ENSEÑANZA DE ADIESTRAMIENTO DE SECUNDARIA				
SUELDO BASE	432.10	587.15	786.90	1,038.75	1,329.45	1,701.60



GOBIERNO DEL ESTADO DE CAMPECHE  
SECRETARÍA DE EDUCACIÓN

TABULADOR GENERAL DE PERSONAL DE EDUCACIÓN TRANSFERIDO VIGENTE

Categoría	Tipo	Descripción de la Categoría	Importes Mensuales Zona Económica III						
			Inicial	"A"	"B"	"BC"	"C"	"D"	"E"
Descripción del concepto			-----Con niveles de Carrera Magisterial-----						
			Inicial	"A"	"B"	"BC"	"C"	"D"	"E"
		AYUDA DE DESPENSA	1.75	1.75	1.75		1.75	1.75	1.75
		MATERIAL DIDÁCTICO	2.05	2.05	2.05		2.05	2.05	2.05
		ESTÍMULO AL DESEMPEÑO DOCENTE (EDUCACIÓN BÁSICA)	82.86	82.86	82.86		82.86	82.86	82.86
		PREVISIÓN SOCIAL MÚLTIPLE	2.15	2.15	2.15		2.15	2.15	2.15
		DOCTORADO	3.45	3.45	3.45		3.45	3.45	3.45
		ASIGNACIÓN DOCENTE GENÉRICA	18.40	18.60	18.85		19.20	19.55	20.00
		MAESTRÍA	2.85	2.85	2.85		2.85	2.85	2.85
		PRIMER QUINQUENIO EN LA DOCENCIA	1.70	1.70	1.70		1.70	1.70	1.70
		SEGUNDO QUINQUENIO EN LA DOCENCIA	2.15	2.15	2.15		2.15	2.15	2.15
		TERCER QUINQUENIO EN LA DOCENCIA	3.10	3.10	3.10		3.10	3.10	3.10
		CUARTO QUINQUENIO EN LA DOCENCIA	4.15	4.15	4.15		4.15	4.15	4.15
		QUINTO QUINQUENIO EN LA DOCENCIA	5.30	5.30	5.30		5.30	5.30	5.30
		TITULACIÓN EN LA DOCENCIA 3	1.20	1.20	1.20		1.20	1.20	1.20
E0371	HR/SEM/MES	PROFESOR ORIENTADOR DE ENSEÑANZA SECUNDARIA							
		SUELDO BASE	432.10	587.15	786.90		1,038.75	1,329.45	1,701.60
		AYUDA DE DESPENSA	1.75	1.75	1.75		1.75	1.75	1.75
		MATERIAL DIDÁCTICO	2.05	2.05	2.05		2.05	2.05	2.05
		ESTÍMULO AL DESEMPEÑO DOCENTE (EDUCACIÓN BÁSICA)	82.86	82.86	82.86		82.86	82.86	82.86
		PREVISIÓN SOCIAL MÚLTIPLE	2.15	2.15	2.15		2.15	2.15	2.15
		DOCTORADO	3.45	3.45	3.45		3.45	3.45	3.45
		ASIGNACIÓN DOCENTE GENÉRICA	18.40	18.60	18.85		19.20	19.55	20.00
		MAESTRÍA	2.85	2.85	2.85		2.85	2.85	2.85
		PRIMER QUINQUENIO EN LA DOCENCIA	1.70	1.70	1.70		1.70	1.70	1.70
		SEGUNDO QUINQUENIO EN LA DOCENCIA	2.15	2.15	2.15		2.15	2.15	2.15
		TERCER QUINQUENIO EN LA DOCENCIA	3.10	3.10	3.10		3.10	3.10	3.10
		CUARTO QUINQUENIO EN LA DOCENCIA	4.15	4.15	4.15		4.15	4.15	4.15
		QUINTO QUINQUENIO EN LA DOCENCIA	5.30	5.30	5.30		5.30	5.30	5.30
		TITULACIÓN EN LA DOCENCIA 3	1.20	1.20	1.20		1.20	1.20	1.20
E0390	HR/SEM/MES	HORAS DE ENSEÑANZA DE ADIESTRAMIENTO DE SECUNDARIA							
		SUELDO BASE	418.15	568.65	762.00		1,005.75	1,287.35	1,647.90



PODER LEGISLATIVO  
LXI LEGISLATURA  
CAMPECHE

AYUDA DE DESPESA	1.75	1.75	1.75	1.75	1.75	1.75
MATERIAL DIDÁCTICO	2.05	2.05	2.05	2.05	2.05	2.05
ESTÍMULO AL DESEMPEÑO DOCENTE (EDUCACIÓN BÁSICA)	80.21	80.21	80.21	80.21	80.21	80.21
PREVISIÓN SOCIAL MÚLTIPLE	2.15	2.15	2.15	2.15	2.15	2.15
ASIGNACIÓN DOCENTE GENÉRICA	18.20	18.40	18.65	19.00	19.35	19.75
PRIMER QUINQUENIO EN LA DOCENCIA	1.70	1.70	1.70	1.70	1.70	1.70
SEGUNDO QUINQUENIO EN LA DOCENCIA	2.15	2.15	2.15	2.15	2.15	2.15
TERCER QUINQUENIO EN LA DOCENCIA	3.10	3.10	3.10	3.10	3.10	3.10
CUARTO QUINQUENIO EN LA DOCENCIA	4.15	4.15	4.15	4.15	4.15	4.15
QUINTO QUINQUENIO EN LA DOCENCIA	5.30	5.30	5.30	5.30	5.30	5.30





PODER LEGISLATIVO  
LXI LEGISLATURA  
CAMPECHE

SEGUNDO QUINQUENIO EN LA DOCENCIA	103.20	103.20	103.20	103.20	103.20	103.20
TERCER QUINQUENIO EN LA DOCENCIA	148.80	148.80	148.80	148.80	148.80	148.80
CUARTO QUINQUENIO EN LA DOCENCIA	199.20	199.20	199.20	199.20	199.20	199.20
QUINTO QUINQUENIO EN LA DOCENCIA	254.40	254.40	254.40	254.40	254.40	254.40
TITULACIÓN EN LA DOCENCIA 3	49.10	49.10	49.10	49.10	49.10	49.10
<b>E0421</b> JORNADA DIRECTOR DE ESCUELA SECUNDARIA TÉCNICA						
SUELDO BASE	23,641.05	28,707.00	36,332.30	47,958.60	61,387.05	78,575.40
AYUDA DE DESPENSA	84.00	84.00	84.00	84.00	84.00	84.00



GOBIERNO DEL ESTADO DE CAMPECHE  
SECRETARÍA DE EDUCACIÓN

TABULADOR GENERAL DE PERSONAL DE EDUCACIÓN TRANSFERIDO VIGENTE

Categoría	Tipo	Descripción de la Categoría	Importes Mensuales Zona Económica III						
			Descripción del concepto	Inicial	"A"	"B"	"C"	"D"	"E"
				-----Con niveles de Carrera Magisterial-----					
				"A"	"B"	"BC"	"C"	"D"	"E"
		MATERIAL DIDÁCTICO	98.40	98.40	98.40		98.40	98.40	98.40
		ESTÍMULO AL DESEMPEÑO DOCENTE (EDUCACIÓN BÁSICA)	4,335.44	4,335.44	4,335.44		4,335.44	4,335.44	4,335.44
		PREVISIÓN SOCIAL MÚLTIPLE	103.20	103.20	103.20		103.20	103.20	103.20
		DOCTORADO	140.25	140.25	140.25		140.25	140.25	140.25
		ASIGNACIÓN DOCENTE GENÉRICA	893.80						
		FORTALECIMIENTO CURRICULAR	3,024.60						
		MAESTRÍA	116.90	116.90	116.90		116.90	116.90	116.90
		PRIMER QUINQUENIO EN LA DOCENCIA	81.60	81.60	81.60		81.60	81.60	81.60
		SEGUNDO QUINQUENIO EN LA DOCENCIA	103.20	103.20	103.20		103.20	103.20	103.20
		TERCER QUINQUENIO EN LA DOCENCIA	148.80	148.80	148.80		148.80	148.80	148.80
		CUARTO QUINQUENIO EN LA DOCENCIA	199.20	199.20	199.20		199.20	199.20	199.20
		QUINTO QUINQUENIO EN LA DOCENCIA	254.40	254.40	254.40		254.40	254.40	254.40
		TITULACIÓN EN LA DOCENCIA 3	49.10	49.10	49.10		49.10	49.10	49.10
E0441	JORNADA	SUBDIRECTOR SECRETARIO DE ESCUELA SECUNDARIA TÉCNI							
		SUELDO BASE	22,731.50	27,602.55	34,934.45		46,113.50	59,025.25	75,552.35
		AYUDA DE DESPENSA	84.00	84.00	84.00		84.00	84.00	84.00
		MATERIAL DIDÁCTICO	98.40	98.40	98.40		98.40	98.40	98.40
		ESTÍMULO AL DESEMPEÑO DOCENTE (EDUCACIÓN BÁSICA)	4,189.16	4,189.16	4,189.16		4,189.16	4,189.16	4,189.16
		PREVISIÓN SOCIAL MÚLTIPLE	103.20	103.20	103.20		103.20	103.20	103.20
		DOCTORADO	140.25	140.25	140.25		140.25	140.25	140.25
		ASIGNACIÓN DOCENTE GENÉRICA	871.50						
		FORTALECIMIENTO CURRICULAR	3,024.60						
		MAESTRÍA	116.90	116.90	116.90		116.90	116.90	116.90
		PRIMER QUINQUENIO EN LA DOCENCIA	81.60	81.60	81.60		81.60	81.60	81.60
		SEGUNDO QUINQUENIO EN LA DOCENCIA	103.20	103.20	103.20		103.20	103.20	103.20
		TERCER QUINQUENIO EN LA DOCENCIA	148.80	148.80	148.80		148.80	148.80	148.80
		CUARTO QUINQUENIO EN LA DOCENCIA	199.20	199.20	199.20		199.20	199.20	199.20
		QUINTO QUINQUENIO EN LA DOCENCIA	254.40	254.40	254.40		254.40	254.40	254.40
		TITULACIÓN EN LA DOCENCIA 3	49.10	49.10	49.10		49.10	49.10	49.10
E0451	JORNADA	JEFE DE ENSEÑANZA SECUNDARIA TÉCNICA							



PODER LEGISLATIVO  
LXI LEGISLATURA  
CAMPECHE

SUELDO BASE	24,822.40	30,141.50	38,147.80	50,355.10	64,454.55	82,501.85
AYUDA DE DESPENSA	84.00	84.00	84.00	84.00	84.00	84.00
MATERIAL DIDÁCTICO	98.40	98.40	98.40	98.40	98.40	98.40
ESTÍMULO AL DESEMPEÑO DOCENTE (EDUCACIÓN BÁSICA)	4,481.56	4,481.56	4,481.56	4,481.56	4,481.56	4,481.56
PREVISIÓN SOCIAL MÚLTIPLE	103.20	103.20	103.20	103.20	103.20	103.20
DOCTORADO	140.25	140.25	140.25	140.25	140.25	140.25
ASIGNACIÓN DOCENTE GENÉRICA	953.10					
FORTALECIMIENTO CURRICULAR	3,024.60					
COMPENSACIÓN A LA SUPERVISIÓN	3,950.90	3,950.90	3,950.90	3,950.90	3,950.90	3,950.90
MAESTRÍA	116.90	116.90	116.90	116.90	116.90	116.90





PODER LEGISLATIVO  
LXI LEGISLATURA  
CAMPECHE

GOBIERNO DEL ESTADO DE CAMPECHE  
SECRETARÍA DE EDUCACIÓN

TABULADOR GENERAL DE PERSONAL DE EDUCACIÓN TRANSFERIDO VIGENTE

Categoría	Tipo	Descripción de la Categoría	Importes Mensuales Zona Económica III						
			Descripción del concepto	Inicial	"A"	"B"	"BC"	"C"	"D"
				-Con niveles de Carrera Magisterial-					
		PRIMER QUINQUENIO EN LA DOCENCIA	81.60	81.60	81.60		81.60	81.60	81.60
		SEGUNDO QUINQUENIO EN LA DOCENCIA	103.20	103.20	103.20		103.20	103.20	103.20
		TERCER QUINQUENIO EN LA DOCENCIA	148.80	148.80	148.80		148.80	148.80	148.80
		CUARTO QUINQUENIO EN LA DOCENCIA	199.20	199.20	199.20		199.20	199.20	199.20
		QUINTO QUINQUENIO EN LA DOCENCIA	254.40	254.40	254.40		254.40	254.40	254.40
		TITULACIÓN EN LA DOCENCIA 3	49.10	49.10	49.10		49.10	49.10	49.10
E0461	HR/SEM/MES	PROFESOR DE ADIESTRAMIENTO DE SECUNDARIA TÉCNICA F							
		SUELDO BASE	418.15	568.65	762.00		1,005.75	1,287.35	1,647.90
		AYUDA DE DESPENSA	1.75	1.75	1.75		1.75	1.75	1.75
		MATERIAL DIDÁCTICO	2.05	2.05	2.05		2.05	2.05	2.05
		ESTÍMULO AL DESEMPEÑO DOCENTE (EDUCACIÓN BÁSICA)	80.21	80.21	80.21		80.21	80.21	80.21
		PREVISIÓN SOCIAL MÚLTIPLE	2.15	2.15	2.15		2.15	2.15	2.15
		ASIGNACIÓN DOCENTE GENÉRICA	18.20	18.40	18.65		19.00	19.35	19.75
		PRIMER QUINQUENIO EN LA DOCENCIA	1.70	1.70	1.70		1.70	1.70	1.70
		SEGUNDO QUINQUENIO EN LA DOCENCIA	2.15	2.15	2.15		2.15	2.15	2.15
		TERCER QUINQUENIO EN LA DOCENCIA	3.10	3.10	3.10		3.10	3.10	3.10
		CUARTO QUINQUENIO EN LA DOCENCIA	4.15	4.15	4.15		4.15	4.15	4.15
		QUINTO QUINQUENIO EN LA DOCENCIA	5.30	5.30	5.30		5.30	5.30	5.30
		TITULACIÓN EN LA DOCENCIA 1	0.05	0.05	0.05		0.05	0.05	0.05
		TITULACIÓN EN LA DOCENCIA 2	0.05	0.05	0.05		0.05	0.05	0.05
		TITULACIÓN EN LA DOCENCIA 3	0.05	0.05	0.05		0.05	0.05	0.05
E0463	HR/SEM/MES	PROFESOR DE ENSEÑANZA SECUNDARIA TÉCNICA							
		SUELDO BASE	432.10	587.15	786.90		1,038.75	1,329.45	1,701.60
		AYUDA DE DESPENSA	1.75	1.75	1.75		1.75	1.75	1.75
		MATERIAL DIDÁCTICO	2.05	2.05	2.05		2.05	2.05	2.05
		ESTÍMULO AL DESEMPEÑO DOCENTE (EDUCACIÓN BÁSICA)	82.86	82.86	82.86		82.86	82.86	82.86
		PREVISIÓN SOCIAL MÚLTIPLE	2.15	2.15	2.15		2.15	2.15	2.15
		DOCTORADO	3.45	3.45	3.45		3.45	3.45	3.45
		ASIGNACIÓN DOCENTE GENÉRICA	18.40	18.60	18.85		19.20	19.55	20.00
		MAESTRÍA	2.85	2.85	2.85		2.85	2.85	2.85



PODER LEGISLATIVO  
LXI LEGISLATURA  
CAMPECHE

PRIMER QUINQUENIO EN LA DOCENCIA	1.70	1.70	1.70	1.70	1.70	1.70
SEGUNDO QUINQUENIO EN LA DOCENCIA	2.15	2.15	2.15	2.15	2.15	2.15
TERCER QUINQUENIO EN LA DOCENCIA	3.10	3.10	3.10	3.10	3.10	3.10
CUARTO QUINQUENIO EN LA DOCENCIA	4.15	4.15	4.15	4.15	4.15	4.15
QUINTO QUINQUENIO EN LA DOCENCIA	5.30	5.30	5.30	5.30	5.30	5.30
TITULACIÓN EN LA DOCENCIA 3	1.20	1.20	1.20	1.20	1.20	1.20
E0465 HR/SEM/MES PROFESOR DE ADIESTRAMIENTO DE SECUNDARIA TÉCNICA						
SUELDO BASE	432.10	587.15	786.90	1,038.75	1,329.45	1,701.60



PODER LEGISLATIVO  
LXI LEGISLATURA  
CAMPECHE

GOBIERNO DEL ESTADO DE CAMPECHE  
SECRETARÍA DE EDUCACIÓN

TABULADOR GENERAL DE PERSONAL DE EDUCACIÓN TRANSFERIDO VIGENTE

Categoría	Tipo	Descripción de la Categoría	Importes Mensuales Zona Económica III						
			Inicial	"A"	"B"	"BC"	"C"	"D"	"E"
Descripción del concepto			-----Con niveles de Carrera Magisterial-----						
			Inicial	"A"	"B"	"BC"	"C"	"D"	"E"
		AYUDA DE DESPENSA	1.75	1.75	1.75		1.75	1.75	1.75
		MATERIAL DIDÁCTICO	2.05	2.05	2.05		2.05	2.05	2.05
		ESTÍMULO AL DESEMPEÑO DOCENTE (EDUCACIÓN BÁSICA)	82.86	82.86	82.86		82.86	82.86	82.86
		PREVISIÓN SOCIAL MÚLTIPLE	2.15	2.15	2.15		2.15	2.15	2.15
		DOCTORADO	3.45	3.45	3.45		3.45	3.45	3.45
		ASIGNACIÓN DOCENTE GENÉRICA	18.40	18.60	18.85		19.20	19.55	20.00
		MAESTRÍA	2.85	2.85	2.85		2.85	2.85	2.85
		PRIMER QUINQUENIO EN LA DOCENCIA	1.70	1.70	1.70		1.70	1.70	1.70
		SEGUNDO QUINQUENIO EN LA DOCENCIA	2.15	2.15	2.15		2.15	2.15	2.15
		TERCER QUINQUENIO EN LA DOCENCIA	3.10	3.10	3.10		3.10	3.10	3.10
		CUARTO QUINQUENIO EN LA DOCENCIA	4.15	4.15	4.15		4.15	4.15	4.15
		QUINTO QUINQUENIO EN LA DOCENCIA	5.30	5.30	5.30		5.30	5.30	5.30
		TITULACIÓN EN LA DOCENCIA 3	1.20	1.20	1.20		1.20	1.20	1.20
E0466	HR/SEM/MES	HORAS DE ENSEÑANZA DE ADIESTRAMIENTO DE SECUNDARIA							
		SUELDO BASE	432.10	587.15	786.90		1,038.75	1,329.45	1,701.60
		AYUDA DE DESPENSA	1.75	1.75	1.75		1.75	1.75	1.75
		MATERIAL DIDÁCTICO	2.05	2.05	2.05		2.05	2.05	2.05
		ESTÍMULO AL DESEMPEÑO DOCENTE (EDUCACIÓN BÁSICA)	82.86	82.86	82.86		82.86	82.86	82.86
		PREVISIÓN SOCIAL MÚLTIPLE	2.15	2.15	2.15		2.15	2.15	2.15
		DOCTORADO	3.45	3.45	3.45		3.45	3.45	3.45
		ASIGNACIÓN DOCENTE GENÉRICA	18.40	18.60	18.85		19.20	19.55	20.00
		MAESTRÍA	2.85	2.85	2.85		2.85	2.85	2.85
		PRIMER QUINQUENIO EN LA DOCENCIA	1.70	1.70	1.70		1.70	1.70	1.70
		SEGUNDO QUINQUENIO EN LA DOCENCIA	2.15	2.15	2.15		2.15	2.15	2.15
		TERCER QUINQUENIO EN LA DOCENCIA	3.10	3.10	3.10		3.10	3.10	3.10
		CUARTO QUINQUENIO EN LA DOCENCIA	4.15	4.15	4.15		4.15	4.15	4.15
		QUINTO QUINQUENIO EN LA DOCENCIA	5.30	5.30	5.30		5.30	5.30	5.30
		TITULACIÓN EN LA DOCENCIA 3	1.20	1.20	1.20		1.20	1.20	1.20
E0492	HR/SEM/MES	HORAS DE ENSEÑANZA DE SECUNDARIA TÉCNICA PARA FORT							
		SUELDO BASE	432.10	587.15	786.90		1,038.75	1,329.45	1,701.60



PODER LEGISLATIVO  
LXI LEGISLATURA  
CAMPECHE

AYUDA DE DESPENSA	1.75	1.75	1.75	1.75	1.75	1.75
MATERIAL DIDÁCTICO	2.05	2.05	2.05	2.05	2.05	2.05
ESTÍMULO AL DESEMPEÑO DOCENTE (EDUCACIÓN BÁSICA)	82.86	82.86	82.86	82.86	82.86	82.86
PREVISIÓN SOCIAL MÚLTIPLE	2.15	2.15	2.15	2.15	2.15	2.15
DOCTORADO	3.45	3.45	3.45	3.45	3.45	3.45
ASIGNACIÓN DOCENTE GENÉRICA	18.40	18.60	18.85	19.20	19.55	20.00
MAESTRÍA	2.85	2.85	2.85	2.85	2.85	2.85
PRIMER QUINQUENIO EN LA DOCENCIA	1.70	1.70	1.70	1.70	1.70	1.70
SEGUNDO QUINQUENIO EN LA DOCENCIA	2.15	2.15	2.15	2.15	2.15	2.15
TERCER QUINQUENIO EN LA DOCENCIA	3.10	3.10	3.10	3.10	3.10	3.10





PODER LEGISLATIVO  
LXI LEGISLATURA  
CAMPECHE

ACREDITACIÓN LICENCIATURA TITULADO	29.95	29.95	29.95	29.95	29.95	29.95	29.95
MAESTRÍA	56.90	56.90	56.90	56.90	56.90	56.90	56.90
PRIMER QUINQUENIO EN LA DOCENCIA	73.70	73.70	73.70	73.70	73.70	73.70	73.70
SEGUNDO QUINQUENIO EN LA DOCENCIA	91.15	91.15	91.15	91.15	91.15	91.15	91.15
TERCER QUINQUENIO EN LA DOCENCIA	132.80	132.80	132.80	132.80	132.80	132.80	132.80
CUARTO QUINQUENIO EN LA DOCENCIA	177.95	177.95	177.95	177.95	177.95	177.95	177.95
QUINTO QUINQUENIO EN LA DOCENCIA	224.40	224.40	224.40	224.40	224.40	224.40	224.40

E0671 HR/SEM/MES PROFESOR ORIENTADOR PROFESIONAL DE ENSEÑANZA SUPER









PODER LEGISLATIVO  
LXI LEGISLATURA  
CAMPECHE

GOBIERNO DEL ESTADO DE CAMPECHE  
SECRETARÍA DE EDUCACIÓN

TABULADOR GENERAL DE PERSONAL DE EDUCACIÓN TRANSFERIDO VIGENTE

Categoría	Tipo	Descripción de la Categoría	Importes Mensuales Zona Económica III						
			Descripción del concepto	-----	-----Con niveles de Carrera Magisterial-----				
			Inicial	"A"	"B"	"BC"	"C"	"D"	"E"
E0689	JORNADA	MAESTRO PSICÓLOGO ORIENTADOR PARA EDUCACIÓN ESPECI							
		SUELDO BASE	8,660.65	11,779.00	15,783.70		20,834.45	26,668.10	34,134.85
		AYUDA DE DESPENSA	42.80	42.80	42.80		42.80	42.80	42.80
		MATERIAL DIDÁCTICO	50.50	50.50	50.50		50.50	50.50	50.50
		ESTÍMULO AL DESEMPEÑO DOCENTE (EDUCACIÓN BÁSICA)	1,661.61	1,661.61	1,661.61		1,661.61	1,661.61	1,661.61
		PREVISIÓN SOCIAL MÚLTIPLE	53.50	53.50	53.50		53.50	53.50	53.50
		DOCTORADO	68.30	68.30	68.30		68.30	68.30	68.30
		ASIGNACIÓN DOCENTE GENÉRICA	387.60	478.80	484.20		665.90	673.70	683.70
		ACREDITACIÓN LICENCIATURA TITULADO	29.95	29.95	29.95		29.95	29.95	29.95
		MAESTRÍA	56.90	56.90	56.90		56.90	56.90	56.90
		PRIMER QUINQUENIO EN LA DOCENCIA	43.10	43.10	43.10		43.10	43.10	43.10
		SEGUNDO QUINQUENIO EN LA DOCENCIA	52.45	52.45	52.45		52.45	52.45	52.45
		TERCER QUINQUENIO EN LA DOCENCIA	77.00	77.00	77.00		77.00	77.00	77.00
		CUARTO QUINQUENIO EN LA DOCENCIA	103.25	103.25	103.25		103.25	103.25	103.25
		QUINTO QUINQUENIO EN LA DOCENCIA	129.00	129.00	129.00		129.00	129.00	129.00
E0690	JORNADA	MAESTRO PSICÓLOGO ORIENTADOR PARA EDUCACIÓN ESPECI							
		SUELDO BASE	11,364.15						
		AYUDA DE DESPENSA	42.80						
		MATERIAL DIDÁCTICO	50.50						
		ESTÍMULO AL DESEMPEÑO DOCENTE (EDUCACIÓN BÁSICA)	1,661.61						
		PREVISIÓN SOCIAL MÚLTIPLE	53.50						
		DOCTORADO	68.30						
		ASIGNACIÓN DOCENTE GENÉRICA	478.35						
		ACREDITACIÓN LICENCIATURA TITULADO	29.95						
		MAESTRÍA	56.90						
		PRIMER QUINQUENIO EN LA DOCENCIA	43.10						
		SEGUNDO QUINQUENIO EN LA DOCENCIA	52.45						
		TERCER QUINQUENIO EN LA DOCENCIA	77.00						
		CUARTO QUINQUENIO EN LA DOCENCIA	103.25						
		QUINTO QUINQUENIO EN LA DOCENCIA	129.00						



PODER LEGISLATIVO  
LXI LEGISLATURA  
CAMPECHE

E0692            JORNADA            MAESTRO DE EDUCACIÓN ESPECIAL DE 3/4 DE TIEMPO EN

SUELDO BASE	11,364.15
AYUDA DE DESPENSA	42.80
MATERIAL DIDÁCTICO	50.50
ESTÍMULO AL DESEMPEÑO DOCENTE (EDUCACIÓN BÁSICA)	1,661.61
PREVISIÓN SOCIAL MÚLTIPLE	53.50
DOCTORADO	68.30
ASIGNACIÓN DOCENTE GENÉRICA	478.35



PODER LEGISLATIVO  
LXI LEGISLATURA  
CAMPECHE

GOBIERNO DEL ESTADO DE CAMPECHE  
SECRETARÍA DE EDUCACIÓN

TABULADOR GENERAL DE PERSONAL DE EDUCACIÓN TRANSFERIDO VIGENTE

Categoría	Tipo	Descripción de la Categoría	Importes Mensuales Zona Económica III						
			Descripción del concepto	Inicial	"A"	"B"	"BC"	"C"	"D"
				-----Con niveles de Carrera Magisterial-----					
		ACREDITACIÓN LICENCIATURA PRIMER AÑO	5.80						
		ACREDITACIÓN LICENCIATURA SEGUNDO AÑO	9.65						
		ACREDITACIÓN LICENCIATURA TERCER AÑO	15.00						
		ACREDITACIÓN LICENCIATURA TITULADO	29.95						
		MAESTRÍA	56.90						
		PRIMER QUINQUENIO EN LA DOCENCIA	43.10						
		SEGUNDO QUINQUENIO EN LA DOCENCIA	52.45						
		TERCER QUINQUENIO EN LA DOCENCIA	77.00						
		CUARTO QUINQUENIO EN LA DOCENCIA	103.25						
		QUINTO QUINQUENIO EN LA DOCENCIA	129.00						
E0701	JORNADA	INSPECTOR NORMALISTA DE EDUCACIÓN FISICA							
		SUELDO BASE	26,311.85	31,950.10	40,436.85		53,376.65	68,322.10	87,452.30
		AYUDA DE DESPENSA	84.00	84.00	84.00		84.00	84.00	84.00
		MATERIAL DIDÁCTICO	98.40	98.40	98.40		98.40	98.40	98.40
		ESTÍMULO AL DESEMPEÑO DOCENTE (EDUCACIÓN BÁSICA)	4,648.10	4,648.10	4,648.10		4,648.10	4,648.10	4,648.10
		PREVISIÓN SOCIAL MÚLTIPLE	103.20	103.20	103.20		103.20	103.20	103.20
		DOCTORADO	140.25	140.25	140.25		140.25	140.25	140.25
		ASIGNACIÓN DOCENTE GENÉRICA	960.40						
		FORTALECIMIENTO CURRICULAR	3,024.60						
		COMPENSACIÓN A LA SUPERVISIÓN	3,950.90	3,950.90	3,950.90		3,950.90	3,950.90	3,950.90
		MAESTRÍA	116.90	116.90	116.90		116.90	116.90	116.90
		PRIMER QUINQUENIO EN LA DOCENCIA	81.60	81.60	81.60		81.60	81.60	81.60
		SEGUNDO QUINQUENIO EN LA DOCENCIA	103.20	103.20	103.20		103.20	103.20	103.20
		TERCER QUINQUENIO EN LA DOCENCIA	148.80	148.80	148.80		148.80	148.80	148.80
		CUARTO QUINQUENIO EN LA DOCENCIA	199.20	199.20	199.20		199.20	199.20	199.20
		QUINTO QUINQUENIO EN LA DOCENCIA	254.40	254.40	254.40		254.40	254.40	254.40
		TITULACIÓN EN LA DOCENCIA 3	49.10	49.10	49.10		49.10	49.10	49.10
E0763	HR/SEM/MES	PROFESOR NORMALISTA DE EDUCACIÓN FISICA							
		SUELDO BASE	432.10	587.15	786.90		1,038.75	1,329.45	1,701.60
		AYUDA DE DESPENSA	1.75	1.75	1.75		1.75	1.75	1.75



PODER LEGISLATIVO  
LXI LEGISLATURA  
CAMPECHE

MATERIAL DIDÁCTICO	2.05	2.05	2.05	2.05	2.05	2.05
ESTÍMULO AL DESEMPEÑO DOCENTE (EDUCACIÓN BÁSICA)	82.86	82.86	82.86	82.86	82.86	82.86
PREVISIÓN SOCIAL MÚLTIPLE	2.15	2.15	2.15	2.15	2.15	2.15
DOCTORADO	3.45	3.45	3.45	3.45	3.45	3.45
ASIGNACIÓN DOCENTE GENÉRICA	18.40	18.60	18.85	19.20	19.55	20.00
MAESTRÍA	2.85	2.85	2.85	2.85	2.85	2.85
PRIMER QUINQUENIO EN LA DOCENCIA	1.70	1.70	1.70	1.70	1.70	1.70
SEGUNDO QUINQUENIO EN LA DOCENCIA	2.15	2.15	2.15	2.15	2.15	2.15
TERCER QUINQUENIO EN LA DOCENCIA	3.10	3.10	3.10	3.10	3.10	3.10
CUARTO QUINQUENIO EN LA DOCENCIA	4.15	4.15	4.15	4.15	4.15	4.15



GOBIERNO DEL ESTADO DE CAMPECHE  
SECRETARÍA DE EDUCACIÓN

TABULADOR GENERAL DE PERSONAL DE EDUCACIÓN TRANSFERIDO VIGENTE

Categoría	Tipo	Descripción de la Categoría	Importes Mensuales Zona Económica III					
			Inicial	"A"	"B"	"BC"	"C"	"D"
Descripción del concepto			-----Con niveles de Carrera Magisterial-----					
QUINTO QUINQUENIO EN LA DOCENCIA			5.30	5.30	5.30	5.30	5.30	5.30
TITULACIÓN EN LA DOCENCIA 3			1.20	1.20	1.20	1.20	1.20	1.20
E0792	HR/SEM/MES	HORAS DE EDUCACIÓN FISICA PARA FORTALECIMIENTO CUR						
SUELDO BASE			432.10	587.15	786.90	1,038.75	1,329.45	1,701.60
AYUDA DE DESPENSA			1.75	1.75	1.75	1.75	1.75	1.75
MATERIAL DIDÁCTICO			2.05	2.05	2.05	2.05	2.05	2.05
ESTÍMULO AL DESEMPEÑO DOCENTE (EDUCACIÓN BÁSICA)			82.86	82.86	82.86	82.86	82.86	82.86
PREVISIÓN SOCIAL MÚLTIPLE			2.15	2.15	2.15	2.15	2.15	2.15
DOCTORADO			3.45	3.45	3.45	3.45	3.45	3.45
ASIGNACIÓN DOCENTE GENÉRICA			18.40	18.60	18.85	19.20	19.55	20.00
MAESTRÍA			2.85	2.85	2.85	2.85	2.85	2.85
PRIMER QUINQUENIO EN LA DOCENCIA			1.70	1.70	1.70	1.70	1.70	1.70
SEGUNDO QUINQUENIO EN LA DOCENCIA			2.15	2.15	2.15	2.15	2.15	2.15
TERCER QUINQUENIO EN LA DOCENCIA			3.10	3.10	3.10	3.10	3.10	3.10
CUARTO QUINQUENIO EN LA DOCENCIA			4.15	4.15	4.15	4.15	4.15	4.15
QUINTO QUINQUENIO EN LA DOCENCIA			5.30	5.30	5.30	5.30	5.30	5.30
TITULACIÓN EN LA DOCENCIA 3			1.20	1.20	1.20	1.20	1.20	1.20
E0861	HR/SEM/MES	PROFESOR DE ADIESTRAMIENTO DE NORMAL DE PRIMARIA						
SUELDO BASE			418.15					
AYUDA DE DESPENSA			1.75					
MATERIAL DIDÁCTICO			2.05					
ESTÍMULO AL DESEMPEÑO DOCENTE (EDUCACIÓN BÁSICA)			80.21					
PREVISIÓN SOCIAL MÚLTIPLE			2.15					
ASIGNACIÓN DOCENTE GENÉRICA			18.20					
PRIMER QUINQUENIO EN LA DOCENCIA			1.70					
SEGUNDO QUINQUENIO EN LA DOCENCIA			2.15					
TERCER QUINQUENIO EN LA DOCENCIA			3.10					
CUARTO QUINQUENIO EN LA DOCENCIA			4.15					
QUINTO QUINQUENIO EN LA DOCENCIA			5.30					
TITULACIÓN EN LA DOCENCIA 1			0.05					



PODER LEGISLATIVO  
LXI LEGISLATURA  
CAMPECHE

TITULACIÓN EN LA DOCENCIA 2	0.05
TITULACIÓN EN LA DOCENCIA 3	0.05

E0863 HR/SEM/MES PROFESOR DE MATERIAS DE SECUNDARIA EN ESCUELA NORM

SUELDO BASE	432.10
AYUDA DE DESPENSA	1.75
MATERIAL DIDÁCTICO	2.05
ESTÍMULO AL DESEMPEÑO DOCENTE (EDUCACIÓN BÁSICA)	82.86
PREVISIÓN SOCIAL MÚLTIPLE	2.15



PODER LEGISLATIVO  
LXI LEGISLATURA  
CAMPECHE

GOBIERNO DEL ESTADO DE CAMPECHE  
SECRETARÍA DE EDUCACIÓN

TABULADOR GENERAL DE PERSONAL DE EDUCACIÓN TRANSFERIDO VIGENTE

Categoría	Tipo	Descripción de la Categoría	Importes Mensuales Zona Económica III						
			Descripción del concepto	Inicial	"A"	"B"	"BC"	"C"	"D"
				-----Con niveles de Carrera Magisterial-----					
		ASIGNACIÓN DOCENTE GENÉRICA	18.40						
		PRIMER QUINQUENIO EN LA DOCENCIA	1.70						
		SEGUNDO QUINQUENIO EN LA DOCENCIA	2.15						
		TERCER QUINQUENIO EN LA DOCENCIA	3.10						
		CUARTO QUINQUENIO EN LA DOCENCIA	4.15						
		QUINTO QUINQUENIO EN LA DOCENCIA	5.30						
		TITULACIÓN EN LA DOCENCIA 3	0.05						
E0872	HR/SEM/MES	PROFESOR DE MATERIAS PROFESIONALES EN NORMAL DE EN							
		SUELDO BASE	432.10						
		AYUDA DE DESPENSA	1.75						
		MATERIAL DIDÁCTICO	2.05						
		ESTÍMULO AL DESEMPEÑO DOCENTE (EDUCACIÓN BÁSICA)	82.86						
		PREVISIÓN SOCIAL MÚLTIPLE	2.15						
		ASIGNACIÓN DOCENTE GENÉRICA	18.40						
		PRIMER QUINQUENIO EN LA DOCENCIA	1.70						
		SEGUNDO QUINQUENIO EN LA DOCENCIA	2.15						
		TERCER QUINQUENIO EN LA DOCENCIA	3.10						
		CUARTO QUINQUENIO EN LA DOCENCIA	4.15						
		QUINTO QUINQUENIO EN LA DOCENCIA	5.30						
		TITULACIÓN EN LA DOCENCIA 3	0.05						
E0925	JORNADA	DIRECTOR DE ESCUELA TECNOLÓGICA							
		SUELDO BASE	15,733.10	19,104.50	24,179.10		31,916.40	40,853.00	52,291.85
		AYUDA DE DESPENSA	51.25	51.25	51.25		51.25	51.25	51.25
		MATERIAL DIDÁCTICO	57.80	57.80	57.80		57.80	57.80	57.80
		ESTÍMULO AL DESEMPEÑO DOCENTE (EDUCACIÓN BÁSICA)	2,876.63	2,876.63	2,876.63		2,876.63	2,876.63	2,876.63
		PREVISIÓN SOCIAL MÚLTIPLE	62.95	62.95	62.95		62.95	62.95	62.95
		DOCTORADO	85.50	85.50	85.50		85.50	85.50	85.50
		ASIGNACIÓN DOCENTE GENÉRICA	599.50						
		MAESTRÍA	71.30	71.30	71.30		71.30	71.30	71.30
		PRIMER QUINQUENIO EN LA DOCENCIA	57.50	57.50	57.50		57.50	57.50	57.50



PODER LEGISLATIVO  
LXI LEGISLATURA  
CAMPECHE

SEGUNDO QUINQUENIO EN LA DOCENCIA	71.35	71.35	71.35	71.35	71.35	71.35
TERCER QUINQUENIO EN LA DOCENCIA	106.05	106.05	106.05	106.05	106.05	106.05
CUARTO QUINQUENIO EN LA DOCENCIA	142.50	142.50	142.50	142.50	142.50	142.50
QUINTO QUINQUENIO EN LA DOCENCIA	177.95	177.95	177.95	177.95	177.95	177.95
TITULACIÓN EN LA DOCENCIA 3	29.95	29.95	29.95	29.95	29.95	29.95
<b>0961</b> HR/SEM/MES PROFESOR DE ADIESTRAMIENTO DE ENSEÑANZA TECNOLÓGIC						
SUELDO BASE	418.15	568.65	762.00	1,005.75	1,287.35	1,647.90
AYUDA DE DESPENSA	1.75	1.75	1.75	1.75	1.75	1.75





PODER LEGISLATIVO  
LXI LEGISLATURA  
CAMPECHE

GOBIERNO DEL ESTADO DE CAMPECHE  
SECRETARÍA DE EDUCACIÓN

TABULADOR GENERAL DE PERSONAL DE EDUCACIÓN TRANSFERIDO VIGENTE

Categoría	Tipo	Descripción de la Categoría	Importes Mensuales Zona Económica III					
			Inicial	"A"	"B"	"BC"	"C"	"D"
Descripción del concepto			-----Con niveles de Carrera Magisterial-----					
MATERIAL DIDÁCTICO			2.05	2.05	2.05	2.05	2.05	2.05
ESTÍMULO AL DESEMPEÑO DOCENTE (EDUCACIÓN BÁSICA)			80.21	80.21	80.21	80.21	80.21	80.21
PREVISIÓN SOCIAL MÚLTIPLE			2.15	2.15	2.15	2.15	2.15	2.15
ASIGNACIÓN DOCENTE GENÉRICA			18.20	18.40	18.65	19.00	19.35	19.75
PRIMER QUINQUENIO EN LA DOCENCIA			1.70	1.70	1.70	1.70	1.70	1.70
SEGUNDO QUINQUENIO EN LA DOCENCIA			2.15	2.15	2.15	2.15	2.15	2.15
TERCER QUINQUENIO EN LA DOCENCIA			3.10	3.10	3.10	3.10	3.10	3.10
CUARTO QUINQUENIO EN LA DOCENCIA			4.15	4.15	4.15	4.15	4.15	4.15
QUINTO QUINQUENIO EN LA DOCENCIA			5.30	5.30	5.30	5.30	5.30	5.30
TITULACIÓN EN LA DOCENCIA 1			0.05	0.05	0.05	0.05	0.05	0.05
TITULACIÓN EN LA DOCENCIA 2			0.05	0.05	0.05	0.05	0.05	0.05
TITULACIÓN EN LA DOCENCIA 3			0.05	0.05	0.05	0.05	0.05	0.05
<b>E0963</b>		<b>HR/SEM/MES PROFESOR DE ENSEÑANZA TECNOLÓGICA</b>						
SUELDO BASE			432.10	587.15	786.90	1,038.75	1,329.45	1,701.60
AYUDA DE DESPENSA			1.75	1.75	1.75	1.75	1.75	1.75
MATERIAL DIDÁCTICO			2.05	2.05	2.05	2.05	2.05	2.05
ESTÍMULO AL DESEMPEÑO DOCENTE (EDUCACIÓN BÁSICA)			82.86	82.86	82.86	82.86	82.86	82.86
PREVISIÓN SOCIAL MÚLTIPLE			2.15	2.15	2.15	2.15	2.15	2.15
DOCTORADO			3.45	3.45	3.45	3.45	3.45	3.45
ASIGNACIÓN DOCENTE GENÉRICA			18.40	18.60	18.85	19.20	19.55	20.00
MAESTRÍA			2.85	2.85	2.85	2.85	2.85	2.85
PRIMER QUINQUENIO EN LA DOCENCIA			1.70	1.70	1.70	1.70	1.70	1.70
SEGUNDO QUINQUENIO EN LA DOCENCIA			2.15	2.15	2.15	2.15	2.15	2.15
TERCER QUINQUENIO EN LA DOCENCIA			3.10	3.10	3.10	3.10	3.10	3.10
CUARTO QUINQUENIO EN LA DOCENCIA			4.15	4.15	4.15	4.15	4.15	4.15
QUINTO QUINQUENIO EN LA DOCENCIA			5.30	5.30	5.30	5.30	5.30	5.30
TITULACIÓN EN LA DOCENCIA 3			1.20	1.20	1.20	1.20	1.20	1.20
<b>E0969</b>		<b>HR/SEM/MES PROFESOR DE ENSEÑANZA VOCACIONAL</b>						
SUELDO BASE			432.10					
AYUDA DE DESPENSA			1.75					



PODER LEGISLATIVO  
LXI LEGISLATURA  
CAMPECHE

MATERIAL DIDÁCTICO	2.05
ESTÍMULO AL DESEMPEÑO DOCENTE (EDUCACIÓN BÁSICA)	82.86
PREVISIÓN SOCIAL MÚLTIPLE	2.15
ASIGNACIÓN DOCENTE GENÉRICA	18.40
PRIMER QUINQUENIO EN LA DOCENCIA	1.70
SEGUNDO QUINQUENIO EN LA DOCENCIA	2.15
TERCER QUINQUENIO EN LA DOCENCIA	3.10
CUARTO QUINQUENIO EN LA DOCENCIA	4.15
QUINTO QUINQUENIO EN LA DOCENCIA	5.30
TITULACIÓN EN LA DOCENCIA 3	0.05



PODER LEGISLATIVO  
LXI LEGISLATURA  
CAMPECHE

GOBIERNO DEL ESTADO DE CAMPECHE  
SECRETARÍA DE EDUCACIÓN

TABULADOR GENERAL DE PERSONAL DE EDUCACIÓN TRANSFERIDO VIGENTE

Categoría	Tipo	Descripción de la Categoría	Importes Mensuales Zona Económica III						
			-----	-----Con niveles de Carrera Magisterial-----					
Descripción del concepto			Inicial	"A"	"B"	"BC"	"C"	"D"	"E"
E0975	HR/SEM/MES	PROFESOR PARA CURSOS DE POSTGRADUADOS							
		SUELDO BASE	432.10						
		AYUDA DE DESPENSA	1.75						
		MATERIAL DIDÁCTICO	2.05						
		ESTÍMULO AL DESEMPEÑO DOCENTE (EDUCACIÓN BÁSICA)	82.86						
		PREVISIÓN SOCIAL MÚLTIPLE	2.15						
		ASIGNACIÓN DOCENTE GENÉRICA	18.40						
		PRIMER QUINQUENIO EN LA DOCENCIA	1.70						
		SEGUNDO QUINQUENIO EN LA DOCENCIA	2.15						
		TERCER QUINQUENIO EN LA DOCENCIA	3.10						
		CUARTO QUINQUENIO EN LA DOCENCIA	4.15						
		QUINTO QUINQUENIO EN LA DOCENCIA	5.30						
		TITULACIÓN EN LA DOCENCIA 3	0.05						
E1065	HR/SEM/MES	PROFESOR DE ENSEÑANZAS ARTÍSTICAS ELEMENTALES							
		SUELDO BASE	418.15	568.65	762.00		1,005.75	1,287.35	1,647.90
		AYUDA DE DESPENSA	1.75	1.75	1.75		1.75	1.75	1.75
		MATERIAL DIDÁCTICO	2.05	2.05	2.05		2.05	2.05	2.05
		PREVISIÓN SOCIAL MÚLTIPLE	2.15	2.15	2.15		2.15	2.15	2.15
		ASIGNACIÓN DOCENTE GENÉRICA	18.20	18.40	18.65		19.00	19.35	19.75
		PRIMER QUINQUENIO EN LA DOCENCIA	1.70	1.70	1.70		1.70	1.70	1.70
		SEGUNDO QUINQUENIO EN LA DOCENCIA	2.15	2.15	2.15		2.15	2.15	2.15
		TERCER QUINQUENIO EN LA DOCENCIA	3.10	3.10	3.10		3.10	3.10	3.10
		CUARTO QUINQUENIO EN LA DOCENCIA	4.15	4.15	4.15		4.15	4.15	4.15
		QUINTO QUINQUENIO EN LA DOCENCIA	5.30	5.30	5.30		5.30	5.30	5.30
		TITULACIÓN EN LA DOCENCIA 3	0.10	0.10	0.10		0.10	0.10	0.10
E1067	HR/SEM/MES	PROFESOR DE ENSEÑANZAS ARTÍSTICAS PARA POSTPRIMARI							
		SUELDO BASE	423.35	575.90	771.75		1,018.40	1,303.80	1,668.90
		AYUDA DE DESPENSA	1.75	1.75	1.75		1.75	1.75	1.75



PODER LEGISLATIVO  
LXI LEGISLATURA  
CAMPECHE

MATERIAL DIDÁCTICO	2.05	2.05	2.05	2.05	2.05	2.05
ESTÍMULO AL DESEMPEÑO DOCENTE (EDUCACIÓN BÁSICA)	81.25	81.25	81.25	81.25	81.25	81.25
PREVISIÓN SOCIAL MÚLTIPLE	2.15	2.15	2.15	2.15	2.15	2.15
ASIGNACIÓN DOCENTE GENÉRICA	18.35	18.55	18.75	19.15	19.50	19.90
PRIMER QUINQUENIO EN LA DOCENCIA	1.70	1.70	1.70	1.70	1.70	1.70
SEGUNDO QUINQUENIO EN LA DOCENCIA	2.15	2.15	2.15	2.15	2.15	2.15
TERCER QUINQUENIO EN LA DOCENCIA	3.10	3.10	3.10	3.10	3.10	3.10
CUARTO QUINQUENIO EN LA DOCENCIA	4.15	4.15	4.15	4.15	4.15	4.15
QUINTO QUINQUENIO EN LA DOCENCIA	5.30	5.30	5.30	5.30	5.30	5.30
TITULACIÓN EN LA DOCENCIA 3	1.20	1.20	1.20	1.20	1.20	1.20





PODER LEGISLATIVO  
LXI LEGISLATURA  
CAMPECHE

TERCER QUINQUENIO EN LA DOCENCIA	132.80	132.80	132.80	132.80	132.80	132.80
CUARTO QUINQUENIO EN LA DOCENCIA	177.95	177.95	177.95	177.95	177.95	177.95
QUINTO QUINQUENIO EN LA DOCENCIA	224.40	224.40	224.40	224.40	224.40	224.40
E1303 JORNADA INSPECTOR DE MISIONES CULTURALES						
SUELDO BASE	18,232.45	22,139.40	27,091.65	35,760.95	45,774.05	58,590.75
AYUDA DE DESPENSA	88.15	88.15	88.15	88.15	88.15	88.15
MATERIAL DIDÁCTICO	99.45	99.45	99.45	99.45	99.45	99.45
ESTÍMULO AL DESEMPEÑO DOCENTE (EDUCACIÓN BÁSICA)	3,299.63	3,299.63	3,299.63	3,299.63	3,299.63	3,299.63



PODER LEGISLATIVO  
LXI LEGISLATURA  
CAMPECHE

GOBIERNO DEL ESTADO DE CAMPECHE  
SECRETARÍA DE EDUCACIÓN

TABULADOR GENERAL DE PERSONAL DE EDUCACIÓN TRANSFERIDO VIGENTE

Categoría	Tipo	Descripción de la Categoría	Importes Mensuales Zona Económica III							
			Descripción del concepto	Inicial	"A"	"B"	"BC"	"C"	"D"	"E"
				-----Con niveles de Carrera Magisterial-----						
				Inicial	"A"	"B"	"BC"	"C"	"D"	"E"
			PREVISIÓN SOCIAL MÚLTIPLE	108.25	108.25	108.25		108.25	108.25	108.25
			DOCTORADO	68.30	68.30	68.30		68.30	68.30	68.30
			ASIGNACIÓN DOCENTE GENÉRICA	737.05						
			FORTALECIMIENTO CURRICULAR	1,993.20						
			ACREDITACIÓN LICENCIATURA TITULADO	29.95	29.95	29.95		29.95	29.95	29.95
			MAESTRÍA	56.90	56.90	56.90		56.90	56.90	56.90
			PRIMER QUINQUENIO EN LA DOCENCIA	73.70	73.70	73.70		73.70	73.70	73.70
			SEGUNDO QUINQUENIO EN LA DOCENCIA	91.15	91.15	91.15		91.15	91.15	91.15
			TERCER QUINQUENIO EN LA DOCENCIA	132.80	132.80	132.80		132.80	132.80	132.80
			CUARTO QUINQUENIO EN LA DOCENCIA	177.95	177.95	177.95		177.95	177.95	177.95
			QUINTO QUINQUENIO EN LA DOCENCIA	224.40	224.40	224.40		224.40	224.40	224.40
E1305	JORNADA	JEFE DE MISIÓN CULTURAL								
			SUELDO BASE	12,801.45	16,641.90	22,300.15		29,436.15	37,678.30	48,228.20
			AYUDA DE DESPENSA	51.25	51.25	51.25		51.25	51.25	51.25
			MATERIAL DIDÁCTICO	57.80	57.80	57.80		57.80	57.80	57.80
			ESTÍMULO AL DESEMPEÑO DOCENTE (EDUCACIÓN BÁSICA)	2,285.61	2,285.61	2,285.61		2,285.61	2,285.61	2,285.61
			PREVISIÓN SOCIAL MÚLTIPLE	62.95	62.95	62.95		62.95	62.95	62.95
			DOCTORADO	68.30	68.30	68.30		68.30	68.30	68.30
			ASIGNACIÓN DOCENTE GENÉRICA	489.10						
			FORTALECIMIENTO CURRICULAR	1,993.20						
			ACREDITACIÓN LICENCIATURA TITULADO	29.95	29.95	29.95		29.95	29.95	29.95
			MAESTRÍA	56.90	56.90	56.90		56.90	56.90	56.90
			PRIMER QUINQUENIO EN LA DOCENCIA	43.10	43.10	43.10		43.10	43.10	43.10
			SEGUNDO QUINQUENIO EN LA DOCENCIA	52.45	52.45	52.45		52.45	52.45	52.45
			TERCER QUINQUENIO EN LA DOCENCIA	77.00	77.00	77.00		77.00	77.00	77.00
			CUARTO QUINQUENIO EN LA DOCENCIA	103.25	103.25	103.25		103.25	103.25	103.25
			QUINTO QUINQUENIO EN LA DOCENCIA	129.00	129.00	129.00		129.00	129.00	129.00
E1331	JORNADA	MAESTRO A DE MISIÓN CULTURAL								
			SUELDO BASE	10,130.55						
			AYUDA DE DESPENSA	42.80						



PODER LEGISLATIVO  
LXI LEGISLATURA  
CAMPECHE

MATERIAL DIDÁCTICO	50.50
ESTÍMULO AL DESEMPEÑO DOCENTE (EDUCACIÓN BÁSICA)	1,924.16
PREVISIÓN SOCIAL MÚLTIPLE	53.50
ASIGNACIÓN DOCENTE GENÉRICA	442.35
PRIMER QUINQUENIO EN LA DOCENCIA	43.10
SEGUNDO QUINQUENIO EN LA DOCENCIA	52.45
TERCER QUINQUENIO EN LA DOCENCIA	77.00
CUARTO QUINQUENIO EN LA DOCENCIA	103.25
QUINTO QUINQUENIO EN LA DOCENCIA	129.00









GOBIERNO DEL ESTADO DE CAMPECHE  
SECRETARÍA DE EDUCACIÓN

TABULADOR GENERAL DE PERSONAL DE EDUCACIÓN TRANSFERIDO VIGENTE

Categoría	Tipo	Descripción de la Categoría	Importes Mensuales Zona Económica III						
			Inicial	"A"	"B"	"BC"	"C"	"D"	"E"
Descripción del concepto			-----Con niveles de Carrera Magisterial-----						
			Inicial	"A"	"B"	"BC"	"C"	"D"	"E"
		PRIMER QUINQUENIO EN LA DOCENCIA	73.70	73.70	73.70	73.70	73.70	73.70	73.70
		SEGUNDO QUINQUENIO EN LA DOCENCIA	91.15	91.15	91.15	91.15	91.15	91.15	91.15
		TERCER QUINQUENIO EN LA DOCENCIA	132.80	132.80	132.80	132.80	132.80	132.80	132.80
		CUARTO QUINQUENIO EN LA DOCENCIA	177.95	177.95	177.95	177.95	177.95	177.95	177.95
		QUINTO QUINQUENIO EN LA DOCENCIA	224.40	224.40	224.40	224.40	224.40	224.40	224.40
E1441	JORNADA	PROFESOR A DE ADIESTRAMIENTO TÉCNICO							
		SUELDO BASE	8,079.65						
		AYUDA DE DESPENSA	42.80						
		MATERIAL DIDÁCTICO	50.50						
		ESTÍMULO AL DESEMPEÑO DOCENTE (EDUCACIÓN BÁSICA)	1,550.12						
		PREVISIÓN SOCIAL MÚLTIPLE	53.50						
		ASIGNACIÓN DOCENTE GENÉRICA	371.55						
		PRIMER QUINQUENIO EN LA DOCENCIA	43.10						
		SEGUNDO QUINQUENIO EN LA DOCENCIA	52.45						
		TERCER QUINQUENIO EN LA DOCENCIA	77.00						
		CUARTO QUINQUENIO EN LA DOCENCIA	103.25						
		QUINTO QUINQUENIO EN LA DOCENCIA	129.00						
E1461	JORNADA	ORIENTADOR DE COMUNIDAD DE PROMOCION INDÍGENA							
		SUELDO BASE	8,302.95	11,292.10	15,131.40		19,973.30	25,565.80	32,724.20
		AYUDA DE DESPENSA	42.80	42.80	42.80		42.80	42.80	42.80
		MATERIAL DIDÁCTICO	50.50	50.50	50.50		50.50	50.50	50.50
		ESTÍMULO AL DESEMPEÑO DOCENTE (EDUCACIÓN BÁSICA)	1,592.98	1,592.98	1,592.98		1,592.98	1,592.98	1,592.98
		PREVISIÓN SOCIAL MÚLTIPLE	53.50	53.50	53.50		53.50	53.50	53.50
		ASIGNACIÓN DOCENTE GENÉRICA	379.70	466.10	471.20		661.80	669.30	678.85
		PRIMER QUINQUENIO EN LA DOCENCIA	43.10	43.10	43.10		43.10	43.10	43.10
		SEGUNDO QUINQUENIO EN LA DOCENCIA	52.45	52.45	52.45		52.45	52.45	52.45
		TERCER QUINQUENIO EN LA DOCENCIA	77.00	77.00	77.00		77.00	77.00	77.00
		CUARTO QUINQUENIO EN LA DOCENCIA	103.25	103.25	103.25		103.25	103.25	103.25
		QUINTO QUINQUENIO EN LA DOCENCIA	129.00	129.00	129.00		129.00	129.00	129.00



PODER LEGISLATIVO  
LXI LEGISLATURA  
CAMPECHE

E1481	JORNADA	INSPECTOR BILINGÜE DE EDUCACIÓN PRIMARIA INDÍGENA						
SUELDO BASE		18,232.45	22,139.40	27,091.65	31,426.30	35,760.95	45,774.05	58,590.75
AYUDA DE DESPENSA		88.15	88.15	88.15	88.15	88.15	88.15	88.15
MATERIAL DIDÁCTICO		99.45	99.45	99.45	99.45	99.45	99.45	99.45
ESTÍMULO AL DESEMPEÑO DOCENTE (EDUCACIÓN BÁSICA)		3,304.70	3,304.70	3,304.70	3,304.70	3,304.70	3,304.70	3,304.70
PREVISIÓN SOCIAL MÚLTIPLE		108.25	108.25	108.25	108.25	108.25	108.25	108.25
DOCTORADO		68.30	68.30	68.30	68.30	68.30	68.30	68.30
ASIGNACIÓN DOCENTE GENÉRICA		737.05						
FORTALECIMIENTO CURRICULAR		2,656.95						



PODER LEGISLATIVO  
LXI LEGISLATURA  
CAMPECHE

GOBIERNO DEL ESTADO DE CAMPECHE  
SECRETARÍA DE EDUCACIÓN

TABULADOR GENERAL DE PERSONAL DE EDUCACIÓN TRANSFERIDO VIGENTE

Categoría	Tipo	Descripción de la Categoría	Importes Mensuales Zona Económica III						
			Descripción del concepto	Inicial	"A"	"B"	"BC"	"C"	"D"
				-----Con niveles de Carrera Magisterial-----					
		ACREDITACIÓN LICENCIATURA PRIMER AÑO	5.80	5.80	5.80	5.80	5.80	5.80	5.80
		ACREDITACIÓN LICENCIATURA SEGUNDO AÑO	9.65	9.65	9.65	9.65	9.65	9.65	9.65
		ACREDITACIÓN LICENCIATURA TERCER AÑO	15.00	15.00	15.00	15.00	15.00	15.00	15.00
		ACREDITACIÓN LICENCIATURA TITULADO	29.95	29.95	29.95	29.95	29.95	29.95	29.95
		MAESTRÍA	56.90	56.90	56.90	56.90	56.90	56.90	56.90
		PRIMER QUINQUENIO EN LA DOCENCIA	73.70	73.70	73.70	73.70	73.70	73.70	73.70
		SEGUNDO QUINQUENIO EN LA DOCENCIA	91.15	91.15	91.15	91.15	91.15	91.15	91.15
		TERCER QUINQUENIO EN LA DOCENCIA	132.80	132.80	132.80	132.80	132.80	132.80	132.80
		CUARTO QUINQUENIO EN LA DOCENCIA	177.95	177.95	177.95	177.95	177.95	177.95	177.95
		QUINTO QUINQUENIO EN LA DOCENCIA	224.40	224.40	224.40	224.40	224.40	224.40	224.40
E1483	JORNADA	DIRECTOR BILINGÜE DE EDUCACIÓN PRIMARIA INDÍGENA							
		SUELDO BASE	9,970.20	13,559.45	18,169.70	21,076.85	23,984.00	30,699.50	39,295.40
		AYUDA DE DESPENSA	42.80	42.80	42.80	42.80	42.80	42.80	42.80
		MATERIAL DIDÁCTICO	50.50	50.50	50.50	50.50	50.50	50.50	50.50
		ESTÍMULO AL DESEMPEÑO DOCENTE (EDUCACIÓN BÁSICA)	1,816.35	1,816.35	1,816.35	1,816.35	1,816.35	1,816.35	1,816.35
		PREVISIÓN SOCIAL MÚLTIPLE	53.50	53.50	53.50	53.50	53.50	53.50	53.50
		DOCTORADO	68.30	68.30	68.30	68.30	68.30	68.30	68.30
		ASIGNACIÓN DOCENTE GENÉRICA	431.50						
		FORTALECIMIENTO CURRICULAR	2,656.95						
		ACREDITACIÓN LICENCIATURA PRIMER AÑO	5.80	5.80	5.80	5.80	5.80	5.80	5.80
		ACREDITACIÓN LICENCIATURA SEGUNDO AÑO	9.65	9.65	9.65	9.65	9.65	9.65	9.65
		ACREDITACIÓN LICENCIATURA TERCER AÑO	15.00	15.00	15.00	15.00	15.00	15.00	15.00
		ACREDITACIÓN LICENCIATURA TITULADO	29.95	29.95	29.95	29.95	29.95	29.95	29.95
		MAESTRÍA	56.90	56.90	56.90	56.90	56.90	56.90	56.90
		PRIMER QUINQUENIO EN LA DOCENCIA	43.10	43.10	43.10	43.10	43.10	43.10	43.10
		SEGUNDO QUINQUENIO EN LA DOCENCIA	52.45	52.45	52.45	52.45	52.45	52.45	52.45
		TERCER QUINQUENIO EN LA DOCENCIA	77.00	77.00	77.00	77.00	77.00	77.00	77.00
		CUARTO QUINQUENIO EN LA DOCENCIA	103.25	103.25	103.25	103.25	103.25	103.25	103.25
		QUINTO QUINQUENIO EN LA DOCENCIA	129.00	129.00	129.00	129.00	129.00	129.00	129.00
E1485	JORNADA	MAESTRO BILINGÜE DE EDUCACIÓN PRIMARIA INDÍGENA							







PODER LEGISLATIVO  
LXI LEGISLATURA  
CAMPECHE

MAESTRÍA	56.90	56.90	56.90	56.90	56.90	56.90	56.90
PRIMER QUINQUENIO EN LA DOCENCIA	43.10	43.10	43.10	43.10	43.10	43.10	43.10
SEGUNDO QUINQUENIO EN LA DOCENCIA	52.45	52.45	52.45	52.45	52.45	52.45	52.45
TERCER QUINQUENIO EN LA DOCENCIA	77.00	77.00	77.00	77.00	77.00	77.00	77.00
CUARTO QUINQUENIO EN LA DOCENCIA	103.25	103.25	103.25	103.25	103.25	103.25	103.25
QUINTO QUINQUENIO EN LA DOCENCIA	129.00	129.00	129.00	129.00	129.00	129.00	129.00
E1491	JORNADA	PROMOTOR BILINGÜE DE EDUCACIÓN PREESCOLAR INDÍGENA					
	SUELDO BASE	8,034.30					





PODER LEGISLATIVO  
LXI LEGISLATURA  
CAMPECHE

GOBIERNO DEL ESTADO DE CAMPECHE  
SECRETARÍA DE EDUCACIÓN

TABULADOR GENERAL DE PERSONAL DE EDUCACIÓN TRANSFERIDO VIGENTE

Categoría	Tipo	Descripción de la Categoría	Importes Mensuales Zona Económica III						
			Inicial	"A"	"B"	"BC"	"C"	"D"	"E"
Descripción del concepto			-----Con niveles de Carrera Magisterial-----						
			Inicial	"A"	"B"	"BC"	"C"	"D"	"E"
		AYUDA DE DESPENSA	42.80						
		ESTÍMULO AL DESEMPEÑO DOCENTE (EDUCACIÓN BÁSICA)	1,541.34						
		PREVISIÓN SOCIAL MÚLTIPLE	53.50						
		ASIGNACIÓN DOCENTE GENÉRICA	360.95						
		PRIMER QUINQUENIO EN LA DOCENCIA	43.10						
		SEGUNDO QUINQUENIO EN LA DOCENCIA	52.45						
		TERCER QUINQUENIO EN LA DOCENCIA	77.00						
		CUARTO QUINQUENIO EN LA DOCENCIA	103.25						
		QUINTO QUINQUENIO EN LA DOCENCIA	129.00						
E1492	JORNADA	MAESTRA BILINGÜE DE EDUCACIÓN PREESCOLAR DE 3/4 DE							
		SUELDO BASE	10,960.00						
		AYUDA DE DESPENSA	42.80						
		MATERIAL DIDÁCTICO	50.50						
		ESTÍMULO AL DESEMPEÑO DOCENTE (EDUCACIÓN BÁSICA)	1,592.98						
		PREVISIÓN SOCIAL MÚLTIPLE	53.50						
		DOCTORADO	68.30						
		ASIGNACIÓN DOCENTE GENÉRICA	465.65						
		ACREDITACIÓN LICENCIATURA PRIMER AÑO	5.80						
		ACREDITACIÓN LICENCIATURA SEGUNDO AÑO	9.65						
		ACREDITACIÓN LICENCIATURA TERCER AÑO	15.00						
		ACREDITACIÓN LICENCIATURA TITULADO	29.95						
		MAESTRÍA	56.90						
		PRIMER QUINQUENIO EN LA DOCENCIA	43.10						
		SEGUNDO QUINQUENIO EN LA DOCENCIA	52.45						
		TERCER QUINQUENIO EN LA DOCENCIA	77.00						
		CUARTO QUINQUENIO EN LA DOCENCIA	103.25						
		QUINTO QUINQUENIO EN LA DOCENCIA	129.00						
E1493	JORNADA	MAESTRO A DE BRIGADA DE MEJORAMIENTO INDÍGENA							
		SUELDO BASE	9,874.20						
		AYUDA DE DESPENSA	42.80						



PODER LEGISLATIVO  
LXI LEGISLATURA  
CAMPECHE

MATERIAL DIDÁCTICO	50.50
ESTÍMULO AL DESEMPEÑO DOCENTE (EDUCACIÓN BÁSICA)	1,894.40
PREVISIÓN SOCIAL MÚLTIPLE	53.50
ASIGNACIÓN DOCENTE GENÉRICA	442.35
PRIMER QUINQUENIO EN LA DOCENCIA	43.10
SEGUNDO QUINQUENIO EN LA DOCENCIA	52.45
TERCER QUINQUENIO EN LA DOCENCIA	77.00
CUARTO QUINQUENIO EN LA DOCENCIA	103.25
QUINTO QUINQUENIO EN LA DOCENCIA	129.00





PODER LEGISLATIVO  
LXI LEGISLATURA  
CAMPECHE

E1501	JORNADA	INSPECTOR DE EDUCACIÓN BÁSICA PARA ADULTOS FORÁNEO					
SUELDO BASE		5,012.95	6,475.90	8,337.75	11,586.15	15,321.35	20,118.50
AYUDA DE DESPENSA		20.55	20.55	20.55	20.55	20.55	20.55
MATERIAL DIDÁCTICO		28.90	28.90	28.90	28.90	28.90	28.90
ESTÍMULO AL DESEMPEÑO DOCENTE (EDUCACIÓN BÁSICA)		908.59	908.59	908.59	908.59	908.59	908.59
PREVISIÓN SOCIAL MÚLTIPLE		25.20	25.20	25.20	25.20	25.20	25.20
DOCTORADO		27.35	27.35	27.35	27.35	27.35	27.35
ASIGNACIÓN DOCENTE GENÉRICA		223.15					



PODER LEGISLATIVO  
LXI LEGISLATURA  
CAMPECHE

GOBIERNO DEL ESTADO DE CAMPECHE  
SECRETARÍA DE EDUCACIÓN

TABULADOR GENERAL DE PERSONAL DE EDUCACIÓN TRANSFERIDO VIGENTE

Categoría	Tipo	Descripción de la Categoría	Importes Mensuales Zona Económica III					
			Con niveles de Carrera Magisterial	"A"	"B"	"BC"	"C"	"D"
Descripción del concepto		Inicial						
FORTALECIMIENTO CURRICULAR		1,221.00						
ACREDITACIÓN LICENCIATURA PRIMER AÑO		2.90	2.90	2.90		2.90	2.90	2.90
ACREDITACIÓN LICENCIATURA SEGUNDO AÑO		4.85	4.85	4.85		4.85	4.85	4.85
ACREDITACIÓN LICENCIATURA TERCER AÑO		7.50	7.50	7.50		7.50	7.50	7.50
ACREDITACIÓN LICENCIATURA TITULADO		15.00	15.00	15.00		15.00	15.00	15.00
MAESTRÍA		22.80	22.80	22.80		22.80	22.80	22.80
PRIMER QUINQUENIO EN LA DOCENCIA		27.65	27.65	27.65		27.65	27.65	27.65
SEGUNDO QUINQUENIO EN LA DOCENCIA		33.45	33.45	33.45		33.45	33.45	33.45
TERCER QUINQUENIO EN LA DOCENCIA		49.15	49.15	49.15		49.15	49.15	49.15
CUARTO QUINQUENIO EN LA DOCENCIA		66.20	66.20	66.20		66.20	66.20	66.20
QUINTO QUINQUENIO EN LA DOCENCIA		82.70	82.70	82.70		82.70	82.70	82.70
E1541	JORNADA	JEFE DE MISIÓN CULTURAL MOTORIZADA						
SUELDO BASE		8,735.65	11,356.35	15,217.50		20,087.10	25,711.50	32,910.70
AYUDA DE DESPENSA		51.25	51.25	51.25		51.25	51.25	51.25
MATERIAL DIDÁCTICO		54.20	54.20	54.20		54.20	54.20	54.20
ESTÍMULO AL DESEMPEÑO DOCENTE (EDUCACIÓN BÁSICA)		1,574.83	1,574.83	1,574.83		1,574.83	1,574.83	1,574.83
PREVISIÓN SOCIAL MÚLTIPLE		62.95	62.95	62.95		62.95	62.95	62.95
ASIGNACIÓN DOCENTE GENÉRICA		373.95						
PRIMER QUINQUENIO EN LA DOCENCIA		37.20	37.20	37.20		37.20	37.20	37.20
SEGUNDO QUINQUENIO EN LA DOCENCIA		43.15	43.15	43.15		43.15	43.15	43.15
TERCER QUINQUENIO EN LA DOCENCIA		61.40	61.40	61.40		61.40	61.40	61.40
CUARTO QUINQUENIO EN LA DOCENCIA		82.00	82.00	82.00		82.00	82.00	82.00
QUINTO QUINQUENIO EN LA DOCENCIA		102.50	102.50	102.50		102.50	102.50	102.50
E1587	JORNADA	PROFESOR DE EDUCACIÓN BÁSICA PARA ADULTOS NOCTURNA						
SUELDO BASE		4,069.85	5,535.05	7,416.75		9,790.20	12,531.15	16,040.05
AYUDA DE DESPENSA		17.15	17.15	17.15		17.15	17.15	17.15
MATERIAL DIDÁCTICO		25.25	25.25	25.25		25.25	25.25	25.25
ESTÍMULO AL DESEMPEÑO DOCENTE (EDUCACIÓN BÁSICA)		780.81	780.81	780.81		780.81	780.81	780.81
PREVISIÓN SOCIAL MÚLTIPLE		21.40	21.40	21.40		21.40	21.40	21.40
DOCTORADO		27.35	27.35	27.35		27.35	27.35	27.35



PODER LEGISLATIVO  
LXI LEGISLATURA  
CAMPECHE

ASIGNACIÓN DOCENTE GENÉRICA	189.65	240.55	243.05	246.25	249.90	254.60
ACREDITACIÓN LICENCIATURA PRIMER AÑO	2.90	2.90	2.90	2.90	2.90	2.90
ACREDITACIÓN LICENCIATURA SEGUNDO AÑO	4.85	4.85	4.85	4.85	4.85	4.85
ACREDITACIÓN LICENCIATURA TERCER AÑO	7.50	7.50	7.50	7.50	7.50	7.50
ACREDITACIÓN LICENCIATURA TITULADO	15.00	15.00	15.00	15.00	15.00	15.00
MAESTRÍA	22.80	22.80	22.80	22.80	22.80	22.80
PRIMER QUINQUENIO EN LA DOCENCIA	27.65	27.65	27.65	27.65	27.65	27.65
SEGUNDO QUINQUENIO EN LA DOCENCIA	33.45	33.45	33.45	33.45	33.45	33.45
TERCER QUINQUENIO EN LA DOCENCIA	49.15	49.15	49.15	49.15	49.15	49.15
CUARTO QUINQUENIO EN LA DOCENCIA	66.20	66.20	66.20	66.20	66.20	66.20



PODER LEGISLATIVO  
LXI LEGISLATURA  
CAMPECHE

GOBIERNO DEL ESTADO DE CAMPECHE  
SECRETARÍA DE EDUCACIÓN

TABULADOR GENERAL DE PERSONAL DE EDUCACIÓN TRANSFERIDO VIGENTE

Categoría	Tipo	Descripción de la Categoría	Importes Mensuales Zona Económica III						
			Descripción del concepto	Inicial	"A"	"B"	"BC"	"C"	"D"
					-----Con niveles de Carrera Magisterial-----				
		QUINTO QUINQUENIO EN LA DOCENCIA	82.70	82.70	82.70		82.70	82.70	82.70
E1598	JORNADA	PROFESOR DE EDUCACIÓN BÁSICA PARA ADULTOS NOCTURNA							
		SUELDO BASE	5,281.05						
		AYUDA DE DESPENSA	22.30						
		MATERIAL DIDÁCTICO	26.30						
		ESTÍMULO AL DESEMPEÑO DOCENTE (EDUCACIÓN BÁSICA)	780.81						
		PREVISIÓN SOCIAL MÚLTIPLE	27.85						
		DOCTORADO	35.55						
		ASIGNACIÓN DOCENTE GENÉRICA	240.35						
		ACREDITACIÓN LICENCIATURA PRIMER AÑO	2.90						
		ACREDITACIÓN LICENCIATURA SEGUNDO AÑO	4.85						
		ACREDITACIÓN LICENCIATURA TERCER AÑO	7.50						
		ACREDITACIÓN LICENCIATURA TITULADO	15.00						
		MAESTRÍA	29.60						
		PRIMER QUINQUENIO EN LA DOCENCIA	27.65						
		SEGUNDO QUINQUENIO EN LA DOCENCIA	33.45						
		TERCER QUINQUENIO EN LA DOCENCIA	49.15						
		CUARTO QUINQUENIO EN LA DOCENCIA	66.20						
		QUINTO QUINQUENIO EN LA DOCENCIA	82.70						
E1813	JORNADA	AYUDANTE B DE TALLER DE PRIMARIA							
		SUELDO BASE	4,601.75						
		AYUDA DE DESPENSA	30.85						
		MATERIAL DIDÁCTICO	36.40						
		ESTÍMULO AL DESEMPEÑO DOCENTE (EDUCACIÓN BÁSICA)	882.87						
		PREVISIÓN SOCIAL MÚLTIPLE	38.55						
		ASIGNACIÓN DOCENTE GENÉRICA	233.30						
		PRIMER QUINQUENIO EN LA DOCENCIA	18.50						
		SEGUNDO QUINQUENIO EN LA DOCENCIA	22.60						
		TERCER QUINQUENIO EN LA DOCENCIA	33.10						
		CUARTO QUINQUENIO EN LA DOCENCIA	44.40						



PODER LEGISLATIVO  
LXI LEGISLATURA  
CAMPECHE

QUINTO QUINQUENIO EN LA DOCENCIA		55.50
E1903	JORNADA AYUDANTE B DE TALLER DE CENTRO DE ENSEÑANZA AGROPE	
	SUELDO BASE	8,771.40
	AYUDA DE DESPENSA	42.80
	MATERIAL DIDÁCTICO	47.35
	ESTÍMULO AL DESEMPEÑO DOCENTE (EDUCACIÓN BÁSICA)	1,682.85
	PREVISIÓN SOCIAL MÚLTIPLE	53.50
	ASIGNACIÓN DOCENTE GENÉRICA	398.85





PODER LEGISLATIVO  
LXI LEGISLATURA  
CAMPECHE

GOBIERNO DEL ESTADO DE CAMPECHE  
SECRETARÍA DE EDUCACIÓN

TABULADOR GENERAL DE PERSONAL DE EDUCACIÓN TRANSFERIDO VIGENTE

Categoría	Tipo	Descripción de la Categoría	Importes Mensuales Zona Económica III						
			Inicial	"A"	"B"	"BC"	"C"	"D"	"E"
Descripción del concepto			-----Con niveles de Carrera Magisterial-----						
			Inicial	"A"	"B"	"BC"	"C"	"D"	"E"
		PRIMER QUINQUENIO EN LA DOCENCIA	37.20						
		SEGUNDO QUINQUENIO EN LA DOCENCIA	43.15						
		TERCER QUINQUENIO EN LA DOCENCIA	61.40						
		CUARTO QUINQUENIO EN LA DOCENCIA	82.00						
		QUINTO QUINQUENIO EN LA DOCENCIA	102.50						
E2225	JORNADA	AYUDANTE C DE TALLER							
		SUELDO BASE	6,033.00						
		AYUDA DE DESPENSA	30.85						
		MATERIAL DIDÁCTICO	36.40						
		ESTÍMULO AL DESEMPEÑO DOCENTE (EDUCACIÓN BÁSICA)	1,157.45						
		PREVISIÓN SOCIAL MÚLTIPLE	38.55						
		ASIGNACIÓN DOCENTE GENÉRICA	282.00						
		PRIMER QUINQUENIO EN LA DOCENCIA	18.50						
		SEGUNDO QUINQUENIO EN LA DOCENCIA	22.60						
		TERCER QUINQUENIO EN LA DOCENCIA	33.10						
		CUARTO QUINQUENIO EN LA DOCENCIA	44.40						
		QUINTO QUINQUENIO EN LA DOCENCIA	55.50						
E2233	JORNADA	AYUDANTE G DE TALLER							
		SUELDO BASE	11,260.20						
		AYUDA DE DESPENSA	42.80						
		MATERIAL DIDÁCTICO	50.50						
		ESTÍMULO AL DESEMPEÑO DOCENTE (EDUCACIÓN BÁSICA)	2,160.32						
		PREVISIÓN SOCIAL MÚLTIPLE	53.50						
		ASIGNACIÓN DOCENTE GENÉRICA	484.15						
		PRIMER QUINQUENIO EN LA DOCENCIA	43.10						
		SEGUNDO QUINQUENIO EN LA DOCENCIA	52.45						
		TERCER QUINQUENIO EN LA DOCENCIA	77.00						
		CUARTO QUINQUENIO EN LA DOCENCIA	103.25						
		QUINTO QUINQUENIO EN LA DOCENCIA	129.00						



PODER LEGISLATIVO  
LXI LEGISLATURA  
CAMPECHE

E2331	JORNADA	PREFECTO A FORÁNEO	
	SUELDO BASE		8,450.15
	AYUDA DE DESPENSA		42.80
	MATERIAL DIDÁCTICO		50.50
	ESTÍMULO AL DESEMPEÑO DOCENTE (EDUCACIÓN BÁSICA)		1,621.20
	PREVISIÓN SOCIAL MÚLTIPLE		53.50
	ASIGNACIÓN DOCENTE GENÉRICA		384.60
	PRIMER QUINQUENIO EN LA DOCENCIA		43.10
	SEGUNDO QUINQUENIO EN LA DOCENCIA		52.45



PODER LEGISLATIVO  
LXI LEGISLATURA  
CAMPECHE

GOBIERNO DEL ESTADO DE CAMPECHE  
SECRETARÍA DE EDUCACIÓN

TABULADOR GENERAL DE PERSONAL DE EDUCACIÓN TRANSFERIDO VIGENTE

Categoría	Tipo	Descripción de la Categoría	Importes Mensuales Zona Económica III						
			Descripción del concepto	Inicial	"A"	"B"	"BC"	"C"	"D"
					-----Con niveles de Carrera Magisterial-----				
		TERCER QUINQUENIO EN LA DOCENCIA	77.00						
		CUARTO QUINQUENIO EN LA DOCENCIA	103.25						
		QUINTO QUINQUENIO EN LA DOCENCIA	129.00						
E2333	JORNADA	PREFECTO B FORÁNEO							
		SUELDO BASE	8,468.45						
		AYUDA DE DESPENSA	42.80						
		MATERIAL DIDÁCTICO	50.50						
		ESTÍMULO AL DESEMPEÑO DOCENTE (EDUCACIÓN BÁSICA)	1,624.70						
		PREVISIÓN SOCIAL MÚLTIPLE	53.50						
		ASIGNACIÓN DOCENTE GENÉRICA	385.10						
		PRIMER QUINQUENIO EN LA DOCENCIA	43.10						
		SEGUNDO QUINQUENIO EN LA DOCENCIA	52.45						
		TERCER QUINQUENIO EN LA DOCENCIA	77.00						
		CUARTO QUINQUENIO EN LA DOCENCIA	103.25						
		QUINTO QUINQUENIO EN LA DOCENCIA	129.00						
E2335	JORNADA	PREFECTO C FORÁNEO							
		SUELDO BASE	8,587.55						
		AYUDA DE DESPENSA	42.80						
		MATERIAL DIDÁCTICO	50.50						
		ESTÍMULO AL DESEMPEÑO DOCENTE (EDUCACIÓN BÁSICA)	1,647.50						
		PREVISIÓN SOCIAL MÚLTIPLE	53.50						
		ASIGNACIÓN DOCENTE GENÉRICA	388.35						
		PRIMER QUINQUENIO EN LA DOCENCIA	43.10						
		SEGUNDO QUINQUENIO EN LA DOCENCIA	52.45						
		TERCER QUINQUENIO EN LA DOCENCIA	77.00						
		CUARTO QUINQUENIO EN LA DOCENCIA	103.25						
		QUINTO QUINQUENIO EN LA DOCENCIA	129.00						
E2401	HR/SEM/MES	HORAS DE AYUDANTE A							



PODER LEGISLATIVO  
LXI LEGISLATURA  
CAMPECHE

SUELDO BASE	354.25
AYUDA DE DESPENSA	1.75
MATERIAL DIDÁCTICO	2.15
ESTÍMULO AL DESEMPEÑO DOCENTE (EDUCACIÓN BÁSICA)	67.95
PREVISIÓN SOCIAL MÚLTIPLE	2.15
ASIGNACIÓN DOCENTE GENÉRICA	15.95
PRIMER QUINQUENIO EN LA DOCENCIA	1.30
SEGUNDO QUINQUENIO EN LA DOCENCIA	1.50
TERCER QUINQUENIO EN LA DOCENCIA	1.95
CUARTO QUINQUENIO EN LA DOCENCIA	2.65



PODER LEGISLATIVO  
LXI LEGISLATURA  
CAMPECHE

GOBIERNO DEL ESTADO DE CAMPECHE  
SECRETARÍA DE EDUCACIÓN

TABULADOR GENERAL DE PERSONAL DE EDUCACIÓN TRANSFERIDO VIGENTE

Categoría	Tipo	Descripción de la Categoría	Importes Mensuales Zona Económica III						
			Descripción del concepto	Inicial	"A"	"B"	"BC"	"C"	"D"
				-----Con niveles de Carrera Magisterial-----					
		QUINTO QUINQUENIO EN LA DOCENCIA	3.35						
E2405	JORNADA	AYUDANTE C							
		SUELDO BASE	5,046.35						
		AYUDA DE DESPENSA	34.25						
		MATERIAL DIDÁCTICO	40.40						
		ESTÍMULO AL DESEMPEÑO DOCENTE (EDUCACIÓN BÁSICA)	967.80						
		PREVISIÓN SOCIAL MÚLTIPLE	42.80						
		ASIGNACIÓN DOCENTE GENÉRICA	254.15						
		PRIMER QUINQUENIO EN LA DOCENCIA	21.20						
		SEGUNDO QUINQUENIO EN LA DOCENCIA	25.55						
		TERCER QUINQUENIO EN LA DOCENCIA	37.50						
		CUARTO QUINQUENIO EN LA DOCENCIA	50.25						
		QUINTO QUINQUENIO EN LA DOCENCIA	62.85						
E2711	JORNADA	INSPECTOR DE ZONA DE TELESECUNDARIA FORÁNEO							
		SUELDO BASE	24,822.40	30,141.50	38,147.80		50,355.10	64,454.55	82,501.85
		AYUDA DE DESPENSA	84.00	84.00	84.00		84.00	84.00	84.00
		MATERIAL DIDÁCTICO	98.40	98.40	98.40		98.40	98.40	98.40
		ESTÍMULO AL DESEMPEÑO DOCENTE (EDUCACIÓN BÁSICA)	4,481.52	4,481.52	4,481.52		4,481.52	4,481.52	4,481.52
		PREVISIÓN SOCIAL MÚLTIPLE	103.20	103.20	103.20		103.20	103.20	103.20
		DOCTORADO	140.25	140.25	140.25		140.25	140.25	140.25
		ASIGNACIÓN DOCENTE GENÉRICA	953.10						
		FORTALECIMIENTO CURRICULAR	3,024.60						
		COMPENSACIÓN A LA SUPERVISIÓN	3,950.90	3,950.90	3,950.90		3,950.90	3,950.90	3,950.90
		MAESTRÍA	116.90	116.90	116.90		116.90	116.90	116.90
		PRIMER QUINQUENIO EN LA DOCENCIA	81.60	81.60	81.60		81.60	81.60	81.60
		SEGUNDO QUINQUENIO EN LA DOCENCIA	103.20	103.20	103.20		103.20	103.20	103.20
		TERCER QUINQUENIO EN LA DOCENCIA	148.80	148.80	148.80		148.80	148.80	148.80
		CUARTO QUINQUENIO EN LA DOCENCIA	199.20	199.20	199.20		199.20	199.20	199.20
		QUINTO QUINQUENIO EN LA DOCENCIA	254.40	254.40	254.40		254.40	254.40	254.40
		TITULACIÓN EN LA DOCENCIA 3	49.10	49.10	49.10		49.10	49.10	49.10



PODER LEGISLATIVO  
LXI LEGISLATURA  
CAMPECHE

E2725	JORNADA	DIRECTOR	MAESTRO DE TELESECUNDARIA	FORÁNEO				
SUELDO BASE		23,641.05	28,707.00	36,332.30	47,958.60	61,387.05	78,575.40	
AYUDA DE DESPENSA		84.00	84.00	84.00	84.00	84.00	84.00	
MATERIAL DIDÁCTICO		98.40	98.40	98.40	98.40	98.40	98.40	
ESTÍMULO AL DESEMPEÑO DOCENTE (EDUCACIÓN BÁSICA)		4,335.44	4,335.44	4,335.44	4,335.44	4,335.44	4,335.44	
PREVISIÓN SOCIAL MÚLTIPLE		103.20	103.20	103.20	103.20	103.20	103.20	
DOCTORADO		140.25	140.25	140.25	140.25	140.25	140.25	
ASIGNACIÓN DOCENTE GENÉRICA		893.80						



GOBIERNO DEL ESTADO DE CAMPECHE  
SECRETARÍA DE EDUCACIÓN

TABULADOR GENERAL DE PERSONAL DE EDUCACIÓN TRANSFERIDO VIGENTE

Categoría	Tipo	Descripción de la Categoría	Importes Mensuales Zona Económica III						
			Descripción del concepto	Inicial	"A"	"B"	"BC"	"C"	"D"
				-----Con niveles de Carrera Magisterial-----					
		FORTALECIMIENTO CURRICULAR	3,024.60						
		MAESTRÍA	116.90	116.90	116.90		116.90	116.90	116.90
		PRIMER QUINQUENIO EN LA DOCENCIA	81.60	81.60	81.60		81.60	81.60	81.60
		SEGUNDO QUINQUENIO EN LA DOCENCIA	103.20	103.20	103.20		103.20	103.20	103.20
		TERCER QUINQUENIO EN LA DOCENCIA	148.80	148.80	148.80		148.80	148.80	148.80
		CUARTO QUINQUENIO EN LA DOCENCIA	199.20	199.20	199.20		199.20	199.20	199.20
		QUINTO QUINQUENIO EN LA DOCENCIA	254.40	254.40	254.40		254.40	254.40	254.40
		TITULACIÓN EN LA DOCENCIA 3	49.10	49.10	49.10		49.10	49.10	49.10
E2781	HR/SEM/MES	HORAS DE MAESTRO DE TELESECUNDARIA							
		SUELDO BASE	432.10	587.15	786.90		1,038.75	1,329.45	1,701.60
		AYUDA DE DESPENSA	1.75	1.75	1.75		1.75	1.75	1.75
		MATERIAL DIDÁCTICO	2.05	2.05	2.05		2.05	2.05	2.05
		ESTÍMULO AL DESEMPEÑO DOCENTE (EDUCACIÓN BÁSICA)	82.86	82.86	82.86		82.86	82.86	82.86
		PREVISIÓN SOCIAL MÚLTIPLE	2.15	2.15	2.15		2.15	2.15	2.15
		DOCTORADO	3.45	3.45	3.45		3.45	3.45	3.45
		ASIGNACIÓN DOCENTE GENÉRICA	18.40	18.60	18.85		19.20	19.55	20.00
		MAESTRÍA	2.85	2.85	2.85		2.85	2.85	2.85
		PRIMER QUINQUENIO EN LA DOCENCIA	1.70	1.70	1.70		1.70	1.70	1.70
		SEGUNDO QUINQUENIO EN LA DOCENCIA	2.15	2.15	2.15		2.15	2.15	2.15
		TERCER QUINQUENIO EN LA DOCENCIA	3.10	3.10	3.10		3.10	3.10	3.10
		CUARTO QUINQUENIO EN LA DOCENCIA	4.15	4.15	4.15		4.15	4.15	4.15
		QUINTO QUINQUENIO EN LA DOCENCIA	5.30	5.30	5.30		5.30	5.30	5.30
		TITULACIÓN EN LA DOCENCIA 3	1.20	1.20	1.20		1.20	1.20	1.20
		COMPENSACIÓN TRANSITORIA	14.11	14.11	14.11		14.11	14.11	14.11
E7001	JORNADA	PROFESOR INVESTIGADOR DE ENSEÑANZA SUPERIOR ASISTE							
		SUELDO BASE	3,896.60						
		MATERIAL DIDÁCTICO	60.67						
		EFICIENCIA EN EL TRABAJO	14.15						
E7003	JORNADA	PROFESOR INVESTIGADOR DE ENSEÑANZA SUPERIOR ASISTE							



PODER LEGISLATIVO  
LXI LEGISLATURA  
CAMPECHE

	SUELDO BASE	4,565.65
	MATERIAL DIDÁCTICO	71.22
	EFICIENCIA EN EL TRABAJO	17.10
E7005	JORNADA	PROFESOR INVESTIGADOR DE ENSEÑANZA SUPERIOR ASISTE
	SUELDO BASE	5,259.70
	MATERIAL DIDÁCTICO	76.50
	EFICIENCIA EN EL TRABAJO	19.10





PODER LEGISLATIVO  
LXI LEGISLATURA  
CAMPECHE

GOBIERNO DEL ESTADO DE CAMPECHE  
SECRETARÍA DE EDUCACIÓN

TABULADOR GENERAL DE PERSONAL DE EDUCACIÓN TRANSFERIDO VIGENTE

Categoría	Tipo	Descripción de la Categoría	Importes Mensuales Zona Económica III					
			Inicial	"A"	"B"	"BC"	"C"	"D"
Descripción del concepto			-----Con niveles de Carrera Magisterial-----					
E7007	JORNADA	PROFESOR INVESTIGADOR DE ENSEÑANZA SUPERIOR ASOCIA						
		SUELDO BASE	6,938.70					
		MATERIAL DIDÁCTICO	101.22					
		EFICIENCIA EN EL TRABAJO	26.30					
E7009	JORNADA	PROFESOR INVESTIGADOR DE ENSEÑANZA SUPERIOR ASOCIA						
		SUELDO BASE	7,806.90					
		MATERIAL DIDÁCTICO	115.00					
		EFICIENCIA EN EL TRABAJO	29.80					
E7011	JORNADA	PROFESOR INVESTIGADOR DE ENSEÑANZA SUPERIOR ASOCIA						
		SUELDO BASE	8,784.90					
		MATERIAL DIDÁCTICO	126.32					
		EFICIENCIA EN EL TRABAJO	33.30					
E7013	JORNADA	PROFESOR INVESTIGADOR DE ENSEÑANZA SUPERIOR TITULA						
		SUELDO BASE	10,135.20					
		MATERIAL DIDÁCTICO	138.62					
		EFICIENCIA EN EL TRABAJO	38.55					
E7015	JORNADA	PROFESOR INVESTIGADOR DE ENSEÑANZA SUPERIOR TITULA						
		SUELDO BASE	11,979.75					
		MATERIAL DIDÁCTICO	153.07					
		EFICIENCIA EN EL TRABAJO	45.55					
E7017	JORNADA	PROFESOR INVESTIGADOR DE ENSEÑANZA SUPERIOR TITULA						
		SUELDO BASE	14,163.20					



PODER LEGISLATIVO  
LXI LEGISLATURA  
CAMPECHE

MATERIAL DIDÁCTICO	170.97
EFICIENCIA EN EL TRABAJO	52.55

E7019            JORNADA            PROFESOR DE ENSEÑANZA SUPERIOR ASISTENTE A 1/2 TIE

SUELDO BASE	3,896.60
MATERIAL DIDÁCTICO	60.67
EFICIENCIA EN EL TRABAJO	14.15



PODER LEGISLATIVO  
LXI LEGISLATURA  
CAMPECHE

GOBIERNO DEL ESTADO DE CAMPECHE  
SECRETARÍA DE EDUCACIÓN

TABULADOR GENERAL DE PERSONAL DE EDUCACIÓN TRANSFERIDO VIGENTE

Categoría	Tipo	Descripción de la Categoría	Importes Mensuales Zona Económica III						
			Inicial	"A"	"B"	"BC"	"C"	"D"	"E"
-----Con niveles de Carrera Magisterial-----									
Descripción del concepto			Inicial	"A"	"B"	"BC"	"C"	"D"	"E"
E7021	JORNADA	PROFESOR DE ENSEÑANZA SUPERIOR ASISTENTE B 1/2 TIE							
		SUELDO BASE	4,565.65						
		MATERIAL DIDÁCTICO	71.22						
		EFICIENCIA EN EL TRABAJO	17.10						
E7023	JORNADA	PROFESOR DE ENSEÑANZA SUPERIOR ASOCIADO A 1/2 TIEM							
		SUELDO BASE	6,938.70						
		MATERIAL DIDÁCTICO	101.22						
		EFICIENCIA EN EL TRABAJO	26.30						
E7025	JORNADA	PROFESOR DE ENSEÑANZA SUPERIOR ASOCIADO B 1/2 TIEM							
		SUELDO BASE	7,806.90						
		MATERIAL DIDÁCTICO	115.00						
		EFICIENCIA EN EL TRABAJO	29.80						
E7027	JORNADA	PROFESOR DE ENSEÑANZA SUPERIOR TITULAR A 1/2 TIEMP							
		SUELDO BASE	10,135.20						
		MATERIAL DIDÁCTICO	138.62						
		EFICIENCIA EN EL TRABAJO	38.55						
E7029	JORNADA	PROFESOR DE ENSEÑANZA SUPERIOR TITULAR B 1/2 TIEMP							
		SUELDO BASE	11,979.75						
		MATERIAL DIDÁCTICO	153.07						
		EFICIENCIA EN EL TRABAJO	45.55						
E7031	JORNADA	PROFESOR DE ENSEÑANZA SUPERIOR ASISTENTE C 1/2 TIE							
		SUELDO BASE	5,259.70						



PODER LEGISLATIVO  
LXI LEGISLATURA  
CAMPECHE

MATERIAL DIDÁCTICO	76.50
EFICIENCIA EN EL TRABAJO	19.10

E7033 JORNADA PROFESOR DE ENSEÑANZA SUPERIOR ASOCIADO C 1/2 TIEM

SUELDO BASE	8,784.90
MATERIAL DIDÁCTICO	126.32
EFICIENCIA EN EL TRABAJO	33.30



PODER LEGISLATIVO  
LXI LEGISLATURA  
CAMPECHE

GOBIERNO DEL ESTADO DE CAMPECHE  
SECRETARÍA DE EDUCACIÓN

TABULADOR GENERAL DE PERSONAL DE EDUCACIÓN TRANSFERIDO VIGENTE

Categoría	Tipo	Descripción de la Categoría	Importes Mensuales Zona Económica III						
			Descripción del concepto	Inicial	"A"	"B"	"BC"	"C"	"D"
E7035	JORNADA	PROFESOR DE ENSEÑANZA SUPERIOR TITULAR C 1/2 TIEMP							
		SUELDO BASE	14,163.20						
		MATERIAL DIDÁCTICO	170.97						
		EFICIENCIA EN EL TRABAJO	52.55						
E7043	JORNADA	TÉCNICO DOCENTE EN NORMAL SUPERIOR O BÁSICA ASOCIA							
		SUELDO BASE	5,888.65						
		MATERIAL DIDÁCTICO	82.42						
		EFICIENCIA EN EL TRABAJO	20.75						
E7045	JORNADA	TÉCNICO DOCENTE EN NORMAL SUPERIOR O BÁSICA ASOCIA							
		SUELDO BASE	6,508.30						
		MATERIAL DIDÁCTICO	98.40						
		EFICIENCIA EN EL TRABAJO	25.10						
E7047	JORNADA	TÉCNICO DOCENTE EN NORMAL SUPERIOR O BÁSICA ASOCIA							
		SUELDO BASE	7,179.60						
		MATERIAL DIDÁCTICO	106.55						
		EFICIENCIA EN EL TRABAJO	27.70						
E7049	JORNADA	TÉCNICO DOCENTE EN NORMAL SUPERIOR O BÁSICA TITULA							
		SUELDO BASE	7,857.85						
		MATERIAL DIDÁCTICO	115.00						
		EFICIENCIA EN EL TRABAJO	29.40						
E7051	JORNADA	TÉCNICO DOCENTE EN NORMAL SUPERIOR O BÁSICA TITULA							
		SUELDO BASE	8,839.00						



PODER LEGISLATIVO  
LXI LEGISLATURA  
CAMPECHE

MATERIAL DIDÁCTICO	122.72
EFICIENCIA EN EL TRABAJO	32.85

E7101 JORNADA PROFESOR INVESTIGADOR DE ENSEÑANZA SUPERIOR ASISTE

SUELDO BASE	5,844.55
MATERIAL DIDÁCTICO	91.00
EFICIENCIA EN EL TRABAJO	21.25



PODER LEGISLATIVO  
LXI LEGISLATURA  
CAMPECHE

GOBIERNO DEL ESTADO DE CAMPECHE  
SECRETARÍA DE EDUCACIÓN

TABULADOR GENERAL DE PERSONAL DE EDUCACIÓN TRANSFERIDO VIGENTE

Categoría	Tipo	Descripción de la Categoría	Importes Mensuales Zona Económica III					
			Inicial	"A"	"B"	"BC"	"C"	"D"
Descripción del concepto			-----Con niveles de Carrera Magisterial-----					
E7103	JORNADA	PROFESOR INVESTIGADOR DE ENSEÑANZA SUPERIOR ASISTE						
		SUELDO BASE	6,848.25					
		MATERIAL DIDÁCTICO	106.83					
		EFICIENCIA EN EL TRABAJO	25.65					
E7105	JORNADA	PROFESOR INVESTIGADOR DE ENSEÑANZA SUPERIOR ASISTE						
		SUELDO BASE	7,889.80					
		MATERIAL DIDÁCTICO	114.75					
		EFICIENCIA EN EL TRABAJO	28.65					
E7107	JORNADA	PROFESOR INVESTIGADOR DE ENSEÑANZA SUPERIOR ASOCIA						
		SUELDO BASE	10,408.15					
		MATERIAL DIDÁCTICO	151.83					
		EFICIENCIA EN EL TRABAJO	39.45					
E7109	JORNADA	PROFESOR INVESTIGADOR DE ENSEÑANZA SUPERIOR ASOCIA						
		SUELDO BASE	11,710.25					
		MATERIAL DIDÁCTICO	172.50					
		EFICIENCIA EN EL TRABAJO	44.70					
E7111	JORNADA	PROFESOR INVESTIGADOR DE ENSEÑANZA SUPERIOR ASOCIA						
		SUELDO BASE	13,176.95					
		MATERIAL DIDÁCTICO	189.48					
		EFICIENCIA EN EL TRABAJO	49.95					
E7113	JORNADA	PROFESOR INVESTIGADOR DE ENSEÑANZA SUPERIOR TITULA						
		SUELDO BASE	15,202.60					



PODER LEGISLATIVO  
LXI LEGISLATURA  
CAMPECHE

MATERIAL DIDÁCTICO	207.93
EFICIENCIA EN EL TRABAJO	57.80

E7115          JORNADA          PROFESOR INVESTIGADOR DE ENSEÑANZA SUPERIOR TITULA

SUELDO BASE	17,969.75
MATERIAL DIDÁCTICO	229.61
EFICIENCIA EN EL TRABAJO	68.30





PODER LEGISLATIVO  
LXI LEGISLATURA  
CAMPECHE

GOBIERNO DEL ESTADO DE CAMPECHE  
SECRETARÍA DE EDUCACIÓN

TABULADOR GENERAL DE PERSONAL DE EDUCACIÓN TRANSFERIDO VIGENTE

Categoría	Tipo	Descripción de la Categoría	Importes Mensuales Zona Económica III							
			Descripción del concepto	Con niveles de Carrera Magisterial	"A"	"B"	"BC"	"C"	"D"	"E"
E7117	JORNADA	PROFESOR INVESTIGADOR DE ENSEÑANZA SUPERIOR TITULA								
		SUELDO BASE	21,244.85							
		MATERIAL DIDÁCTICO	256.46							
		EFICIENCIA EN EL TRABAJO	78.85							
E7119	JORNADA	PROFESOR DE ENSEÑANZA SUPERIOR ASISTENTE A 3/4 TIE								
		SUELDO BASE	5,844.55							
		MATERIAL DIDÁCTICO	91.00							
		EFICIENCIA EN EL TRABAJO	21.25							
E7121	JORNADA	PROFESOR DE ENSEÑANZA SUPERIOR ASISTENTE B 3/4 TIE								
		SUELDO BASE	6,848.25							
		MATERIAL DIDÁCTICO	106.83							
		EFICIENCIA EN EL TRABAJO	25.65							
E7123	JORNADA	PROFESOR DE ENSEÑANZA SUPERIOR ASOCIADO A 3/4 TIEM								
		SUELDO BASE	10,408.15							
		MATERIAL DIDÁCTICO	151.83							
		EFICIENCIA EN EL TRABAJO	39.45							
E7125	JORNADA	PROFESOR DE ENSEÑANZA SUPERIOR ASOCIADO B 3/4 TIEM								
		SUELDO BASE	11,710.25							
		MATERIAL DIDÁCTICO	172.50							
		EFICIENCIA EN EL TRABAJO	44.70							
E7127	JORNADA	PROFESOR DE ENSEÑANZA SUPERIOR TITULAR A 3/4 TIEM								
		SUELDO BASE	15,202.60							



PODER LEGISLATIVO  
LXI LEGISLATURA  
CAMPECHE

MATERIAL DIDÁCTICO	207.93
EFICIENCIA EN EL TRABAJO	57.80

E7129            JORNADA            PROFESOR DE ENSEÑANZA SUPERIOR TITULAR B 3/4 TIEMP

SUELDO BASE	17,969.75
MATERIAL DIDÁCTICO	229.61
EFICIENCIA EN EL TRABAJO	68.30



PODER LEGISLATIVO  
LXI LEGISLATURA  
CAMPECHE

GOBIERNO DEL ESTADO DE CAMPECHE  
SECRETARÍA DE EDUCACIÓN

TABULADOR GENERAL DE PERSONAL DE EDUCACIÓN TRANSFERIDO VIGENTE

Categoría	Tipo	Descripción de la Categoría	Importes Mensuales Zona Económica III						
			Descripción del concepto	Inicial	"A"	"B"	"BC"	"C"	"D"
E7131	JORNADA	PROFESOR DE ENSEÑANZA SUPERIOR ASISTENTE C 3/4 TIE							
		SUELDO BASE	7,889.80						
		MATERIAL DIDÁCTICO	114.75						
		EFICIENCIA EN EL TRABAJO	28.65						
E7133	JORNADA	PROFESOR DE ENSEÑANZA SUPERIOR ASOCIADO C 3/4 TIEM							
		SUELDO BASE	13,176.95						
		MATERIAL DIDÁCTICO	189.48						
		EFICIENCIA EN EL TRABAJO	49.95						
E7135	JORNADA	PROFESOR DE ENSEÑANZA SUPERIOR TITULAR C 3/4 TIEMP							
		SUELDO BASE	21,244.85						
		MATERIAL DIDÁCTICO	256.46						
		EFICIENCIA EN EL TRABAJO	78.85						
E7143	JORNADA	TÉCNICO DOCENTE EN NORMAL SUPERIOR O BÁSICA ASOCIA							
		SUELDO BASE	8,832.75						
		MATERIAL DIDÁCTICO	123.63						
		EFICIENCIA EN EL TRABAJO	31.15						
E7145	JORNADA	TÉCNICO DOCENTE EN NORMAL SUPERIOR O BÁSICA ASOCIA							
		SUELDO BASE	9,762.60						
		MATERIAL DIDÁCTICO	147.60						
		EFICIENCIA EN EL TRABAJO	37.60						
E7147	JORNADA	TÉCNICO DOCENTE EN NORMAL SUPERIOR O BÁSICA ASOCIA							
		SUELDO BASE	10,769.25						



PODER LEGISLATIVO  
LXI LEGISLATURA  
CAMPECHE

MATERIAL DIDÁCTICO	159.78
EFICIENCIA EN EL TRABAJO	41.50

E7149            JORNADA            TÉCNICO DOCENTE EN NORMAL SUPERIOR O BÁSICA TITULA

SUELDO BASE	11,786.55
MATERIAL DIDÁCTICO	172.50
EFICIENCIA EN EL TRABAJO	44.10



PODER LEGISLATIVO  
LXI LEGISLATURA  
CAMPECHE

GOBIERNO DEL ESTADO DE CAMPECHE  
SECRETARÍA DE EDUCACIÓN

TABULADOR GENERAL DE PERSONAL DE EDUCACIÓN TRANSFERIDO VIGENTE

Categoría	Tipo	Descripción de la Categoría	Importes Mensuales Zona Económica III						
			Descripción del concepto	Inicial	"A"	"B"	"BC"	"C"	"D"
E7151	JORNADA	TÉCNICO DOCENTE EN NORMAL SUPERIOR O BÁSICA TITULA							
		SUELDO BASE	13,258.65						
		MATERIAL DIDÁCTICO	184.08						
		EFICIENCIA EN EL TRABAJO	49.30						
E7201	JORNADA	PROFESOR INVESTIGADOR DE ENSEÑANZA SUPERIOR ASISTE							
		SUELDO BASE	7,792.70						
		MATERIAL DIDÁCTICO	121.35						
		EFICIENCIA EN EL TRABAJO	28.30						
E7203	JORNADA	PROFESOR INVESTIGADOR DE ENSEÑANZA SUPERIOR ASISTE							
		SUELDO BASE	9,131.10						
		MATERIAL DIDÁCTICO	142.45						
		EFICIENCIA EN EL TRABAJO	34.20						
E7205	JORNADA	PROFESOR INVESTIGADOR DE ENSEÑANZA SUPERIOR ASISTE							
		SUELDO BASE	10,519.55						
		MATERIAL DIDÁCTICO	153.00						
		EFICIENCIA EN EL TRABAJO	38.15						
E7207	JORNADA	PROFESOR INVESTIGADOR DE ENSEÑANZA SUPERIOR ASOCIA							
		SUELDO BASE	13,877.35						
		MATERIAL DIDÁCTICO	202.45						
		EFICIENCIA EN EL TRABAJO	52.55						
E7209	JORNADA	PROFESOR INVESTIGADOR DE ENSEÑANZA SUPERIOR ASOCIA							
		SUELDO BASE	15,613.50						



PODER LEGISLATIVO  
LXI LEGISLATURA  
CAMPECHE

MATERIAL DIDÁCTICO	230.00
EFICIENCIA EN EL TRABAJO	59.55

E7211            JORNADA            PROFESOR INVESTIGADOR DE ENSEÑANZA SUPERIOR ASOCIA

SUELDO BASE	17,569.20
MATERIAL DIDÁCTICO	252.65
EFICIENCIA EN EL TRABAJO	66.55



PODER LEGISLATIVO  
LXI LEGISLATURA  
CAMPECHE

GOBIERNO DEL ESTADO DE CAMPECHE  
SECRETARÍA DE EDUCACIÓN

TABULADOR GENERAL DE PERSONAL DE EDUCACIÓN TRANSFERIDO VIGENTE

Categoría	Tipo	Descripción de la Categoría	Importes Mensuales Zona Económica III					
			Inicial	"A"	"B"	"BC"	"C"	"D"
Descripción del concepto			-----Con niveles de Carrera Magisterial-----					
E7213	JORNADA	PROFESOR INVESTIGADOR DE ENSEÑANZA SUPERIOR TITULA						
		SUELDO BASE	20,270.50					
		MATERIAL DIDÁCTICO	277.25					
		EFICIENCIA EN EL TRABAJO	77.10					
E7215	JORNADA	PROFESOR INVESTIGADOR DE ENSEÑANZA SUPERIOR TITULA						
		SUELDO BASE	23,959.80					
		MATERIAL DIDÁCTICO	306.15					
		EFICIENCIA EN EL TRABAJO	91.10					
E7217	JORNADA	PROFESOR INVESTIGADOR DE ENSEÑANZA SUPERIOR TITULA						
		SUELDO BASE	28,326.65					
		MATERIAL DIDÁCTICO	341.95					
		EFICIENCIA EN EL TRABAJO	105.10					
E7219	JORNADA	PROFESOR DE ENSEÑANZA SUPERIOR ASISTENTE A TIEMPO						
		SUELDO BASE	7,792.70					
		MATERIAL DIDÁCTICO	121.35					
		EFICIENCIA EN EL TRABAJO	28.30					
E7221	JORNADA	PROFESOR DE ENSEÑANZA SUPERIOR ASISTENTE B TIEMPO						
		SUELDO BASE	9,131.10					
		MATERIAL DIDÁCTICO	142.45					
		EFICIENCIA EN EL TRABAJO	34.20					
E7223	JORNADA	PROFESOR DE ENSEÑANZA SUPERIOR ASOCIADO A TIEMPO C						
		SUELDO BASE	13,877.35					



PODER LEGISLATIVO  
LXI LEGISLATURA  
CAMPECHE

MATERIAL DIDÁCTICO	202.45
EFICIENCIA EN EL TRABAJO	52.55

E7225 JORNADA PROFESOR DE ENSEÑANZA SUPERIOR ASOCIADO B TIEMPO C

SUELDO BASE	15,613.50
MATERIAL DIDÁCTICO	230.00
EFICIENCIA EN EL TRABAJO	59.55





PODER LEGISLATIVO  
LXI LEGISLATURA  
CAMPECHE

GOBIERNO DEL ESTADO DE CAMPECHE  
SECRETARÍA DE EDUCACIÓN

TABULADOR GENERAL DE PERSONAL DE EDUCACIÓN TRANSFERIDO VIGENTE

Categoría	Tipo	Descripción de la Categoría	Importes Mensuales Zona Económica III						
			Inicial	"A"	"B"	"BC"	"C"	"D"	"E"
-----Con niveles de Carrera Magisterial-----									
Descripción del concepto			Inicial	"A"	"B"	"BC"	"C"	"D"	"E"
E7227	JORNADA	PROFESOR DE ENSEÑANZA SUPERIOR TITULAR A TIEMPO C							
		SUELDO BASE	20,270.50						
		MATERIAL DIDÁCTICO	277.25						
		EFICIENCIA EN EL TRABAJO	77.10						
E7229	JORNADA	PROFESOR DE ENSEÑANZA SUPERIOR TITULAR B TIEMPO C							
		SUELDO BASE	23,959.80						
		MATERIAL DIDÁCTICO	306.15						
		EFICIENCIA EN EL TRABAJO	91.10						
E7231	JORNADA	PROFESOR DE ENSEÑANZA SUPERIOR ASISTENTE C TIEMPO							
		SUELDO BASE	10,519.55						
		MATERIAL DIDÁCTICO	153.00						
		EFICIENCIA EN EL TRABAJO	38.15						
E7233	JORNADA	PROFESOR DE ENSEÑANZA SUPERIOR ASOCIADO C TIEMPO C							
		SUELDO BASE	17,569.20						
		MATERIAL DIDÁCTICO	252.65						
		EFICIENCIA EN EL TRABAJO	66.55						
E7235	JORNADA	PROFESOR DE ENSEÑANZA SUPERIOR TITULAR C TIEMPO CO							
		SUELDO BASE	28,326.65						
		MATERIAL DIDÁCTICO	341.95						
		EFICIENCIA EN EL TRABAJO	105.10						
E7243	JORNADA	TÉCNICO DOCENTE EN NORMAL SUPERIOR O BÁSICA ASOCIA							
		SUELDO BASE	11,777.10						



PODER LEGISLATIVO  
LXI LEGISLATURA  
CAMPECHE

MATERIAL DIDÁCTICO	164.85
EFICIENCIA EN EL TRABAJO	41.50

E7245            JORNADA            TÉCNICO DOCENTE EN NORMAL SUPERIOR O BÁSICA ASOCIA

SUELDO BASE	13,016.90
MATERIAL DIDÁCTICO	196.80
EFICIENCIA EN EL TRABAJO	50.15



PODER LEGISLATIVO  
LXI LEGISLATURA  
CAMPECHE

GOBIERNO DEL ESTADO DE CAMPECHE  
SECRETARÍA DE EDUCACIÓN

TABULADOR GENERAL DE PERSONAL DE EDUCACIÓN TRANSFERIDO VIGENTE

Categoría	Tipo	Descripción de la Categoría	Importes Mensuales Zona Económica III					
			Inicial	"A"	"B"	"BC"	"C"	"D"
Descripción del concepto			-----Con niveles de Carrera Magisterial-----					
E7247	JORNADA	TÉCNICO DOCENTE EN NORMAL SUPERIOR O BÁSICA ASOCIA						
		SUELDO BASE	14,358.95					
		MATERIAL DIDÁCTICO	213.05					
		EFICIENCIA EN EL TRABAJO	55.35					
E7249	JORNADA	TÉCNICO DOCENTE EN NORMAL SUPERIOR O BÁSICA TITULA						
		SUELDO BASE	15,715.50					
		MATERIAL DIDÁCTICO	230.00					
		EFICIENCIA EN EL TRABAJO	58.80					
E7251	JORNADA	TÉCNICO DOCENTE EN NORMAL SUPERIOR O BÁSICA TITULA						
		SUELDO BASE	17,677.95					
		MATERIAL DIDÁCTICO	245.45					
		EFICIENCIA EN EL TRABAJO	65.70					
E7303	HR/SEM/MES	PROFESOR INVESTIGADOR DE ENSEÑANZA SUPERIOR ASIGNA						
		SUELDO BASE	342.40					
		MATERIAL DIDÁCTICO	5.35					
		EFICIENCIA EN EL TRABAJO	1.30					
E7305	HR/SEM/MES	PROFESOR INVESTIGADOR DE ENSEÑANZA SUPERIOR ASIGNA						
		SUELDO BASE	388.05					
		MATERIAL DIDÁCTICO	5.70					
		EFICIENCIA EN EL TRABAJO	1.50					
E7307	HR/SEM/MES	PROFESOR DE ENSEÑANZA SUPERIOR ASIGNATURA A						
		SUELDO BASE	342.40					



PODER LEGISLATIVO  
LXI LEGISLATURA  
CAMPECHE

MATERIAL DIDÁCTICO	5.35
EFICIENCIA EN EL TRABAJO	1.30

E7309            HR/SEM/MES    PROFESOR DE ENSEÑANZA SUPERIOR ASIGNATURA B

SUELDO BASE	388.05
MATERIAL DIDÁCTICO	5.70
EFICIENCIA EN EL TRABAJO	1.50



PODER LEGISLATIVO  
LXI LEGISLATURA  
CAMPECHE

GOBIERNO DEL ESTADO DE CAMPECHE  
SECRETARÍA DE EDUCACIÓN

TABULADOR GENERAL DE PERSONAL DE EDUCACIÓN TRANSFERIDO VIGENTE

Categoría	Tipo	Descripción de la Categoría	Importes Mensuales Zona Económica III						
			Inicial	"A"	"B"	"BC"	"C"	"D"	"E"
-----Con niveles de Carrera Magisterial-----									
Descripción del concepto			Inicial	"A"	"B"	"BC"	"C"	"D"	"E"
E7311	HR/SEM/MES	TÉCNICO DOCENTE EN NORMAL SUPERIOR O BÁSICA ASIGNA							
		SUELDO BASE	255.20						
		MATERIAL DIDÁCTICO	4.10						
		EFICIENCIA EN EL TRABAJO	0.95						
E7313	HR/SEM/MES	TÉCNICO DOCENTE EN NORMAL SUPERIOR O BÁSICA ASIGNA							
		SUELDO BASE	277.65						
		MATERIAL DIDÁCTICO	4.65						
		EFICIENCIA EN EL TRABAJO	1.05						
E7315	HR/SEM/MES	TÉCNICO DOCENTE EN NORMAL SUPERIOR O BÁSICA ASIGNA							
		SUELDO BASE	312.50						
		MATERIAL DIDÁCTICO	5.05						
		EFICIENCIA EN EL TRABAJO	1.15						
E7325	HR/SEM/MES	PROFESOR DE ASIGNATURA C PARA EDUCACIÓN NORMAL							
		SUELDO BASE	441.30						
		MATERIAL DIDÁCTICO	6.95						
		EFICIENCIA EN EL TRABAJO	1.75						
E7601	JORNADA	PROFESOR ASISTENTE A (E.S.) 1/2 TIEMPO							
		SUELDO BASE	3,896.60						
		MATERIAL DIDÁCTICO	60.67						
		EFICIENCIA EN EL TRABAJO	14.15						
E7607	JORNADA	PROFESOR ASOCIADO A (E.S.) DE CYMPM 1/2 TIEMPO							
		SUELDO BASE	6,938.70						



PODER LEGISLATIVO  
LXI LEGISLATURA  
CAMPECHE

	MATERIAL DIDÁCTICO	101.26
	EFICIENCIA EN EL TRABAJO	26.30
E7609	JORNADA	PROFESOR ASOCIADO B (E.S.) DE CYMPM 1/2 TIEMPO
	SUELDO BASE	7,806.90
	MATERIAL DIDÁCTICO	114.99
	EFICIENCIA EN EL TRABAJO	29.80



PODER LEGISLATIVO  
LXI LEGISLATURA  
CAMPECHE

GOBIERNO DEL ESTADO DE CAMPECHE  
SECRETARÍA DE EDUCACIÓN

TABULADOR GENERAL DE PERSONAL DE EDUCACIÓN TRANSFERIDO VIGENTE

Categoría	Tipo	Descripción de la Categoría	Importes Mensuales Zona Económica III					
			Inicial	"A"	"B"	"BC"	"C"	"D"
Descripción del concepto								
E7611	JORNADA	PROFESOR ASOCIADO C (E.S.) DE CYMPM 1/2 TIEMPO						
		SUELDO BASE	8,784.90					
		MATERIAL DIDÁCTICO	126.35					
		EFICIENCIA EN EL TRABAJO	33.30					
E7613	JORNADA	PROFESOR TITULAR A (E.S.) DE CYMPM 1/2 TIEMPO						
		SUELDO BASE	10,135.20					
		MATERIAL DIDÁCTICO	138.65					
		EFICIENCIA EN EL TRABAJO	38.55					
E7615	JORNADA	PROFESOR TITULAR B (E.S.) DE CYMPM 1/2 TIEMPO						
		SUELDO BASE	11,979.75					
		MATERIAL DIDÁCTICO	153.10					
		EFICIENCIA EN EL TRABAJO	45.55					
E7617	JORNADA	PROFESOR TITULAR C (E.S.) DE CYMPM 1/2 TIEMPO						
		SUELDO BASE	14,163.20					
		MATERIAL DIDÁCTICO	170.97					
		EFICIENCIA EN EL TRABAJO	52.55					
E7637	JORNADA	TÉCNICO DOCENTE ASOCIADO A (E.S.) DE CYMPM 1/2 TI						
		SUELDO BASE	5,888.65					
		MATERIAL DIDÁCTICO	82.45					
		EFICIENCIA EN EL TRABAJO	20.75					
E7701	JORNADA	PROFESOR ASISTENTE A (E.S.) 3/4 TIEMPO						
		SUELDO BASE	5,844.55					



PODER LEGISLATIVO  
LXI LEGISLATURA  
CAMPECHE

MATERIAL DIDÁCTICO	91.00
EFICIENCIA EN EL TRABAJO	21.25

E7707            JORNADA            PROFESOR ASOCIADO A (E.S.) DE CYMPM 3/4 TIEMPO

SUELDO BASE	10,408.15
MATERIAL DIDÁCTICO	151.83
EFICIENCIA EN EL TRABAJO	39.45





PODER LEGISLATIVO  
LXI LEGISLATURA  
CAMPECHE

GOBIERNO DEL ESTADO DE CAMPECHE  
SECRETARÍA DE EDUCACIÓN

TABULADOR GENERAL DE PERSONAL DE EDUCACIÓN TRANSFERIDO VIGENTE

Categoría	Tipo	Descripción de la Categoría	Importes Mensuales Zona Económica III						
			Descripción del concepto	Inicial	"A"	"B"	"BC"	"C"	"D"
E7709	JORNADA	PROFESOR ASOCIADO B (E.S.) DE CYMPM 3/4 TIEMPO							
		SUELDO BASE	11,710.25						
		MATERIAL DIDÁCTICO	172.50						
		EFICIENCIA EN EL TRABAJO	44.70						
E7711	JORNADA	PROFESOR ASOCIADO C (E.S.) DE CYMPM 3/4 TIEMPO							
		SUELDO BASE	13,176.95						
		MATERIAL DIDÁCTICO	189.48						
		EFICIENCIA EN EL TRABAJO	49.95						
E7713	JORNADA	PROFESOR TITULAR A (E.S.) DE CYMPM 3/4 TIEMPO							
		SUELDO BASE	15,202.60						
		MATERIAL DIDÁCTICO	207.92						
		EFICIENCIA EN EL TRABAJO	57.80						
E7715	JORNADA	PROFESOR TITULAR B (E.S.) DE CYMPM 3/4 TIEMPO							
		SUELDO BASE	17,969.75						
		MATERIAL DIDÁCTICO	229.61						
		EFICIENCIA EN EL TRABAJO	68.30						
E7717	JORNADA	PROFESOR TITULAR C (E.S.) DE CYMPM 3/4 TIEMPO							
		SUELDO BASE	21,244.85						
		MATERIAL DIDÁCTICO	256.46						
		EFICIENCIA EN EL TRABAJO	78.85						
E7737	JORNADA	TÉCNICO DOCENTE ASOCIADO A (E.S.) DE CYMPM 3/4 TIE							
		SUELDO BASE	8,832.75						



PODER LEGISLATIVO  
LXI LEGISLATURA  
CAMPECHE

MATERIAL DIDÁCTICO	123.63
EFICIENCIA EN EL TRABAJO	31.15

E7801 JORNADA PROFESOR ASISTENTE A (E.S.) TIEMPO COMPLETO

SUELDO BASE	7,792.70
MATERIAL DIDÁCTICO	121.35
EFICIENCIA EN EL TRABAJO	28.30



PODER LEGISLATIVO  
LXI LEGISLATURA  
CAMPECHE

GOBIERNO DEL ESTADO DE CAMPECHE  
SECRETARÍA DE EDUCACIÓN

TABULADOR GENERAL DE PERSONAL DE EDUCACIÓN TRANSFERIDO VIGENTE

Categoría	Tipo	Descripción de la Categoría	Importes Mensuales Zona Económica III						
			Inicial	"A"	"B"	"BC"	"C"	"D"	"E"
-----Con niveles de Carrera Magisterial-----									
Descripción del concepto			Inicial	"A"	"B"	"BC"	"C"	"D"	"E"
E7807	JORNADA	PROFESOR ASOCIADO A (E.S.) DE CYMPM TIEMPO COMPLET							
		SUELDO BASE	13,877.35						
		MATERIAL DIDÁCTICO	202.45						
		EFICIENCIA EN EL TRABAJO	52.55						
E7809	JORNADA	PROFESOR ASOCIADO B (E.S.) DE CYMPM TIEMPO COMPLET							
		SUELDO BASE	15,613.50						
		MATERIAL DIDÁCTICO	230.00						
		EFICIENCIA EN EL TRABAJO	59.55						
E7811	JORNADA	PROFESOR ASOCIADO C (E.S.) DE CYMPM TIEMPO COMPLET							
		SUELDO BASE	17,569.20						
		MATERIAL DIDÁCTICO	252.65						
		EFICIENCIA EN EL TRABAJO	66.55						
E7813	JORNADA	PROFESOR TITULAR A (E.S.) DE CYMPM TIEMPO COMPLETO							
		SUELDO BASE	20,270.50						
		MATERIAL DIDÁCTICO	277.25						
		EFICIENCIA EN EL TRABAJO	77.10						
E7815	JORNADA	PROFESOR TITULAR B (E.S.) DE CYMPM TIEMPO COMPLETO							
		SUELDO BASE	23,959.80						
		MATERIAL DIDÁCTICO	306.15						
		EFICIENCIA EN EL TRABAJO	91.10						
E7817	JORNADA	PROFESOR TITULAR C (E.S.) DE CYMPM TIEMPO COMPLETO							
		SUELDO BASE	28,326.65						



PODER LEGISLATIVO  
LXI LEGISLATURA  
CAMPECHE

MATERIAL DIDÁCTICO	341.95
EFICIENCIA EN EL TRABAJO	105.10

E7837            JORNADA            TÉCNICO DOCENTE ASOCIADO A (E.S.) DE CYMPM TIEMPO

SUELDO BASE	11,777.10
MATERIAL DIDÁCTICO	164.85
EFICIENCIA EN EL TRABAJO	41.50



PODER LEGISLATIVO  
LXI LEGISLATURA  
CAMPECHE

GOBIERNO DEL ESTADO DE CAMPECHE  
SECRETARÍA DE EDUCACIÓN

TABULADOR GENERAL DE PERSONAL DE EDUCACIÓN TRANSFERIDO VIGENTE

Categoría	Tipo	Descripción de la Categoría	Importes Mensuales Zona Económica III						
			Inicial	"A"	"B"	"BC"	"C"	"D"	"E"
-----Con niveles de Carrera Magisterial-----									
Descripción del concepto			Inicial	"A"	"B"	"BC"	"C"	"D"	"E"
E7903	HR/SEM/MES	PROFESOR ASIGNATURA A (E.S.) DE CYMPM							
		SUELDO BASE	342.40						
		MATERIAL DIDÁCTICO	5.35						
		EFICIENCIA EN EL TRABAJO	1.30						
E7905	HR/SEM/MES	PROFESOR ASIGNATURA B (E.S.) DE CYMPM							
		SUELDO BASE	388.05						
		MATERIAL DIDÁCTICO	5.70						
		EFICIENCIA EN EL TRABAJO	1.50						
E7907	HR/SEM/MES	TÉCNICO DOCENTE ASIGNATURA A (E.S.) DE CYMPM							
		SUELDO BASE	255.20						
		MATERIAL DIDÁCTICO	4.10						
		EFICIENCIA EN EL TRABAJO	0.95						
E7925	HR/SEM/MES	PROFESOR DE ASIGNATURA C DE CYMPM							
		SUELDO BASE	441.30						
		MATERIAL DIDÁCTICO	6.95						
		EFICIENCIA EN EL TRABAJO	1.85						
E9001	JORNADA	PROFESOR ASISTENTE A 1/2 TIEMPO UPN							
		SUELDO BASE	3,847.95						
		MATERIAL DIDÁCTICO	60.67						
		EFICIENCIA EN EL TRABAJO	39.54						
E9007	JORNADA	PROFESOR ASOCIADO A 1/2 TIEMPO UPN							
		SUELDO BASE	6,852.50						



PODER LEGISLATIVO  
LXI LEGISLATURA  
CAMPECHE

	MATERIAL DIDÁCTICO	101.22
	EFICIENCIA EN EL TRABAJO	70.46
E9009	JORNADA	PROFESOR ASOCIADO B 1/2 TIEMPO UPN
	SUELDO BASE	7,710.20
	MATERIAL DIDÁCTICO	114.00
	EFICIENCIA EN EL TRABAJO	7.70



PODER LEGISLATIVO  
LXI LEGISLATURA  
CAMPECHE

GOBIERNO DEL ESTADO DE CAMPECHE  
SECRETARÍA DE EDUCACIÓN

TABULADOR GENERAL DE PERSONAL DE EDUCACIÓN TRANSFERIDO VIGENTE

Categoría	Tipo	Descripción de la Categoría	Importes Mensuales Zona Económica III					
			Inicial	"A"	"B"	"BC"	"C"	"D"
Descripción del concepto			-----Con niveles de Carrera Magisterial-----					
E9011	JORNADA	PROFESOR ASOCIADO C 1/2 TIEMPO UPN						
		SUELDO BASE	8,676.18					
		MATERIAL DIDÁCTICO	126.32					
		EFICIENCIA EN EL TRABAJO	88.94					
E9013	JORNADA	PROFESOR TITULAR A 1/2 TIEMPO UPN						
		SUELDO BASE	10,010.15					
		MATERIAL DIDÁCTICO	138.62					
		EFICIENCIA EN EL TRABAJO	96.42					
E9015	JORNADA	PROFESOR TITULAR B 1/2 TIEMPO UPN						
		SUELDO BASE	11,831.80					
		MATERIAL DIDÁCTICO	153.07					
		EFICIENCIA EN EL TRABAJO	113.94					
E9017	JORNADA	PROFESOR TITULAR C 1/2 TIEMPO UPN						
		SUELDO BASE	13,989.60					
		MATERIAL DIDÁCTICO	170.93					
		EFICIENCIA EN EL TRABAJO	113.94					
E9209	JORNADA	PROFESOR ASOCIADO B TIEMPO COMPLETO UPN						
		SUELDO BASE	15,420.35					
		MATERIAL DIDÁCTICO	228.00					
		EFICIENCIA EN EL TRABAJO	15.45					
E9213	JORNADA	PROFESOR TITULAR A TIEMPO COMPLETO UPN						
		SUELDO BASE	20,020.25					



PODER LEGISLATIVO  
LXI LEGISLATURA  
CAMPECHE

MATERIAL DIDÁCTICO	277.24
EFICIENCIA EN EL TRABAJO	197.42

E9215            JORNADA            PROFESOR TITULAR B TIEMPO COMPLETO UPN

SUELDO BASE	23,663.55
MATERIAL DIDÁCTICO	306.15
EFICIENCIA EN EL TRABAJO	243.40





PODER LEGISLATIVO  
LXI LEGISLATURA  
CAMPECHE

GOBIERNO DEL ESTADO DE CAMPECHE  
SECRETARÍA DE EDUCACIÓN

TABULADOR GENERAL DE PERSONAL DE EDUCACIÓN TRANSFERIDO VIGENTE

Categoría	Tipo	Descripción de la Categoría	Importes Mensuales Zona Económica III					
			Inicial	"A"	"B"	"BC"	"C"	"D"
Descripción del concepto			-----Con niveles de Carrera Magisterial-----					
E9217	JORNADA	PROFESOR TITULAR C TIEMPO COMPLETO UPN						
		SUELDO BASE	27,979.20					
		MATERIAL DIDÁCTICO	341.95					
		EFICIENCIA EN EL TRABAJO	262.94					
E9249	JORNADA	PROFESOR TÉCNICO TITULAR A TIEMPO COMPLETO UPN						
		SUELDO BASE	15,522.70					
		MATERIAL DIDÁCTICO	230.00					
		EFICIENCIA EN EL TRABAJO	149.00					
E9251	JORNADA	PROFESOR TÉCNICO TITULAR B TIEMPO COMPLETO UPN						
		SUELDO BASE	17,460.15					
		MATERIAL DIDÁCTICO	245.47					
		EFICIENCIA EN EL TRABAJO	149.00					
E9303	HR/SEM/MES	PROFESOR ASIGNATURA A UPN						
		SUELDO BASE	342.35					
		MATERIAL DIDÁCTICO	5.35					
		EFICIENCIA EN EL TRABAJO	3.56					
E9305	HR/SEM/MES	PROFESOR ASIGNATURA B UPN						
		SUELDO BASE	388.00					
		MATERIAL DIDÁCTICO	5.70					
		EFICIENCIA EN EL TRABAJO	4.08					
HE0181	JORNADA	MAESTRA DE JARDÍN DE NIÑOS						
		HONORARIOS Y COMISIONES	6,883.31					



PODER LEGISLATIVO  
LXI LEGISLATURA  
CAMPECHE

HE0281	JORNADA	MAESTRO DE GRUPO DE PRIMARIA	
	HONORARIOS Y COMISIONES		6,833.31
HE0363	HR/SEM/MES	PROFESOR DE ENSEÑANZA SECUNDARIA	
	HONORARIOS Y COMISIONES		358.16



PODER LEGISLATIVO  
LXI LEGISLATURA  
CAMPECHE

GOBIERNO DEL ESTADO DE CAMPECHE  
SECRETARÍA DE EDUCACIÓN

TABULADOR GENERAL DE PERSONAL DE EDUCACIÓN TRANSFERIDO VIGENTE

Categoría	Tipo	Descripción de la Categoría	Importes Mensuales Zona Económica III						
			-----Con niveles de Carrera Magisterial-----						
Descripción del concepto			Inicial	"A"	"B"	"BC"	"C"	"D"	"E"
HE0365	HR/SEM/MES	PROFESOR DE ADIESTRAMIENTO DE SECUNDARIA							
		HONORARIOS Y COMISIONES	358.16						
HE0463	HR/SEM/MES	PROFESOR DE ENSEÑANZA SECUNDARIA TÉCNICA							
		HONORARIOS Y COMISIONES	358.16						
HE0465	HR/SEM/MES	PROFESOR DE ENSEÑANZA SECUNDARIA TÉCNICA							
		HONORARIOS Y COMISIONES	358.16						
HE0687	JORNADA	MAESTRO DE EDUCACIÓN ESPECIAL							
		HONORARIOS Y COMISIONES	7,179.88						
HE0689	JORNADA	MAESTRO PSICÓLOGO ORIENTADOR PARA EDUCACIÓN ESPECI							
		HONORARIOS Y COMISIONES	7,179.88						
HE0763	HR/SEM/MES	PROFESOR NORMALISTA DE EDUCACIÓN FISICA							
		HONORARIOS Y COMISIONES	358.16						
HE1067	HR/SEM/MES	PROFESOR DE ENSEÑANZAS ARTÍSTICAS PARA POSTPRIMARI							
		HONORARIOS Y COMISIONES	351.01						
HE1485	JORNADA	MAESTRO BILINGÜE DE EDUCACIÓN PRIMARIA INDÍGENA							
		HONORARIOS Y COMISIONES	6,883.31						
HE1489	JORNADA	MAESTRO BILINGÜE DE EDUCACIÓN PREESCOLAR INDÍGENA							



PODER LEGISLATIVO  
LXI LEGISLATURA  
CAMPECHE

HONORARIOS Y COMISIONES		6,883.31
A01803	JORNADA ADMINISTRATIVO ESPECIALIZADO	
SUELDO BASE		5,428.90
ESTÍMULO AL DESEMPEÑO ADMINISTRATIVO (PAAE)		129.00
ESTÍMULOS AL PERSONAL ADMINISTRATIVO		52.10
AYUDA DE DESPENSA		122.30
PREVISIÓN SOCIAL MÚLTIPLE		150.05



PODER LEGISLATIVO  
LXI LEGISLATURA  
CAMPECHE

GOBIERNO DEL ESTADO DE CAMPECHE  
SECRETARÍA DE EDUCACIÓN

TABULADOR GENERAL DE PERSONAL DE EDUCACIÓN TRANSFERIDO VIGENTE

Categoría	Tipo	Descripción de la Categoría	Importes Mensuales Zona Económica III							
			Descripción del concepto	Inicial	"A"	"B"	"BC"	"C"	"D"	"E"
				-----Con niveles de Carrera Magisterial-----						
				Inicial	"A"	"B"	"BC"	"C"	"D"	"E"
			AYUDA POR SERVICIOS A LA DOCENCIA (PAAE)	184.45						
			AYUDA POR SERVICIOS (PAAE)	90.75						
			ASIGNACIÓN DE APOYO A LA DOCENCIA (PAAE)	729.40						
A01805	JORNADA	AUXILIAR DE ADMINISTRADOR								
			SUELDO BASE	5,428.90						
			ESTÍMULO AL DESEMPEÑO ADMINISTRATIVO (PAAE)	134.76						
			ESTÍMULOS AL PERSONAL ADMINISTRATIVO	52.10						
			AYUDA DE DESPENSA	122.30						
			PREVISIÓN SOCIAL MÚLTIPLE	150.05						
			AYUDA POR SERVICIOS A LA DOCENCIA (PAAE)	184.45						
			AYUDA POR SERVICIOS (PAAE)	90.75						
			ASIGNACIÓN DE APOYO A LA DOCENCIA (PAAE)	729.40						
A01806	JORNADA	ANALISTA ADMINISTRATIVO								
			SUELDO BASE	6,294.00						
			ESTÍMULO AL DESEMPEÑO ADMINISTRATIVO (PAAE)	150.33						
			ESTÍMULOS AL PERSONAL ADMINISTRATIVO	52.10						
			AYUDA DE DESPENSA	122.30						
			PREVISIÓN SOCIAL MÚLTIPLE	150.05						
			AYUDA POR SERVICIOS A LA DOCENCIA (PAAE)	184.45						
			AYUDA POR SERVICIOS (PAAE)	90.75						
			ASIGNACIÓN DE APOYO A LA DOCENCIA (PAAE)	729.40						
A01807	JORNADA	JEFE DE OFICINA								
			SUELDO BASE	6,398.05						
			ESTÍMULO AL DESEMPEÑO ADMINISTRATIVO (PAAE)	158.32						
			ESTÍMULOS AL PERSONAL ADMINISTRATIVO	1,303.15						
			AYUDA DE DESPENSA	122.30						
			PREVISIÓN SOCIAL MÚLTIPLE	150.05						
			AYUDA POR SERVICIOS A LA DOCENCIA (PAAE)	184.45						



PODER LEGISLATIVO  
LXI LEGISLATURA  
CAMPECHE

	AYUDA POR SERVICIOS (PAAE)	90.75
	ASIGNACIÓN DE APOYO A LA DOCENCIA (PAAE)	729.40
A01820	JORNADA AYUDANTE ADMINISTRATIVO	
	SUELDO BASE	5,428.90
	ESTÍMULO AL DESEMPEÑO ADMINISTRATIVO (PAAE)	124.35
	ESTÍMULOS AL PERSONAL ADMINISTRATIVO	52.10
	AYUDA DE DESPENSA	122.30
	PREVISIÓN SOCIAL MÚLTIPLE	150.05





PODER LEGISLATIVO  
LXI LEGISLATURA  
CAMPECHE

	AYUDA POR SERVICIOS (PAAE)	90.75
	ASIGNACIÓN DE APOYO A LA DOCENCIA (PAAE)	729.40
C02802	JORNADA OPERADOR DE EQUIPO DE COMUNICACIONES	
	SUELDO BASE	5,428.90
	ESTÍMULO AL DESEMPEÑO ADMINISTRATIVO (PAAE)	129.00
	ESTÍMULOS AL PERSONAL ADMINISTRATIVO	52.10
	AYUDA DE DESPENSA	122.30
	PREVISIÓN SOCIAL MÚLTIPLE	150.05







PODER LEGISLATIVO  
LXI LEGISLATURA  
CAMPECHE

	AYUDA POR SERVICIOS (PAAE)	90.75
	ASIGNACIÓN DE APOYO A LA DOCENCIA (PAAE)	729.40
S01804	JORNADA JEFE DE SERVICIOS Y MANTENIMIENTO	
	SUELDO BASE	5,428.90
	ESTÍMULO AL DESEMPEÑO ADMINISTRATIVO (PAAE)	134.76
	ESTÍMULOS AL PERSONAL ADMINISTRATIVO	52.10
	AYUDA DE DESPENSA	122.30
	PREVISIÓN SOCIAL MÚLTIPLE	150.05





PODER LEGISLATIVO  
LXI LEGISLATURA  
CAMPECHE

	AYUDA POR SERVICIOS (PAAE)	90.75
	ASIGNACIÓN DE APOYO A LA DOCENCIA (PAAE)	729.40
S02804	JORNADA COCINERA	
	SUELDO BASE	5,943.30
	ESTÍMULO AL DESEMPEÑO ADMINISTRATIVO (PAAE)	131.75
	ESTÍMULOS AL PERSONAL ADMINISTRATIVO	52.10
	AYUDA DE DESPENSA	122.30
	PREVISIÓN SOCIAL MÚLTIPLE	150.05



PODER LEGISLATIVO  
LXI LEGISLATURA  
CAMPECHE

GOBIERNO DEL ESTADO DE CAMPECHE  
SECRETARÍA DE EDUCACIÓN

TABULADOR GENERAL DE PERSONAL DE EDUCACIÓN TRANSFERIDO VIGENTE

Categoría	Tipo	Descripción de la Categoría	Importes Mensuales Zona Económica III							
			Descripción del concepto	Inicial	"A"	"B"	"BC"	"C"	"D"	"E"
				-----Con niveles de Carrera Magisterial-----						
				Inicial	"A"	"B"	"BC"	"C"	"D"	"E"
			AYUDA POR SERVICIOS A LA DOCENCIA (PAAE)	184.45						
			AYUDA POR SERVICIOS (PAAE)	90.75						
			ASIGNACIÓN DE APOYO A LA DOCENCIA (PAAE)	729.40						
S02805	JORNADA	ECÓNOMO (PARA USO EXCLUSIVO DE PLANTELES)								
			SUELDO BASE	5,943.30						
			ESTÍMULO AL DESEMPEÑO ADMINISTRATIVO (PAAE)	137.43						
			ESTÍMULOS AL PERSONAL ADMINISTRATIVO	52.10						
			AYUDA DE DESPENSA	122.30						
			PREVISIÓN SOCIAL MÚLTIPLE	150.05						
			AYUDA POR SERVICIOS A LA DOCENCIA (PAAE)	184.45						
			AYUDA POR SERVICIOS (PAAE)	90.75						
			ASIGNACIÓN DE APOYO A LA DOCENCIA (PAAE)	729.40						
S02810	JORNADA	ASISTENTE DE COCINA								
			SUELDO BASE	5,631.95						
			ESTÍMULO AL DESEMPEÑO ADMINISTRATIVO (PAAE)	123.38						
			ESTÍMULOS AL PERSONAL ADMINISTRATIVO	52.10						
			AYUDA DE DESPENSA	122.30						
			PREVISIÓN SOCIAL MÚLTIPLE	150.05						
			AYUDA POR SERVICIOS A LA DOCENCIA (PAAE)	184.45						
			AYUDA POR SERVICIOS (PAAE)	90.75						
			ASIGNACIÓN DE APOYO A LA DOCENCIA (PAAE)	729.40						
S03802	JORNADA	CHOFER								
			SUELDO BASE	5,842.75						
			ESTÍMULO AL DESEMPEÑO ADMINISTRATIVO (PAAE)	131.75						
			ESTÍMULOS AL PERSONAL ADMINISTRATIVO	52.10						
			AYUDA DE DESPENSA	122.30						
			PREVISIÓN SOCIAL MÚLTIPLE	150.05						
			AYUDA POR SERVICIOS A LA DOCENCIA (PAAE)	184.45						



PODER LEGISLATIVO  
LXI LEGISLATURA  
CAMPECHE

	AYUDA POR SERVICIOS (PAAE)	90.75
	ASIGNACIÓN DE APOYO A LA DOCENCIA (PAAE)	729.40
S05805	JORNADA TÉCNICO MEDIO EN IMPRENTA	
	SUELDO BASE	5,631.95
	ESTÍMULO AL DESEMPEÑO ADMINISTRATIVO (PAAE)	131.75
	ESTÍMULOS AL PERSONAL ADMINISTRATIVO	52.10
	AYUDA DE DESPENSA	122.30
	PREVISIÓN SOCIAL MÚLTIPLE	150.05



PODER LEGISLATIVO  
LXI LEGISLATURA  
CAMPECHE

GOBIERNO DEL ESTADO DE CAMPECHE  
SECRETARÍA DE EDUCACIÓN

TABULADOR GENERAL DE PERSONAL DE EDUCACIÓN TRANSFERIDO VIGENTE

Categoría	Tipo	Descripción de la Categoría	Importes Mensuales Zona Económica III						
			Descripción del concepto	Inicial	"A"	"B"	"BC"	"C"	"D"
				-----Con niveles de Carrera Magisterial-----					
		AYUDA POR SERVICIOS A LA DOCENCIA (PAAE)	184.45						
		AYUDA POR SERVICIOS (PAAE)	90.75						
		ASIGNACIÓN DE APOYO A LA DOCENCIA (PAAE)	729.40						
S08802	JORNADA	OFICIAL DE MANTENIMIENTO MECÁNICO							
		SUELDO BASE	5,943.30						
		ESTÍMULO AL DESEMPEÑO ADMINISTRATIVO (PAAE)	134.76						
		ESTÍMULOS AL PERSONAL ADMINISTRATIVO	52.10						
		AYUDA DE DESPENSA	122.30						
		PREVISIÓN SOCIAL MÚLTIPLE	150.05						
		AYUDA POR SERVICIOS A LA DOCENCIA (PAAE)	184.45						
		AYUDA POR SERVICIOS (PAAE)	90.75						
		ASIGNACIÓN DE APOYO A LA DOCENCIA (PAAE)	729.40						
T03803	JORNADA	TÉCNICO MEDIO							
		SUELDO BASE	6,036.50						
		ESTÍMULO AL DESEMPEÑO ADMINISTRATIVO (PAAE)	137.43						
		ESTÍMULOS AL PERSONAL ADMINISTRATIVO	52.10						
		AYUDA DE DESPENSA	122.30						
		PREVISIÓN SOCIAL MÚLTIPLE	150.05						
		AYUDA POR SERVICIOS A LA DOCENCIA (PAAE)	184.45						
		AYUDA POR SERVICIOS (PAAE)	90.75						
		ASIGNACIÓN DE APOYO A LA DOCENCIA (PAAE)	729.40						
T03804	JORNADA	ESPECIALISTA TÉCNICO							
		SUELDO BASE	6,354.50						
		ESTÍMULO AL DESEMPEÑO ADMINISTRATIVO (PAAE)	150.33						
		ESTÍMULOS AL PERSONAL ADMINISTRATIVO	578.90						
		AYUDA DE DESPENSA	122.30						
		PREVISIÓN SOCIAL MÚLTIPLE	150.05						
		AYUDA POR SERVICIOS A LA DOCENCIA (PAAE)	184.45						



PODER LEGISLATIVO  
LXI LEGISLATURA  
CAMPECHE

	AYUDA POR SERVICIOS (PAAE)	90.75
	ASIGNACIÓN DE APOYO A LA DOCENCIA (PAAE)	729.40
T05808	JORNADA TÉCNICO BIBLIOTECARIO	
	SUELDO BASE	5,842.75
	ESTÍMULO AL DESEMPEÑO ADMINISTRATIVO (PAAE)	134.76
	ESTÍMULOS AL PERSONAL ADMINISTRATIVO	52.10
	AYUDA DE DESPENSA	122.30
	PREVISIÓN SOCIAL MÚLTIPLE	150.05





PODER LEGISLATIVO  
LXI LEGISLATURA  
CAMPECHE

GOBIERNO DEL ESTADO DE CAMPECHE  
SECRETARÍA DE EDUCACIÓN

TABULADOR GENERAL DE PERSONAL DE EDUCACIÓN TRANSFERIDO VIGENTE

Categoría	Tipo	Descripción de la Categoría	Importes Mensuales Zona Económica III						
			Descripción del concepto	Inicial	"A"	"B"	"BC"	"C"	"D"
				-----Con niveles de Carrera Magisterial-----					
		AYUDA POR SERVICIOS A LA DOCENCIA (PAAE)	184.45						
		AYUDA POR SERVICIOS (PAAE)	90.75						
		ASIGNACIÓN DE APOYO A LA DOCENCIA (PAAE)	729.40						
T05809	JORNADA	ASISTENTE BIBLIOTECARIO							
		SUELDO BASE	5,428.90						
		ESTÍMULO AL DESEMPEÑO ADMINISTRATIVO (PAAE)	124.35						
		ESTÍMULOS AL PERSONAL ADMINISTRATIVO	52.10						
		AYUDA DE DESPENSA	122.30						
		PREVISIÓN SOCIAL MÚLTIPLE	150.05						
		AYUDA POR SERVICIOS A LA DOCENCIA (PAAE)	184.45						
		AYUDA POR SERVICIOS (PAAE)	90.75						
		ASIGNACIÓN DE APOYO A LA DOCENCIA (PAAE)	729.40						
T06803	JORNADA	COORDINADOR DE TÉCNICOS EN COMPUTACIÓN							
		SUELDO BASE	6,294.00						
		ESTÍMULO AL DESEMPEÑO ADMINISTRATIVO (PAAE)	154.34						
		ESTÍMULOS AL PERSONAL ADMINISTRATIVO	52.10						
		AYUDA DE DESPENSA	122.30						
		PREVISIÓN SOCIAL MÚLTIPLE	150.05						
		AYUDA POR SERVICIOS A LA DOCENCIA (PAAE)	184.45						
		AYUDA POR SERVICIOS (PAAE)	90.75						
		ASIGNACIÓN DE APOYO A LA DOCENCIA (PAAE)	729.40						
T06806	JORNADA	OPERADOR DE EQUIPO							
		SUELDO BASE	5,631.95						
		ESTÍMULO AL DESEMPEÑO ADMINISTRATIVO (PAAE)	131.75						
		ESTÍMULOS AL PERSONAL ADMINISTRATIVO	52.10						
		AYUDA DE DESPENSA	122.30						
		PREVISIÓN SOCIAL MÚLTIPLE	150.05						
		AYUDA POR SERVICIOS A LA DOCENCIA (PAAE)	184.45						



PODER LEGISLATIVO  
LXI LEGISLATURA  
CAMPECHE

	AYUDA POR SERVICIOS (PAAE)	90.75
	ASIGNACIÓN DE APOYO A LA DOCENCIA (PAAE)	729.40
T08803	JORNADA DIBUJANTE	
	SUELDO BASE	5,943.30
	ESTÍMULO AL DESEMPEÑO ADMINISTRATIVO (PAAE)	141.64
	ESTÍMULOS AL PERSONAL ADMINISTRATIVO	52.10
	AYUDA DE DESPENSA	122.30
	PREVISIÓN SOCIAL MÚLTIPLE	150.05



PODER LEGISLATIVO  
LXI LEGISLATURA  
CAMPECHE

GOBIERNO DEL ESTADO DE CAMPECHE  
SECRETARÍA DE EDUCACIÓN

TABULADOR GENERAL DE PERSONAL DE EDUCACIÓN TRANSFERIDO VIGENTE

Categoría	Tipo	Descripción de la Categoría	Importes Mensuales Zona Económica III						
			Descripción del concepto	Inicial	"A"	"B"	"BC"	"C"	"D"
					-----Con niveles de Carrera Magisterial-----				
			AYUDA POR SERVICIOS A LA DOCENCIA (PAAE)	184.45					
			AYUDA POR SERVICIOS (PAAE)	90.75					
			ASIGNACIÓN DE APOYO A LA DOCENCIA (PAAE)	729.40					
T09802	JORNADA	ENFERMERA							
			SUELDO BASE	5,842.75					
			ESTÍMULO AL DESEMPEÑO ADMINISTRATIVO (PAAE)	129.00					
			ESTÍMULOS AL PERSONAL ADMINISTRATIVO	52.10					
			AYUDA DE DESPENSA	122.30					
			PREVISIÓN SOCIAL MÚLTIPLE	150.05					
			AYUDA POR SERVICIOS A LA DOCENCIA (PAAE)	184.45					
			AYUDA POR SERVICIOS (PAAE)	90.75					
			ASIGNACIÓN DE APOYO A LA DOCENCIA (PAAE)	729.40					
T09803	JORNADA	ENFERMERA ESPECIALIZADA							
			SUELDO BASE	6,150.35					
			ESTÍMULO AL DESEMPEÑO ADMINISTRATIVO (PAAE)	141.64					
			ESTÍMULOS AL PERSONAL ADMINISTRATIVO	52.10					
			AYUDA DE DESPENSA	122.30					
			PREVISIÓN SOCIAL MÚLTIPLE	150.05					
			AYUDA POR SERVICIOS A LA DOCENCIA (PAAE)	184.45					
			AYUDA POR SERVICIOS (PAAE)	90.75					
			ASIGNACIÓN DE APOYO A LA DOCENCIA (PAAE)	729.40					
T13803	JORNADA	FOTÓGRAFO							
			SUELDO BASE	5,428.90					
			ESTÍMULO AL DESEMPEÑO ADMINISTRATIVO (PAAE)	131.75					
			ESTÍMULOS AL PERSONAL ADMINISTRATIVO	52.10					
			AYUDA DE DESPENSA	122.30					
			PREVISIÓN SOCIAL MÚLTIPLE	150.05					
			AYUDA POR SERVICIOS A LA DOCENCIA (PAAE)	184.45					



PODER LEGISLATIVO  
LXI LEGISLATURA  
CAMPECHE

	AYUDA POR SERVICIOS (PAAE)	90.75
	ASIGNACIÓN DE APOYO A LA DOCENCIA (PAAE)	729.40
T14805	JORNADA PUERICULTOR (PARA USO EXCLUSIVO DE PLANTELES)	
	SUELDO BASE	6,398.05
	ESTÍMULO AL DESEMPEÑO ADMINISTRATIVO (PAAE)	146.22
	ESTÍMULOS AL PERSONAL ADMINISTRATIVO	1,303.15
	AYUDA DE DESPENSA	122.30
	PREVISIÓN SOCIAL MÚLTIPLE	150.05



PODER LEGISLATIVO  
LXI LEGISLATURA  
CAMPECHE

GOBIERNO DEL ESTADO DE CAMPECHE  
SECRETARÍA DE EDUCACIÓN

TABULADOR GENERAL DE PERSONAL DE EDUCACIÓN TRANSFERIDO VIGENTE

Categoría	Tipo	Descripción de la Categoría	Importes Mensuales Zona Económica III						
			Descripción del concepto	Inicial	"A"	"B"	"BC"	"C"	"D"
		AYUDA POR SERVICIOS A LA DOCENCIA (PAAE)	184.45						
		AYUDA POR SERVICIOS (PAAE)	90.75						
		ASIGNACIÓN DE APOYO A LA DOCENCIA (PAAE)	729.40						
T14807	JORNADA	NIÑERA ESPECIALIZADA							
		SUELDO BASE	6,036.50						
		ESTÍMULO AL DESEMPEÑO ADMINISTRATIVO (PAAE)	131.75						
		ESTÍMULOS AL PERSONAL ADMINISTRATIVO	52.10						
		AYUDA DE DESPENSA	122.30						
		PREVISIÓN SOCIAL MÚLTIPLE	150.05						
		AYUDA POR SERVICIOS A LA DOCENCIA (PAAE)	184.45						
		AYUDA POR SERVICIOS (PAAE)	90.75						
		ASIGNACIÓN DE APOYO A LA DOCENCIA (PAAE)	729.40						
T16807	JORNADA	ASISTENTE DE LABORATORIO							
		SUELDO BASE	5,428.90						
		ESTÍMULO AL DESEMPEÑO ADMINISTRATIVO (PAAE)	129.00						
		ESTÍMULOS AL PERSONAL ADMINISTRATIVO	52.10						
		AYUDA DE DESPENSA	122.30						
		PREVISIÓN SOCIAL MÚLTIPLE	150.05						
		AYUDA POR SERVICIOS A LA DOCENCIA (PAAE)	184.45						
		AYUDA POR SERVICIOS (PAAE)	90.75						
		ASIGNACIÓN DE APOYO A LA DOCENCIA (PAAE)	729.40						
T18802	JORNADA	MARINERO							
		SUELDO BASE	5,428.90						
		ESTÍMULO AL DESEMPEÑO ADMINISTRATIVO (PAAE)	129.00						
		ESTÍMULOS AL PERSONAL ADMINISTRATIVO	52.10						
		AYUDA DE DESPENSA	122.30						
		PREVISIÓN SOCIAL MÚLTIPLE	150.05						
		AYUDA POR SERVICIOS A LA DOCENCIA (PAAE)	184.45						



PODER LEGISLATIVO  
LXI LEGISLATURA  
CAMPECHE

	AYUDA POR SERVICIOS (PAAE)	90.75
	ASIGNACIÓN DE APOYO A LA DOCENCIA (PAAE)	729.40
T18804	JORNADA ASISTENTE ESPECIALIZADO DE SERVICIO NAVAL	
	SUELDO BASE	5,631.95
	ESTÍMULO AL DESEMPEÑO ADMINISTRATIVO (PAAE)	137.43
	ESTÍMULOS AL PERSONAL ADMINISTRATIVO	52.10
	AYUDA DE DESPENSA	122.30
	PREVISIÓN SOCIAL MÚLTIPLE	150.05



PODER LEGISLATIVO  
LXI LEGISLATURA  
CAMPECHE

GOBIERNO DEL ESTADO DE CAMPECHE  
SECRETARÍA DE EDUCACIÓN

TABULADOR GENERAL DE PERSONAL DE EDUCACIÓN TRANSFERIDO VIGENTE

Categoría	Tipo	Descripción de la Categoría	Importes Mensuales Zona Económica III							
			Descripción del concepto	Inicial	"A"	"B"	"BC"	"C"	"D"	"E"
				-----Con niveles de Carrera Magisterial-----						
				Inicial	"A"	"B"	"BC"	"C"	"D"	"E"
			AYUDA POR SERVICIOS A LA DOCENCIA (PAAE)	184.45						
			AYUDA POR SERVICIOS (PAAE)	90.75						
			ASIGNACIÓN DE APOYO A LA DOCENCIA (PAAE)	729.40						
T26802	JORNADA	TRABAJADORA SOCIAL PASANTE								
			SUELDO BASE	6,294.00						
			ESTÍMULO AL DESEMPEÑO ADMINISTRATIVO (PAAE)	146.22						
			ESTÍMULOS AL PERSONAL ADMINISTRATIVO	52.10						
			AYUDA DE DESPENSA	122.30						
			PREVISIÓN SOCIAL MÚLTIPLE	150.05						
			AYUDA POR SERVICIOS A LA DOCENCIA (PAAE)	184.45						
			AYUDA POR SERVICIOS (PAAE)	90.75						
			ASIGNACIÓN DE APOYO A LA DOCENCIA (PAAE)	729.40						
T26803	JORNADA	TRABAJADORA SOCIAL								
			SUELDO BASE	6,036.50						
			ESTÍMULO AL DESEMPEÑO ADMINISTRATIVO (PAAE)	146.22						
			ESTÍMULOS AL PERSONAL ADMINISTRATIVO	52.10						
			AYUDA DE DESPENSA	122.30						
			PREVISIÓN SOCIAL MÚLTIPLE	150.05						
			AYUDA POR SERVICIOS A LA DOCENCIA (PAAE)	184.45						
			AYUDA POR SERVICIOS (PAAE)	90.75						
			ASIGNACIÓN DE APOYO A LA DOCENCIA (PAAE)	729.40						
T26804	JORNADA	TRABAJADORA SOCIAL TITULADA								
			SUELDO BASE	6,354.50						
			ESTÍMULO AL DESEMPEÑO ADMINISTRATIVO (PAAE)	146.22						
			ESTÍMULOS AL PERSONAL ADMINISTRATIVO	578.90						
			AYUDA DE DESPENSA	122.30						
			PREVISIÓN SOCIAL MÚLTIPLE	150.05						
			AYUDA POR SERVICIOS A LA DOCENCIA (PAAE)	184.45						



PODER LEGISLATIVO  
LXI LEGISLATURA  
CAMPECHE

	AYUDA POR SERVICIOS (PAAE)	90.75
	ASIGNACIÓN DE APOYO A LA DOCENCIA (PAAE)	729.40
CF01012	JORNADA SUBDIRECTOR DE ÁREA	
	SUELDO BASE	9,117.81
	AYUDA DE DESPENSA	122.30
	AYUDA POR SERVICIOS A LA DOCENCIA (PAAE)	184.45
	AYUDA POR SERVICIOS (PAAE)	90.75
	ASIGNACIÓN DE APOYO A LA DOCENCIA (PAAE)	729.40





PODER LEGISLATIVO  
LXI LEGISLATURA  
CAMPECHE

GOBIERNO DEL ESTADO DE CAMPECHE  
SECRETARÍA DE EDUCACIÓN

TABULADOR GENERAL DE PERSONAL DE EDUCACIÓN TRANSFERIDO VIGENTE

Categoría	Tipo	Descripción de la Categoría	Importes Mensuales Zona Económica III						
			Descripción del concepto	Inicial	"A"	"B"	"BC"	"C"	"D"
CF01059	JORNADA	JEFE DE DEPARTAMENTO							
		SUELDO BASE	7,913.24						
		AYUDA DE DESPENSA	122.30						
		AYUDA POR SERVICIOS A LA DOCENCIA (PAAE)	184.45						
		AYUDA POR SERVICIOS (PAAE)	90.75						
		ASIGNACIÓN DE APOYO A LA DOCENCIA (PAAE)	729.40						
CF03809	JORNADA	CHOFER DE SPS							
		SUELDO BASE	6,036.50						
		ESTÍMULO AL DESEMPEÑO ADMINISTRATIVO (PAAE)	150.33						
		ESTÍMULOS AL PERSONAL ADMINISTRATIVO	52.10						
		AYUDA DE DESPENSA	122.30						
		PREVISIÓN SOCIAL MÚLTIPLE	150.05						
		AYUDA POR SERVICIOS A LA DOCENCIA (PAAE)	184.45						
		AYUDA POR SERVICIOS (PAAE)	90.75						
		ASIGNACIÓN DE APOYO A LA DOCENCIA (PAAE)	729.40						
CF04805	JORNADA	SECRETARIA EJECUTIVA D							
		SUELDO BASE	5,842.75						
		ESTÍMULO AL DESEMPEÑO ADMINISTRATIVO (PAAE)	141.64						
		ESTÍMULOS AL PERSONAL ADMINISTRATIVO	52.10						
		AYUDA DE DESPENSA	122.30						
		PREVISIÓN SOCIAL MÚLTIPLE	150.05						
		AYUDA POR SERVICIOS A LA DOCENCIA (PAAE)	184.45						
		AYUDA POR SERVICIOS (PAAE)	90.75						
		ASIGNACIÓN DE APOYO A LA DOCENCIA (PAAE)	729.40						
CF04806	JORNADA	SECRETARIA EJECUTIVA C							
		SUELDO BASE	6,150.35						



PODER LEGISLATIVO  
LXI LEGISLATURA  
CAMPECHE

ESTÍMULO AL DESEMPEÑO ADMINISTRATIVO (PAAE)	154.34
ESTÍMULOS AL PERSONAL ADMINISTRATIVO	52.10
AYUDA DE DESPENSA	122.30
PREVISIÓN SOCIAL MÚLTIPLE	150.05
AYUDA POR SERVICIOS A LA DOCENCIA (PAAE)	184.45
AYUDA POR SERVICIOS (PAAE)	90.75
ASIGNACIÓN DE APOYO A LA DOCENCIA (PAAE)	729.40

CF04807      JORNADA      SECRETARIA EJECUTIVA B



PODER LEGISLATIVO  
LXI LEGISLATURA  
CAMPECHE

GOBIERNO DEL ESTADO DE CAMPECHE  
SECRETARÍA DE EDUCACIÓN

TABULADOR GENERAL DE PERSONAL DE EDUCACIÓN TRANSFERIDO VIGENTE

Categoría	Tipo	Descripción de la Categoría	Importes Mensuales Zona Económica III						
			Inicial	"A"	"B"	"BC"	"C"	"D"	"E"
Descripción del concepto				-----Con niveles de Carrera Magisterial-----					
			Inicial	"A"	"B"	"BC"	"C"	"D"	"E"
		SUELDO BASE	6,354.50						
		ESTÍMULO AL DESEMPEÑO ADMINISTRATIVO (PAAE)	165.48						
		ESTÍMULOS AL PERSONAL ADMINISTRATIVO	578.90						
		AYUDA DE DESPENSA	122.30						
		PREVISIÓN SOCIAL MÚLTIPLE	150.05						
		AYUDA POR SERVICIOS A LA DOCENCIA (PAAE)	184.45						
		AYUDA POR SERVICIOS (PAAE)	90.75						
		ASIGNACIÓN DE APOYO A LA DOCENCIA (PAAE)	729.40						
CF04808	JORNADA	SECRETARIA EJECUTIVA A							
		SUELDO BASE	6,398.05						
		ESTÍMULO AL DESEMPEÑO ADMINISTRATIVO (PAAE)	172.18						
		ESTÍMULOS AL PERSONAL ADMINISTRATIVO	1,303.15						
		AYUDA DE DESPENSA	122.30						
		PREVISIÓN SOCIAL MÚLTIPLE	150.05						
		AYUDA POR SERVICIOS A LA DOCENCIA (PAAE)	184.45						
		AYUDA POR SERVICIOS (PAAE)	90.75						
		ASIGNACIÓN DE APOYO A LA DOCENCIA (PAAE)	729.40						
CF07817	JORNADA	RESPONSABLE DE FONDOS Y VALORES							
		SUELDO BASE	5,842.75						
		ESTÍMULO AL DESEMPEÑO ADMINISTRATIVO (PAAE)	141.64						
		ESTÍMULOS AL PERSONAL ADMINISTRATIVO	52.10						
		AYUDA DE DESPENSA	122.30						
		PREVISIÓN SOCIAL MÚLTIPLE	150.05						
		AYUDA POR SERVICIOS A LA DOCENCIA (PAAE)	184.45						
		AYUDA POR SERVICIOS (PAAE)	90.75						
		ASIGNACIÓN DE APOYO A LA DOCENCIA (PAAE)	729.40						
CF12803	JORNADA	COORDINADOR DE TÉCNICOS EN COMPUTACIÓN							
		SUELDO BASE	6,294.00						



PODER LEGISLATIVO  
LXI LEGISLATURA  
CAMPECHE

ESTÍMULO AL DESEMPEÑO ADMINISTRATIVO (PAAE)	154.34
ESTÍMULOS AL PERSONAL ADMINISTRATIVO	52.10
AYUDA DE DESPENSA	122.30
PREVISIÓN SOCIAL MÚLTIPLE	150.05
AYUDA POR SERVICIOS A LA DOCENCIA (PAAE)	184.45
AYUDA POR SERVICIOS (PAAE)	90.75
ASIGNACIÓN DE APOYO A LA DOCENCIA (PAAE)	729.40

CF12825      JORNADA      ANALISTA DE SISTEMAS MACROCOMPUTACIONALES



PODER LEGISLATIVO  
LXI LEGISLATURA  
CAMPECHE

GOBIERNO DEL ESTADO DE CAMPECHE  
SECRETARÍA DE EDUCACIÓN

TABULADOR GENERAL DE PERSONAL DE EDUCACIÓN TRANSFERIDO VIGENTE

Categoría	Tipo	Descripción de la Categoría	Importes Mensuales Zona Económica III						
			Inicial	"A"	"B"	"BC"	"C"	"D"	"E"
Descripción del concepto				-----Con niveles de Carrera Magisterial-----					
			Inicial	"A"	"B"	"BC"	"C"	"D"	"E"
		SUELDO BASE	6,447.68						
		ESTÍMULO AL DESEMPEÑO ADMINISTRATIVO (PAAE)	176.64						
		ESTÍMULOS AL PERSONAL ADMINISTRATIVO	1,724.45						
		AYUDA DE DESPENSA	122.30						
		PREVISIÓN SOCIAL MÚLTIPLE	150.05						
		AYUDA POR SERVICIOS A LA DOCENCIA (PAAE)	184.45						
		AYUDA POR SERVICIOS (PAAE)	90.75						
		ASIGNACIÓN DE APOYO A LA DOCENCIA (PAAE)	729.40						
CF21859	JORNADA	COORDINADOR DE PROFESIONALES DICTAMINADORES							
		SUELDO BASE	6,447.68						
		ESTÍMULO AL DESEMPEÑO ADMINISTRATIVO (PAAE)	176.64						
		ESTÍMULOS AL PERSONAL ADMINISTRATIVO	1,724.45						
		AYUDA DE DESPENSA	122.30						
		PREVISIÓN SOCIAL MÚLTIPLE	150.05						
		AYUDA POR SERVICIOS A LA DOCENCIA (PAAE)	184.45						
		AYUDA POR SERVICIOS (PAAE)	90.75						
		ASIGNACIÓN DE APOYO A LA DOCENCIA (PAAE)	729.40						
CF33821	JORNADA	ESPECIALISTA TÉCNICO							
		SUELDO BASE	6,354.50						
		ESTÍMULO AL DESEMPEÑO ADMINISTRATIVO (PAAE)	150.33						
		ESTÍMULOS AL PERSONAL ADMINISTRATIVO	578.90						
		AYUDA DE DESPENSA	122.30						
		PREVISIÓN SOCIAL MÚLTIPLE	150.05						
		AYUDA POR SERVICIOS A LA DOCENCIA (PAAE)	184.45						
		AYUDA POR SERVICIOS (PAAE)	90.75						
		ASIGNACIÓN DE APOYO A LA DOCENCIA (PAAE)	729.40						
CF33828	JORNADA	PRODUCTOR RADIOFÓNICO BILINGÜE							
		SUELDO BASE	6,036.50						



PODER LEGISLATIVO  
LXI LEGISLATURA  
CAMPECHE

ESTÍMULO AL DESEMPEÑO ADMINISTRATIVO (PAAE)	150.33
ESTÍMULOS AL PERSONAL ADMINISTRATIVO	52.10
AYUDA DE DESPENSA	122.30
PREVISIÓN SOCIAL MÚLTIPLE	150.05
AYUDA POR SERVICIOS A LA DOCENCIA (PAAE)	184.45
AYUDA POR SERVICIOS (PAAE)	90.75
ASIGNACIÓN DE APOYO A LA DOCENCIA (PAAE)	729.40

CF33865      JORNADA      JEFE DE UNIDAD RADIOFÓNICA BILINGÜE



PODER LEGISLATIVO  
LXI LEGISLATURA  
CAMPECHE

GOBIERNO DEL ESTADO DE CAMPECHE  
SECRETARÍA DE EDUCACIÓN

TABULADOR GENERAL DE PERSONAL DE EDUCACIÓN TRANSFERIDO VIGENTE

Categoría	Tipo	Descripción de la Categoría	Importes Mensuales Zona Económica III						
			Inicial	"A"	"B"	"BC"	"C"	"D"	"E"
Descripción del concepto				-----Con niveles de Carrera Magisterial-----					
			Inicial	"A"	"B"	"BC"	"C"	"D"	"E"
		SUELDO BASE	6,036.50						
		ESTÍMULO AL DESEMPEÑO ADMINISTRATIVO (PAAE)	150.33						
		ESTÍMULOS AL PERSONAL ADMINISTRATIVO	52.10						
		AYUDA DE DESPENSA	122.30						
		PREVISIÓN SOCIAL MÚLTIPLE	150.05						
		AYUDA POR SERVICIOS A LA DOCENCIA (PAAE)	184.45						
		AYUDA POR SERVICIOS (PAAE)	90.75						
		ASIGNACIÓN DE APOYO A LA DOCENCIA (PAAE)	729.40						
CF33892	JORNADA	TÉCNICO SUPERIOR							
		SUELDO BASE	6,398.05						
		ESTÍMULO AL DESEMPEÑO ADMINISTRATIVO (PAAE)	172.18						
		ESTÍMULOS AL PERSONAL ADMINISTRATIVO	1,303.15						
		AYUDA DE DESPENSA	122.30						
		PREVISIÓN SOCIAL MÚLTIPLE	150.05						
		AYUDA POR SERVICIOS A LA DOCENCIA (PAAE)	184.45						
		AYUDA POR SERVICIOS (PAAE)	90.75						
		ASIGNACIÓN DE APOYO A LA DOCENCIA (PAAE)	729.40						
CF34806	JORNADA	SUPERVISOR ADMINISTRATIVO							
		SUELDO BASE	5,842.75						
		ESTÍMULOS AL PERSONAL ADMINISTRATIVO	52.10						
		AYUDA DE DESPENSA	122.30						
		PREVISIÓN SOCIAL MÚLTIPLE	150.05						
		AYUDA POR SERVICIOS A LA DOCENCIA (PAAE)	184.45						
		AYUDA POR SERVICIOS (PAAE)	90.75						
		ASIGNACIÓN DE APOYO A LA DOCENCIA (PAAE)	729.40						
CF34807	JORNADA	AUXILIAR DE ADMINISTRADOR							
		SUELDO BASE	5,428.90						
		ESTÍMULO AL DESEMPEÑO ADMINISTRATIVO (PAAE)	134.76						



PODER LEGISLATIVO  
LXI LEGISLATURA  
CAMPECHE

ESTÍMULOS AL PERSONAL ADMINISTRATIVO	52.10
AYUDA DE DESPENSA	122.30
PREVISIÓN SOCIAL MÚLTIPLE	150.05
AYUDA POR SERVICIOS A LA DOCENCIA (PAAE)	184.45
AYUDA POR SERVICIOS (PAAE)	90.75
ASIGNACIÓN DE APOYO A LA DOCENCIA (PAAE)	729.40
CF34810 JORNADA ANALISTA ADMINISTRATIVO	
SUELDO BASE	6,294.00





PODER LEGISLATIVO  
LXI LEGISLATURA  
CAMPECHE

GOBIERNO DEL ESTADO DE CAMPECHE  
SECRETARÍA DE EDUCACIÓN

TABULADOR GENERAL DE PERSONAL DE EDUCACIÓN TRANSFERIDO VIGENTE

Categoría	Tipo	Descripción de la Categoría	Importes Mensuales Zona Económica III						
			Inicial	"A"	"B"	"BC"	"C"	"D"	"E"
Descripción del concepto				-----Con niveles de Carrera Magisterial-----					
			Inicial	"A"	"B"	"BC"	"C"	"D"	"E"
		ESTÍMULO AL DESEMPEÑO ADMINISTRATIVO (PAAE)	150.33						
		ESTÍMULOS AL PERSONAL ADMINISTRATIVO	52.10						
		AYUDA DE DESPENSA	122.30						
		PREVISIÓN SOCIAL MÚLTIPLE	150.05						
		AYUDA POR SERVICIOS A LA DOCENCIA (PAAE)	184.45						
		AYUDA POR SERVICIOS (PAAE)	90.75						
		ASIGNACIÓN DE APOYO A LA DOCENCIA (PAAE)	729.40						
CF34813	JORNADA	JEFE DE OFICINA							
		SUELDO BASE	6,398.05						
		ESTÍMULO AL DESEMPEÑO ADMINISTRATIVO (PAAE)	158.32						
		ESTÍMULOS AL PERSONAL ADMINISTRATIVO	1,303.15						
		AYUDA DE DESPENSA	122.30						
		PREVISIÓN SOCIAL MÚLTIPLE	150.05						
		AYUDA POR SERVICIOS A LA DOCENCIA (PAAE)	184.45						
		AYUDA POR SERVICIOS (PAAE)	90.75						
		ASIGNACIÓN DE APOYO A LA DOCENCIA (PAAE)	729.40						
CF34844	JORNADA	ASISTENTE DE ALMACÉN							
		SUELDO BASE	5,428.90						
		ESTÍMULO AL DESEMPEÑO ADMINISTRATIVO (PAAE)	129.00						
		ESTÍMULOS AL PERSONAL ADMINISTRATIVO	52.10						
		AYUDA DE DESPENSA	122.30						
		PREVISIÓN SOCIAL MÚLTIPLE	150.05						
		AYUDA POR SERVICIOS A LA DOCENCIA (PAAE)	184.45						
		AYUDA POR SERVICIOS (PAAE)	90.75						
		ASIGNACIÓN DE APOYO A LA DOCENCIA (PAAE)	729.40						
CF52118	JORNADA	DIRECTOR GENERAL							
		SUELDO BASE	20,235.24						
		AYUDA DE DESPENSA	122.30						



PODER LEGISLATIVO  
LXI LEGISLATURA  
CAMPECHE

	AYUDA POR SERVICIOS A LA DOCENCIA (PAAE)	184.45
	AYUDA POR SERVICIOS (PAAE)	90.75
	ASIGNACIÓN DE APOYO A LA DOCENCIA (PAAE)	729.40
CF52317	JORNADA DIRECTOR DE ÁREA	
	SUELDO BASE	11,958.05
	AYUDA DE DESPENSA	122.30
	AYUDA POR SERVICIOS A LA DOCENCIA (PAAE)	184.45
	AYUDA POR SERVICIOS (PAAE)	90.75



GOBIERNO DEL ESTADO DE CAMPECHE  
SECRETARÍA DE EDUCACIÓN

TABULADOR GENERAL DE PERSONAL DE EDUCACIÓN TRANSFERIDO VIGENTE

Categoría	Tipo	Descripción de la Categoría	Importes Mensuales Zona Económica III						
			Inicial	"A"	"B"	"BC"	"C"	"D"	"E"
Descripción del concepto			-----Con niveles de Carrera Magisterial-----						
			Inicial	"A"	"B"	"BC"	"C"	"D"	"E"
		ASIGNACIÓN DE APOYO A LA DOCENCIA (PAAE)	729.40						
CF53083	JORNADA	SECRETARIO PARTICULAR DE SPS-33							
		SUELDO BASE	9,491.65						
		AYUDA DE DESPENSA	122.30						
		AYUDA POR SERVICIOS A LA DOCENCIA (PAAE)	184.45						
		AYUDA POR SERVICIOS (PAAE)	90.75						
		ASIGNACIÓN DE APOYO A LA DOCENCIA (PAAE)	729.40						
HA01803	JORNADA	ADMINISTRATIVO ESPECIALIZADO							
		HONORARIOS Y COMISIONES	4,524.35						
HF01059	JORNADA	JEFE DE DEPARTAMENTO POR SERVICIOS ASIMILADOS							
		HONORARIOS Y COMISIONES	15,903.00						
HF21859	JORNADA	TÉCNICO PROFESIONAL							
		HONORARIOS Y COMISIONES	7,845.61						
HF21860	JORNADA	TÉCNICO SUPERIOR PROFESIONAL A							
		HONORARIOS Y COMISIONES	9,000.00						
HF21861	JORNADA	TÉCNICO SUPERIOR PROFESIONAL B							
		HONORARIOS Y COMISIONES	8,827.00						
HF21862	JORNADA	TÉCNICO SUPERIOR PROFESIONAL C							
		HONORARIOS Y COMISIONES	10,046.00						



PODER LEGISLATIVO  
LXI LEGISLATURA  
CAMPECHE

HF21863	JORNADA	TÉCNICO SUPERIOR PROFESIONAL D	
	HONORARIOS Y COMISIONES		11,306.00
HF33890	JORNADA	COORDINADOR DE SERVICIOS CULTURALES	
	HONORARIOS Y COMISIONES		5,373.40
HF33892	JORNADA	TÉCNICO SUPERIOR	



GOBIERNO DEL ESTADO DE CAMPECHE  
SECRETARÍA DE EDUCACIÓN

TABULADOR GENERAL DE PERSONAL DE EDUCACIÓN TRANSFERIDO VIGENTE

Categoría	Tipo	Descripción de la Categoría	Importes Mensuales Zona Económica III					
			Inicial	"A"	"B"	"BC"	"C"	"D"
Descripción del concepto			-----Con niveles de Carrera Magisterial-----					
HONORARIOS Y COMISIONES			5,332.00					
HS01001	JORNADA	COCINERO (A)						
HONORARIOS Y COMISIONES			1,899.33					
HS01807	JORNADA	ASISTENTE DE SERVICIOS EN PLANTEL						
HONORARIOS Y COMISIONES			4,524.35					
HS02001	JORNADA	ASISTENTE DE SERVICIOS EN LAVANDERIA						
HONORARIOS Y COMISIONES			1,899.33					
HS03001	JORNADA	ASISTENTE DE SERVICIOS EN TORTILLERIA						
HONORARIOS Y COMISIONES			1,899.33					
HS04001	JORNADA	ASISTENTE DE SERVICIOS Y MANTENIMIENTO GENERALES E						
HONORARIOS Y COMISIONES			1,899.33					
HS05001	JORNADA	CHOFER						
HONORARIOS Y COMISIONES			1,899.33					
HS06001	JORNADA	ASISTENTE DE SERVICIOS Y MANTENIMIENTO						
HONORARIOS Y COMISIONES			1,899.33					
HT06806	JORNADA	OPERADOR DE EQUIPO DE COMPUTO						
HONORARIOS Y COMISIONES			4,524.35					



PODER LEGISLATIVO  
LXI LEGISLATURA  
CAMPECHE

JA01004	JORNADA	JEFE DE MESA	
	SUELDO BASE		6,128.60
	EFICIENCIA EN EL TRABAJO		98.90
JA01009	JORNADA	JEFE DE PROYECTO	
	SUELDO BASE		8,292.25
	EFICIENCIA EN EL TRABAJO		98.90



PODER LEGISLATIVO  
LXI LEGISLATURA  
CAMPECHE

GOBIERNO DEL ESTADO DE CAMPECHE  
SECRETARÍA DE EDUCACIÓN

TABULADOR GENERAL DE PERSONAL DE EDUCACIÓN TRANSFERIDO VIGENTE

Categoría	Tipo	Descripción de la Categoría	Importes Mensuales Zona Económica III					
			Inicial	"A"	"B"	"BC"	"C"	"D"
Descripción del concepto			-----Con niveles de Carrera Magisterial-----					
JA01024	JORNADA	PREFECTO						
		SUELDO BASE	5,556.95					
		EFICIENCIA EN EL TRABAJO	98.90					
JA01026	JORNADA	AUXILIAR ADMINISTRATIVO						
		SUELDO BASE	5,556.95					
		EFICIENCIA EN EL TRABAJO	98.90					
JA04003	JORNADA	ANALISTA DE SISTEMAS ADMINISTRATIVOS						
		SUELDO BASE	7,136.30					
		EFICIENCIA EN EL TRABAJO	98.90					
JA08003	JORNADA	SECRETARIA BILINGÜE						
		SUELDO BASE	7,136.30					
		EFICIENCIA EN EL TRABAJO	98.90					
JA08004	JORNADA	TAQUIMECANÓGRAFA						
		SUELDO BASE	5,556.95					
		EFICIENCIA EN EL TRABAJO	98.90					
JA08005	JORNADA	MECANÓGRAFA						
		SUELDO BASE	5,314.45					
		EFICIENCIA EN EL TRABAJO	98.90					
JA08016	JORNADA	SECRETARÍA DE DIRECTOR DE PLANTEL						
		SUELDO BASE	6,796.55					



PODER LEGISLATIVO  
LXI LEGISLATURA  
CAMPECHE

	EFICIENCIA EN EL TRABAJO		98.90
JA08029	JORNADA	SECRETARÍA DE JEFE DE DEPARTAMENTO	
	SUELDO BASE		5,827.45
	EFICIENCIA EN EL TRABAJO		98.90
JF34004	JORNADA	SECRETARÍA DE JEFE DE DEPARTAMENTO	
	SUELDO BASE		5,827.45





PODER LEGISLATIVO  
LXI LEGISLATURA  
CAMPECHE

GOBIERNO DEL ESTADO DE CAMPECHE  
SECRETARÍA DE EDUCACIÓN

TABULADOR GENERAL DE PERSONAL DE EDUCACIÓN TRANSFERIDO VIGENTE

Categoría	Tipo	Descripción de la Categoría	Importes Mensuales Zona Económica III						
			Inicial	"A"	"B"	"BC"	"C"	"D"	"E"
Descripción del concepto			-----Con niveles de Carrera Magisterial-----						
			Inicial	"A"	"B"	"BC"	"C"	"D"	"E"
		EFICIENCIA EN EL TRABAJO	98.90						
JP01002	JORNADA	ANALISTA ESPECIALIZADO							
		SUELDO BASE	7,136.30						
		EFICIENCIA EN EL TRABAJO	98.90						
JP07539	JORNADA	ANALISTA TÉCNICO ESPECIALIZADO							
		SUELDO BASE	10,071.15						
		EFICIENCIA EN EL TRABAJO	98.90						
JS06006	JORNADA	AUXILIAR DE INTENDENCIA							
		SUELDO BASE	5,314.45						
		EFICIENCIA EN EL TRABAJO	98.90						
JS07002	JORNADA	OFICIAL DE SERVICIOS ESPECIALIZADOS							
		SUELDO BASE	6,462.10						
		EFICIENCIA EN EL TRABAJO	98.90						
JS08012	JORNADA	OFICIAL DE SERVICIOS							
		SUELDO BASE	5,556.95						
		EFICIENCIA EN EL TRABAJO	98.90						
JT03002	JORNADA	ANALISTA TÉCNICO							
		SUELDO BASE	7,499.25						
		EFICIENCIA EN EL TRABAJO	98.90						
JT03004	JORNADA	AUXILIAR DE ANALISTA TÉCNICO							



PODER LEGISLATIVO  
LXI LEGISLATURA  
CAMPECHE

	SUELDO BASE	6,462.10
	EFICIENCIA EN EL TRABAJO	98.90
JT05003	JORNADA BIBLIOTECARIO	
	SUELDO BASE	6,128.60
	EFICIENCIA EN EL TRABAJO	98.90
JT05010	JORNADA AUXILIAR DE BIBLIOTECA	



PODER LEGISLATIVO  
LXI LEGISLATURA  
CAMPECHE

GOBIERNO DEL ESTADO DE CAMPECHE  
SECRETARÍA DE EDUCACIÓN

TABULADOR GENERAL DE PERSONAL DE EDUCACIÓN TRANSFERIDO VIGENTE

Categoría	Tipo	Descripción de la Categoría	Importes Mensuales Zona Económica III					
			Inicial	"A"	"B"	"BC"	"C"	"D"
Descripción del concepto			-----Con niveles de Carrera Magisterial-----					
SUELDO BASE			5,314.45					
EFICIENCIA EN EL TRABAJO			98.90					
JT07503	JORNADA	TÉCNICO BIBLIOTECARIO						
SUELDO BASE			6,796.55					
EFICIENCIA EN EL TRABAJO			98.90					
LA01005	JORNADA	ADMINISTRATIVO ESPECIALIZADO						
SUELDO BASE			6,467.25					
EFICIENCIA EN EL TRABAJO			98.90					
LA01022	JORNADA	CLASIFICADOR DE INFORMACIÓN						
SUELDO BASE			5,833.90					
EFICIENCIA EN EL TRABAJO			98.90					
LA08006	JORNADA	SECRETARIA EJECUTIVA						
SUELDO BASE			7,514.70					
EFICIENCIA EN EL TRABAJO			98.90					
LA08025	JORNADA	SECRETARIA						
SUELDO BASE			6,815.20					
EFICIENCIA EN EL TRABAJO			98.90					
LF05003	JORNADA	BIBLIOTECARIO						
SUELDO BASE			7,514.70					
EFICIENCIA EN EL TRABAJO			98.90					
LF34018	JORNADA	COORDINADOR DEPARTAMENTAL						



PODER LEGISLATIVO  
LXI LEGISLATURA  
CAMPECHE

	SUELDO BASE	10,377.70
	EFICIENCIA EN EL TRABAJO	106.46
LP01002	JORNADA ANALISTA ESPECIALIZADO	
	SUELDO BASE	8,330.95
	EFICIENCIA EN EL TRABAJO	98.90



PODER LEGISLATIVO  
LXI LEGISLATURA  
CAMPECHE

GOBIERNO DEL ESTADO DE CAMPECHE  
SECRETARÍA DE EDUCACIÓN

TABULADOR GENERAL DE PERSONAL DE EDUCACIÓN TRANSFERIDO VIGENTE

Categoría	Tipo	Descripción de la Categoría	Importes Mensuales Zona Económica III					
			Inicial	"A"	"B"	"BC"	"C"	"D"
Descripción del concepto			-----Con niveles de Carrera Magisterial-----					
LS06002	JORNADA	INTENDENTE						
		SUELDO BASE	5,024.60					
		EFICIENCIA EN EL TRABAJO	98.90					
LS06006	JORNADA	AUXILIAR DE INTENDENCIA						
		SUELDO BASE	4,597.70					
		EFICIENCIA EN EL TRABAJO	98.90					
LS14012	JORNADA	GUARDIÁN						
		SUELDO BASE	5,543.55					
		EFICIENCIA EN EL TRABAJO	98.90					
LT05006	JORNADA	TÉCNICO BIBLIOTECARIO						
		SUELDO BASE	6,467.25					
		EFICIENCIA EN EL TRABAJO	98.90					
LT05011	JORNADA	BIBLIOTECARIO ESPECIALIZADO						
		SUELDO BASE	7,514.70					
		EFICIENCIA EN EL TRABAJO	98.90					
LT05013	JORNADA	BIBLIOTECARIO ESPECIALIZADO						
		SUELDO BASE	7,514.70					
		EFICIENCIA EN EL TRABAJO	98.90					
MA01001	JORNADA	JEFE DE OFICINA						
		SUELDO BASE	8,744.00					



PODER LEGISLATIVO  
LXI LEGISLATURA  
CAMPECHE

	EFICIENCIA EN EL TRABAJO	98.90
MA01002	JORNADA SUBJEFE DE OFICINA	
	SUELDO BASE	7,884.90
	EFICIENCIA EN EL TRABAJO	98.90
MA01003	JORNADA JEFE DE SECCIÓN	
	SUELDO BASE	7,499.25



PODER LEGISLATIVO  
LXI LEGISLATURA  
CAMPECHE

GOBIERNO DEL ESTADO DE CAMPECHE  
SECRETARÍA DE EDUCACIÓN

TABULADOR GENERAL DE PERSONAL DE EDUCACIÓN TRANSFERIDO VIGENTE

Categoría	Tipo	Descripción de la Categoría	Importes Mensuales Zona Económica III						
			Inicial	"A"	"B"	"BC"	"C"	"D"	"E"
Descripción del concepto			-----Con niveles de Carrera Magisterial-----						
			Inicial	"A"	"B"	"BC"	"C"	"D"	"E"
		EFICIENCIA EN EL TRABAJO	98.90						
MA01004	JORNADA	JEFE DE MESA							
		SUELDO BASE	6,128.60						
		EFICIENCIA EN EL TRABAJO	98.90						
MA01015	JORNADA	GESTOR							
		SUELDO BASE	5,556.95						
		EFICIENCIA EN EL TRABAJO	98.90						
MA01026	JORNADA	AUXILIAR ADMINISTRATIVO							
		SUELDO BASE	5,556.95						
		EFICIENCIA EN EL TRABAJO	98.90						
MA03003	JORNADA	AUXILIAR DE INVENTARIOS							
		SUELDO BASE	5,556.95						
		EFICIENCIA EN EL TRABAJO	98.90						
MA04003	JORNADA	ANALISTA DE SISTEMAS ADMINISTRATIVOS							
		SUELDO BASE	7,136.30						
		EFICIENCIA EN EL TRABAJO	98.90						
MA04012	JORNADA	AUXILIAR DE ANALISTA ADMINISTRATIVO							
		SUELDO BASE	6,128.60						
		EFICIENCIA EN EL TRABAJO	98.90						
MA05007	JORNADA	ARCHIVISTA							



PODER LEGISLATIVO  
LXI LEGISLATURA  
CAMPECHE

	SUELDO BASE	5,827.45
	EFICIENCIA EN EL TRABAJO	98.90
MA05010	JORNADA MENSAJERO	
	SUELDO BASE	5,314.45
	EFICIENCIA EN EL TRABAJO	98.90
MA08001	JORNADA ESTENOGRAFO	





PODER LEGISLATIVO  
LXI LEGISLATURA  
CAMPECHE

GOBIERNO DEL ESTADO DE CAMPECHE  
SECRETARÍA DE EDUCACIÓN

TABULADOR GENERAL DE PERSONAL DE EDUCACIÓN TRANSFERIDO VIGENTE

Categoría	Tipo	Descripción de la Categoría	Importes Mensuales Zona Económica III					
			Inicial	"A"	"B"	"BC"	"C"	"D"
Descripción del concepto			-----Con niveles de Carrera Magisterial-----					
SUELDO BASE			6,796.55					
EFICIENCIA EN EL TRABAJO			98.90					
MA08004	JORNADA	TAQUIMECANÓGRAFA						
SUELDO BASE			5,556.95					
EFICIENCIA EN EL TRABAJO			98.90					
MA08005	JORNADA	MECANÓGRAFA						
SUELDO BASE			5,314.45					
EFICIENCIA EN EL TRABAJO			98.90					
MA08016	JORNADA	SECRETARÍA DE DIRECTOR DE PLANTEL (ES)						
SUELDO BASE			6,796.55					
EFICIENCIA EN EL TRABAJO			98.90					
MA08020	JORNADA	SECRETARÍA DE JEFE DE DEPARTAMENTO DE PLANTEL (E.S)						
SUELDO BASE			5,827.45					
EFICIENCIA EN EL TRABAJO			98.90					
MA08035	JORNADA	SECRETARÍA DE SUBDIRECTOR DE PLANTEL (ES)						
SUELDO BASE			6,128.60					
EFICIENCIA EN EL TRABAJO			98.90					
MF33071	JORNADA	JEFE DE BIBLIOTECA						
SUELDO BASE			6,128.60					
EFICIENCIA EN EL TRABAJO			98.90					
MF34015	JORNADA	JEFE DE OFICINA						



PODER LEGISLATIVO  
LXI LEGISLATURA  
CAMPECHE

	SUELDO BASE	8,744.00
	EFICIENCIA EN EL TRABAJO	98.90
MF34016	JORNADA JEFE DE SECCIÓN	
	SUELDO BASE	7,499.25
	EFICIENCIA EN EL TRABAJO	98.90



PODER LEGISLATIVO  
LXI LEGISLATURA  
CAMPECHE

GOBIERNO DEL ESTADO DE CAMPECHE  
SECRETARÍA DE EDUCACIÓN

TABULADOR GENERAL DE PERSONAL DE EDUCACIÓN TRANSFERIDO VIGENTE

Categoría	Tipo	Descripción de la Categoría	Importes Mensuales Zona Económica III					
			Inicial	"A"	"B"	"BC"	"C"	"D"
Descripción del concepto			-----Con niveles de Carrera Magisterial-----					
MF34017	JORNADA	JEFE DE MESA						
		SUELDO BASE	6,128.60					
		EFICIENCIA EN EL TRABAJO	98.90					
MF34031	JORNADA	ALMACÉNISTA						
		SUELDO BASE	5,556.95					
		EFICIENCIA EN EL TRABAJO	98.90					
MS05008	JORNADA	LINOTIPISTA						
		SUELDO BASE	5,314.45					
		EFICIENCIA EN EL TRABAJO	98.90					
MS05010	JORNADA	OPERADOR DE PRENSA						
		SUELDO BASE	6,128.60					
		EFICIENCIA EN EL TRABAJO	98.90					
MS05011	JORNADA	CORTADOR						
		SUELDO BASE	5,314.45					
		EFICIENCIA EN EL TRABAJO	98.90					
MS05012	JORNADA	ENCUADERNADOR						
		SUELDO BASE	5,314.45					
		EFICIENCIA EN EL TRABAJO	98.90					
MS05015	JORNADA	OPERADOR DE MÁQUINA S DE REPRODUCCIÓN						
		SUELDO BASE	5,827.45					



PODER LEGISLATIVO  
LXI LEGISLATURA  
CAMPECHE

	EFICIENCIA EN EL TRABAJO	98.90
MS05019	JORNADA COMPAGINADOR	
	SUELDO BASE	5,314.45
	EFICIENCIA EN EL TRABAJO	98.90
MS06002	JORNADA INTENDENTE	
	SUELDO BASE	5,314.45



PODER LEGISLATIVO  
LXI LEGISLATURA  
CAMPECHE

GOBIERNO DEL ESTADO DE CAMPECHE  
SECRETARÍA DE EDUCACIÓN

TABULADOR GENERAL DE PERSONAL DE EDUCACIÓN TRANSFERIDO VIGENTE

Categoría	Tipo	Descripción de la Categoría	Importes Mensuales Zona Económica III						
			Inicial	"A"	"B"	"BC"	"C"	"D"	"E"
Descripción del concepto			-----Con niveles de Carrera Magisterial-----						
			Inicial	"A"	"B"	"BC"	"C"	"D"	"E"
		EFICIENCIA EN EL TRABAJO	98.90						
MS06006	JORNADA	AUXILIAR DE INTENDENCIA							
		SUELDO BASE	5,314.45						
		EFICIENCIA EN EL TRABAJO	98.90						
MS07008	JORNADA	AUXILIAR DE MANTENIMIENTO							
		SUELDO BASE	5,314.45						
		EFICIENCIA EN EL TRABAJO	98.90						
MS08011	JORNADA	TÉCNICO EN MANTENIMIENTO							
		SUELDO BASE	5,556.95						
		EFICIENCIA EN EL TRABAJO	98.90						
MS09007	JORNADA	ELECTRICISTA							
		SUELDO BASE	5,556.95						
		EFICIENCIA EN EL TRABAJO	98.90						
MS12008	JORNADA	CARPINTERO							
		SUELDO BASE	5,827.45						
		EFICIENCIA EN EL TRABAJO	98.90						
MS13008	JORNADA	CHOFER							
		SUELDO BASE	5,556.95						
		EFICIENCIA EN EL TRABAJO	98.90						
MS14003	JORNADA	VIGILANTE							



PODER LEGISLATIVO  
LXI LEGISLATURA  
CAMPECHE

	SUELDO BASE	5,556.95
	EFICIENCIA EN EL TRABAJO	98.90
MT03002	JORNADA ANALISTA TÉCNICO	
	SUELDO BASE	7,499.25
	EFICIENCIA EN EL TRABAJO	98.90
MT03004	JORNADA AUXILIAR DE ANALISTA TÉCNICO	

GOBIERNO DEL ESTADO DE CAMPECHE  
SECRETARÍA DE EDUCACIÓN

TABULADOR GENERAL DE PERSONAL DE EDUCACIÓN TRANSFERIDO VIGENTE

Categoría	Tipo	Descripción de la Categoría	Importes Mensuales Zona Económica III						
			Inicial	"A"	"B"	"BC"	"C"	"D"	"E"
		Descripción del concepto		-----Con niveles de Carrera Magisterial-----					
		SUELDO BASE	6,462.10						
		EFICIENCIA EN EL TRABAJO	98.90						
MT05003	JORNADA	BIBLIOTECARIO							
		SUELDO BASE	6,128.60						
		EFICIENCIA EN EL TRABAJO	98.90						
MT05004	JORNADA	AUXILIAR DE BIBLIOTECA							
		SUELDO BASE	5,314.45						
		EFICIENCIA EN EL TRABAJO	98.90						
MT08003	JORNADA	DIBUJANTE							
		SUELDO BASE	6,462.10						
		EFICIENCIA EN EL TRABAJO	98.90						
MT13007	JORNADA	FOTÓGRAFO							
		SUELDO BASE	6,128.60						
		EFICIENCIA EN EL TRABAJO	98.90						
MT22015	JORNADA	TÉCNICO AUDIOVISUAL							



PODER LEGISLATIVO  
LXI LEGISLATURA  
CAMPECHE

SUELDO BASE	5,827.45
EFICIENCIA EN EL TRABAJO	98.90

MT22020      JORNADA      AUXILIAR TÉCNICO EN GRABACIÓN SONIDO Y PROYECCIÓN

SUELDO BASE	5,314.45
EFICIENCIA EN EL TRABAJO	98.90

Las prestaciones aplicadas al personal están contenidas en la matriz analítica de conceptos de pago, los acuerdos de negociación salarial y de prestaciones de la Secretaría de Educación Pública.

PRIMERO.- Los límites de remuneración neta mensual que se autorizan para los servidores públicos de mando de la Secretaría de Educación, serán los siguientes.

PUESTO	REMUNERACIÓN NETA MENSUAL (Sueldo Base y Compensación Garantizada)	
	Mínimo	Máximo
Secretario	65,484.43	79,200.00
Subsecretario	49,627.94	58,935.99
Director	35,708.32	40,935.63
Subdirector y Coordinador	15,889.09	34,287.04
Jefe y Subjefe de Departamento	6,218.71	20,414.81

Las mismas percepciones se otorgarán para los puestos homólogos que por su nivel salarial sean equivalentes al de un puesto de la estructura orgánica.

SEGUNDO.- La compensación garantizada se otorgará en función del puesto y nivel salarial. No se considera para el cálculo y pago de cuotas y aportaciones de seguridad social ni para la prima vacacional. Este concepto será objeto de pago para otras prestaciones de fin de año.

#### VI. Secretaría de Salud.

#### TABULADOR AUTORIZADO RAMA MEDICA, PARAMEDICA Y GRUPO AFIN VIGENCIA 1 DE MAYO DE 2012

PUESTO	ZONA			
	III			
	SUELDO BRUTO MENSUAL	ASIGNACION BRUTA MENSUAL	A.G.A BRUTA MENSUAL	TOTAL BRUTO MENSUAL
<b>01 RAMA MEDICA</b>				
MEDICO ESPECIALISTA EN AREA NORMATVA	16,189.00	11,639.00	6,427.00	34,255.00
MEDICO GENERAL EN AREA NORMATVA	13,962.00	11,046.00	3,775.00	28,783.00
MEDICO ESPECIALISTA "A"	16,189.00	8,185.00	9,762.00	34,136.00
CIRUJANO DENTISTA ESPECIALIZADO	15,839.00	8,583.00	9,431.00	33,853.00
MEDICO GENERAL "A"	13,962.00	7,444.00	7,297.00	28,703.00
CIRUJANO DENTISTA "A"	13,355.00	6,756.00	7,104.00	27,215.00
MEDICO GENERAL "B"	14,434.00	8,242.00	7,943.00	30,619.00
MEDICO GENERAL "C"	15,839.00	8,583.00	9,431.00	33,853.00
MEDICO ESPECIALISTA "B"	17,103.00	8,516.00	10,295.00	35,914.00
MEDICO ESPECIALISTA "C"	19,259.00	9,343.00	10,924.00	39,526.00
CIRUJANO MAXILO FACIAL	16,189.00	8,185.00	9,947.00	34,321.00
CIRUJANO DENTISTA "B"	13,995.00	6,919.00	7,184.00	28,098.00
CIRUJANO DENTISTA "C"	14,720.00	8,213.00	7,565.00	30,498.00
FISICO MEDICO	16,189.00	8,185.00	9,762.00	34,136.00



<b>02 RAMA PARAMEDICA</b>				
QUIMICO "A"	12,847.00	7,370.00	4,863.00	25,080.00
BIOLOGO "A"	12,847.00	7,370.00	4,863.00	25,080.00
TECNICO LABORATORISTA "A"	8,124.00	3,429.00	1,660.00	13,213.00
TECNICO LABORATORISTA DE BIOTERIO	8,124.00	3,429.00	1,660.00	13,213.00
AUX. DE LABORATORIO Y/O BIOTERIO "A"	6,913.00	2,943.00	1,097.00	10,953.00
TECNICO RADIOLOGO O EN RADIOTERAPIA	8,380.00	3,660.00	1,565.00	13,605.00
TECNICO EN ELECTRODIAGNOSTICO	8,124.00	3,429.00	1,660.00	13,213.00
SUPERVISOR DE MANUF. DE PROTESIS VAL.	10,723.00	4,482.00	1,839.00	17,044.00
TECNICO DE PROTESIS VALVULARES	8,124.00	3,429.00	1,660.00	13,213.00
SUPERVISOR DE TERAPISTAS	8,220.00	4,316.00	3,215.00	15,751.00
TERAPISTA ESPECIALIZADO	8,443.00	3,841.00	1,841.00	14,125.00
TERAPISTA	8,124.00	3,429.00	1,660.00	13,213.00
TECNICO PROTESISTA Y ORTESISTA	8,124.00	3,429.00	1,660.00	13,213.00
TECNICO EN OPTOMETRIA	8,124.00	3,429.00	1,660.00	13,213.00
PSICOLOGO CLINICO	11,984.00	7,369.00	3,277.00	22,630.00
CITOTECNOLOGO "A"	8,124.00	3,429.00	1,660.00	13,213.00
TECNICO DE LAB. DE OPTOAUDIOMETRIA	8,124.00	3,429.00	1,660.00	13,213.00
TECNICO ANESTESISTA	8,124.00	3,429.00	1,660.00	13,213.00
TECNICO HISTOPATOLOGO	8,124.00	3,429.00	1,660.00	13,213.00
ESPEC. EN PROD. CONTROL E INVEST. DE BIOL. Y REAC	14,051.00	8,319.00	5,706.00	28,076.00
SUPERVISOR EN PROD. CONTROL E INVEST. DE BIOL. Y REAC.	12,686.00	7,736.00	3,494.00	23,916.00
PROD. CONTROLADOR E INVEST. DE BIOL. Y REAC	11,984.00	7,369.00	3,277.00	22,630.00
TECNICO ESPECIALISTA EN BIOLOGICOS Y REACTIVOS	8,443.00	3,841.00	1,841.00	14,125.00
TECNICO EN BIOLOGICOS Y REACTIVOS	8,346.00	3,528.00	1,532.00	13,406.00
ENFERMERA ESPECIALISTA EN AREA NORMATVA	13,627.00	6,352.00	6,655.00	26,634.00
PARAMEDICO EN AREA NORMATVA	10,209.00	4,822.00	1,696.00	16,727.00
ENFERMERA ESPECIALISTA EN OBSTETRICIA	14,051.00	6,763.00	7,262.00	28,076.00
ENFERMERA JEFE DE SERVICIO	14,051.00	6,763.00	7,262.00	28,076.00
COORD. DE ENSEÑANZA DE ENFERMERIA	13,473.00	6,949.00	7,511.00	27,933.00
ENFERMERA ESPECIALISTA "A"	9,876.00	5,233.00	4,184.00	19,293.00
ENFERMERA GENERAL TITULADA "A"	8,936.00	5,401.00	3,557.00	17,894.00
AUXILIAR DE ENFERMERIA "A"	7,848.00	4,111.00	3,599.00	15,558.00
SUBJEFE DE FARMACIA	10,723.00	4,482.00	1,839.00	17,044.00
OFICIAL Y/O PREP. DESPACHADOR DE FARMACIA	8,124.00	3,429.00	1,660.00	13,213.00
TRABAJADORA SOCIAL EN AREA MEDICA "A"	8,220.00	4,310.00	3,221.00	15,751.00
TECNICO GERICULTISTA	8,124.00	3,429.00	1,660.00	13,213.00
TECNICO EN ODONTOLOGIA	8,124.00	3,429.00	1,660.00	13,213.00



PODER LEGISLATIVO  
LXI LEGISLATURA  
CAMPECHE

IATROTECNICO	9,489.00	4,169.00	1,366.00	15,024.00
SUBJEFE DE DIETETICA	8,443.00	3,841.00	1,841.00	14,125.00
DIETISTA	8,124.00	3,429.00	1,660.00	13,213.00
COCINERO JEFE DE HOSPITAL	6,913.00	2,943.00	1,097.00	10,953.00
COCINERO EN HOSPITAL	6,504.00	2,669.00	1,012.00	10,185.00
AUX. DE COCINA EN HOSPITAL	6,504.00	2,574.00	1,000.00	10,078.00
NUTRICIONISTA	11,023.00	5,055.00	2,841.00	18,919.00
TECNICO EN NUTRICION	8,443.00	3,841.00	1,841.00	14,125.00
ECONOMO	6,504.00	2,669.00	1,012.00	10,185.00
JEFE DE BRIGADA EN PROGRAMAS DE SALUD	7,183.00	3,238.00	1,110.00	11,531.00
JEFE DE SECTOR EN PROGRAMAS DE SALUD	7,724.00	3,304.00	1,425.00	12,453.00
JEFE DE DISTRITO EN PROGRAMAS DE SALUD	7,950.00	3,379.00	1,507.00	12,836.00
JEFE DE ESTADISTICA Y ARCHIVO CLINICO	7,950.00	3,379.00	1,507.00	12,836.00
TECNICO EN ESTADISTICA EN AREA MEDICA	7,724.00	3,304.00	1,425.00	12,453.00
AUX. DE ESTADISTICA Y ARCHIVO CLINICO	6,504.00	2,669.00	1,012.00	10,185.00
JEFE DE ADMISION	7,950.00	3,379.00	1,507.00	12,836.00
AUXILIAR DE ADMISION	6,504.00	2,669.00	1,012.00	10,185.00
PSICOLOGO ESPECIALIZADO	13,324.00	8,167.00	3,768.00	25,259.00
AYUDANTE DE AUTOPSIAS	6,913.00	2,943.00	1,097.00	10,953.00
AUXILIAR TECNICO DE DIAGNOSTICO Y/O TRATAMIENTO	6,504.00	2,669.00	1,012.00	10,185.00
MASAJISTA	6,504.00	2,574.00	1,000.00	10,078.00
TECNICO EN TRABAJO SOCIAL EN AREA MEDICA "A"	7,866.00	3,122.00	2,225.00	13,213.00
OPERADOR CLINICO DE PRIMER NIVEL	6,913.00	2,943.00	1,097.00	10,953.00
TECNICO EN ATENCION PRIMARIA A LA SALUD	8,900.00	3,918.00	1,394.00	14,212.00
TECNICO EN SALUD EN UNIDAD AUXILIAR	7,724.00	3,304.00	1,425.00	12,453.00
SUPERVISORA DE TRABAJO SOCIAL EN AREA MEDICA "A"	8,936.00	5,400.00	3,623.00	17,959.00
TECNICO EN PROGRAMAS DE SALUD	6,913.00	2,943.00	1,097.00	10,953.00
LABORATORISTA "A"	8,380.00	3,660.00	1,565.00	13,605.00
INHALOTERAPETUTA	8,124.00	3,429.00	1,660.00	13,213.00
AUXILIAR DE PROTESISTA Y ORTESISTA	7,724.00	3,304.00	1,425.00	12,453.00
QUIMICO JEFE DE SECC. DE LAB. DE ANALISIS CLINICOS "A"	14,077.00	8,242.00	5,985.00	28,304.00
PROFESIONAL EN COMUNICACIÓN HUMANA	0.00	0.00	0.00	0.00
TECNICO EN SANEAMIENTO BASICO Y AMBIENTAL	8,124.00	3,429.00	1,660.00	13,213.00
TECNICO EN VERIFICACION SANITARIA	8,124.00	3,429.00	1,660.00	13,213.00
ENFERMERA GENERAL TITULADA "B"	9,519.00	5,285.00	4,173.00	18,977.00
AUXILIAR DE ENFERMERIA "B"	8,451.00	4,785.00	3,522.00	16,758.00
ENFERMERA GENERAL TECNICA	8,936.00	5,401.00	3,557.00	17,894.00
SUPERVISORA DE TRABAJO SOCIAL EN AREA MEDICA "B"	11,552.00	5,544.00	3,322.00	20,418.00
TRABAJADORA SOCIAL EN AREA MEDICA "B"	8,583.00	4,741.00	3,552.00	16,876.00
TECNICO EN TRABAJO SOCIAL EN AREA MEDICA "B"	7,964.00	3,918.00	2,331.00	14,213.00



ENFERMERA ESPECIALISTA "B"	10,503.00	6,585.00	4,293.00	21,381.00
QUIMICO "B"	13,355.00	7,737.00	6,216.00	27,308.00
QUIMICO "C"	13,995.00	8,168.00	6,003.00	28,166.00
QUIMICO JEFE DE SECC. DE LAB. DE ANALISIS CLINICOS "B"	14,405.00	7,936.00	5,317.00	27,658.00
QUIMICO JEFE DE SECC. DE LAB. DE ANALISIS CLINICOS "C"	14,720.00	9,013.00	6,818.00	30,551.00
BIOLOGO "B"	13,355.00	7,737.00	6,216.00	27,308.00
BIOLOGO "C"	13,995.00	8,168.00	6,003.00	28,166.00
LABORATORISTA "B"	8,443.00	3,841.00	1,841.00	14,125.00
TECNICO LABORATORISTA "B"	8,346.00	3,528.00	1,532.00	13,406.00
AUX. DE LABORATORIO Y/O BIOTERIO "B"	7,183.00	3,238.00	1,110.00	11,531.00
CITOTECNOLOGO "B"	8,346.00	3,528.00	1,532.00	13,406.00
MICROSCOPISTA DX. PALUDISMO	8,124.00	3,429.00	1,660.00	13,213.00
PASANTE DE PSICOLOGO	6,504.00	2,669.00	1,012.00	10,185.00
PASANTE DE LICENCIATURA EN TRABAJO SOCIAL	6,913.00	2,943.00	1,097.00	10,953.00
ENFERMERA GENERAL TITULADA "C"	11,984.00	5,981.00	4,690.00	22,655.00
ENFERMERA GENERAL TITULADA "D"	12,686.00	6,062.00	5,200.00	23,948.00
ENFERMERA ESPECIALISTA "C"	13,324.00	5,938.00	5,402.00	24,664.00
ENFERMERA ESPECIALISTA "D"	13,704.00	6,763.00	6,168.00	26,635.00
TERAPISTA PROFESIONAL EN REHABILITACION	11,984.00	7,369.00	3,277.00	22,630.00
PROFESIONAL EN TRABAJO SOCIAL EN AREA MÉDICA "A"	10,891.00	5,254.00	4,273.00	20,418.00
PROFESIONAL EN TRABAJO SOCIAL EN AREA MÉDICA "B"	11,392.00	4,976.00	5,072.00	21,440.00
SUPERVISORA PROFESIONAL EN TRABAJO SOCIAL "C"	11,706.00	5,700.00	4,726.00	22,132.00
SUPERVISORA PROFESIONAL EN TRABAJO SOCIAL "D"	12,517.00	6,097.00	5,058.00	23,672.00
TANATOLOGO	11,982.00	7,368.00	3,215.00	22,565.00
LICENCIADO EN CIENCIAS DE LA NUTRICION	11,023.00	5,055.00	2,841.00	18,919.00
MAESTRO EN CIENCIAS DE LA NUTRICION	12,025.00	5,679.00	3,041.00	20,745.00
PARTERA ASISTENCIAL	7,947.00	3,355.00	1,790.00	13,092.00
LICENCIADO EN SALUD PUBLICA	8,764.00	5,297.00	3,600.00	17,661.00
COORDINADOR DE TRANSPLANTES DE ORGANOS Y TEJIDOS	13,757.00	7,335.00	7,335.00	28,427.00
PARTERA TRADICIONAL INDIGENISTA	7,947.00	3,355.00	1,790.00	13,092.00
<b>03 RAMA AFIN</b>				
INGENIERO BIOMEDICO	13,324.00	8,167.00	3,768.00	25,259.00
VETERINARIO "A"	12,847.00	7,370.00	4,863.00	25,080.00
TECNICO PUERICULTOR	7,183.00	3,238.00	1,110.00	11,531.00
PROMOTOR EN SALUD	8,124.00	3,429.00	1,660.00	13,213.00
AFANADORA	6,504.00	2,574.00	1,000.00	10,078.00
CAMLLERO	6,504.00	2,574.00	1,000.00	10,078.00
FISICO EN HOSPITAL	13,324.00	8,167.00	3,768.00	25,259.00

EDUCADORA EN AREA MEDICA	8,124.00	3,429.00	1,660.00	13,213.00
VETERINARIO "B"	13,355.00	7,737.00	6,216.00	27,308.00
VETERINARIO "C"	13,995.00	8,168.00	6,003.00	28,166.00
LAVANDERA EN HOSPITAL	6,504.00	1,646.00	1,000.00	9,150.00
OPERADOR DE CALDERAS EN HOSPITAL	6,504.00	1,646.00	1,000.00	9,150.00
TECNICO OPERADOR DE CALDERAS EN HOSPITAL	6,913.00	2,943.00	1,097.00	10,953.00
<b>04 RAMA AFIN ADMINISTRATIVA</b>				
APOYO ADMINISTRATIVO EN SALUD - A8	7,090.00	3,149.00	1,240.00	11,479.00
APOYO ADMINISTRATIVO EN SALUD - A7	6,795.00	2,432.00	1,108.00	10,335.00
APOYO ADMINISTRATIVO EN SALUD - A6	6,740.00	2,127.00	1,034.00	9,901.00
APOYO ADMINISTRATIVO EN SALUD - A5	6,690.00	1,292.00	1,000.00	8,982.00
APOYO ADMINISTRATIVO EN SALUD - A4	6,640.00	1,010.00	1,000.00	8,650.00
APOYO ADMINISTRATIVO EN SALUD - A3	6,595.00	1,000.00	1,000.00	8,595.00
APOYO ADMINISTRATIVO EN SALUD - A2	6,545.00	883.00	1,000.00	8,428.00
APOYO ADMINISTRATIVO EN SALUD - A1	6,495.00	886.00	1,000.00	8,381.00
<b>05 CF CONFIANZA ADMINISTRATIVO AFIN</b>				
SOPORTE ADMINISTRATIVO "D"	9,177.00	9,342.00	2,725.00	21,244.00
SOPORTE ADMINISTRATIVO "C"	8,183.00	9,228.00	1,911.00	19,322.00
SOPORTE ADMINISTRATIVO "B"	8,158.00	6,705.00	1,781.00	16,644.00
SOPORTE ADMINISTRATIVO "A"	7,482.00	5,532.00	1,633.00	14,647.00
<b>CF CONFIANZA MEDICA</b>				
JEFE DE UNIDAD DE ATENCION MEDICA "A"	17,103.00	8,516.00	10,295.00	35,914.00
JEFE DE UNIDAD DE ATENCION MEDICA "B"	17,529.00	10,680.00	9,152.00	37,361.00
JEFE DE UNIDAD DE ATENCION MEDICA "C"	18,440.00	10,559.00	8,802.00	37,801.00
JEFE DE UNIDAD DE ATENCION MEDICA "D"	19,259.00	9,604.00	10,658.00	39,521.00
SUBDIRECTOR MEDICO "B" EN HOSPITAL	19,717.00	11,323.00	9,335.00	40,375.00
SUBDIRECTOR MEDICO "C" EN HOSPITAL	21,461.00	11,449.00	11,150.00	44,060.00
SUBDIRECTOR MEDICO "D" EN HOSPITAL	24,336.00	14,782.00	15,063.00	54,181.00
SUBDIRECTOR MEDICO "E" EN HOSPITAL	24,336.00	14,782.00	15,063.00	54,181.00
SUBDIRECTOR MEDICO "F" EN HOSPITAL	27,306.00	17,060.00	12,537.00	56,903.00
ASISTENTE DE LA DIRECCION DEL HOSPITAL	17,103.00	8,516.00	10,295.00	35,914.00
JEFE DE DIVISION	21,461.00	11,449.00	11,150.00	44,060.00
JEFE DE SERVICIOS	19,717.00	11,323.00	9,335.00	40,375.00
JEFE DE UNIDAD EN HOSPITAL	18,440.00	10,559.00	8,802.00	37,801.00



PODER LEGISLATIVO  
LXI LEGISLATURA  
CAMPECHE

COORD. MEDICO EN AREA NORMATVA "A"	13,962.00	10,443.00	4,380.00	28,785.00
COORD. MEDICO EN AREA NORMATVA "B"	13,578.00	9,923.00	4,378.00	27,879.00
JEFE DE LABORATORIO REGIONAL	14,600.00	11,132.00	3,530.00	29,262.00
JEFE DE LABORATORIO CLINICO	14,688.00	10,147.00	5,817.00	30,652.00
JEFE DE PSICOLOGIA CLINICA	13,018.00	6,755.00	5,703.00	25,476.00
JEFE DE ENFERMERAS DE PRIMER NVEL	0.00	0.00	0.00	0.00
JEFE DE ENFERMERAS "A"	14,465.00	8,405.00	7,219.00	30,089.00
JEFE DE ENFERMERAS "B"	15,057.00	8,899.00	7,463.00	31,419.00
JEFE DE ENFERMERAS "C"	15,557.00	8,894.00	7,993.00	32,444.00
JEFE DE ENFERMERAS "D"	16,230.00	9,718.00	7,599.00	33,547.00
JEFE DE ENFERMERAS "E"	0.00	0.00	0.00	0.00
JEFE DE REGISTROS HOSPITALARIOS	8,424.00	3,725.00	2,062.00	14,211.00
JEFE DE FARMACIA	12,847.00	7,370.00	4,863.00	25,080.00
JEFE DE DIETETICA	8,424.00	3,725.00	2,062.00	14,211.00
INSPECTOR O DICTAMINADOR SANITARIO "C"	11,273.00	4,690.00	2,044.00	18,007.00
SUPERVISOR DE INSPECCION O DICT. SANITARIA	11,521.00	4,799.00	1,961.00	18,281.00
SUPERV. DE ACCION COMUNITARIA DE P.A.P.A.	8,443.00	3,846.00	1,806.00	14,095.00
COORD. MUNICIPAL	17,529.00	14,608.00	5,151.00	37,288.00
SUPERV. MEDICO EN AREA NORMATVA	15,839.00	10,882.00	5,658.00	32,379.00
INVESTIGADOR EN CIENCIAS MEDICAS "D"	16,245.00	7,761.00	10,339.00	34,345.00
INVESTIGADOR EN CIENCIAS MEDICAS "E"	17,490.00	9,034.00	9,389.00	35,913.00
INVESTIGADOR EN CIENCIAS MEDICAS "F"	20,228.00	9,331.00	9,964.00	39,523.00
INVESTIGADOR EN CIENCIAS MEDICAS "A"	13,578.00	7,006.00	7,349.00	27,933.00
INVESTIGADOR EN CIENCIAS MEDICAS "B"	14,434.00	8,242.00	7,943.00	30,619.00
INVESTIGADOR EN CIENCIAS MEDICAS "C"	15,839.00	8,583.00	9,431.00	33,853.00
AYUDANTE DE INVEST. EN CIENCIAS MEDICAS "A"	7,724.00	3,274.00	1,425.00	12,423.00
AYUDANTE DE INVEST. EN CIENCIAS MEDICAS "B"	7,950.00	3,349.00	1,507.00	12,806.00
AYUDANTE DE INVEST. EN CIENCIAS MEDICAS "C"	8,380.00	3,630.00	1,565.00	13,575.00
INSPECTOR SANIT. Y/O DICTAMINADOR MEDICO	10,273.00	5,598.00	2,063.00	17,934.00
SUBJEFE DE ENFERMERAS	13,801.00	8,190.00	6,608.00	28,599.00
JEFE DE TRABAJO SOCIAL EN AREA MEDICA	11,964.00	6,518.00	2,483.00	20,965.00
AUXILIAR DE VERIFICACION SANITARIA	6,913.00	2,943.00	1,097.00	10,953.00
TEC. EN VERIF., DICT. O SANEAMIENTO "A"	8,025.00	4,540.00	1,560.00	14,125.00
TEC. EN VERIF., DICT. O SANEAMIENTO "B"	8,586.00	6,182.00	1,856.00	16,624.00
TEC. EN VERIF., DICT. O SANEAMIENTO "C"	10,273.00	5,598.00	2,063.00	17,934.00
VERIF. O DICTAMINADOR SANITARIO "A"	11,552.00	5,648.00	3,217.00	20,417.00
VERIF. O DICTAMINADOR SANITARIO "B"	11,964.00	6,639.00	2,362.00	20,965.00
VERIF. O DICTAMINADOR SANITARIO "C"	13,337.00	11,131.00	3,256.00	27,724.00
VERIF. O DICTAMINADOR ESPECIALIZADO "A"	13,578.00	11,657.00	2,609.00	27,844.00
VERIF. O DICTAMINADOR ESPECIALIZADO "B"	13,962.00	11,046.00	3,775.00	28,783.00

VERIF. O DICTAMINADOR ESPECIALIZADO "C"	14,466.00	11,558.00	4,599.00	30,623.00
VERIF. O DICTAMINADOR ESPECIALIZADO "D"	15,450.00	11,540.00	4,226.00	31,216.00
SUPERVISOR PARAMEDICO EN AREA NORMATIVA	10,723.00	4,482.00	1,839.00	17,044.00
COORD. PARAMEDICO EN AREA NORMATIVA "A"	11,273.00	4,690.00	2,044.00	18,007.00
COORD. PARAMEDICO EN AREA NORMATIVA "B"	10,273.00	5,598.00	2,063.00	17,934.00
JEFE TRABAJO SOCIAL EN AREA MÉDICA "B"	13,142.00	6,527.00	5,312.00	24,981.00
COORDINADOR (A) NORMATIVO DE ENFERMERIA	15,986.63	8,931.13	8,075.20	32,992.96
SUBJEFE DE EDUCACION E INVESTIGACION EN ENFERMERIA	13,599.09	8,069.02	6,387.03	28,055.14
JEFE DE ENFERMERAS JURISDICCIONALES	0.00	0.00	0.00	0.00
INVESTIGADOR EMERITO	19,972.73	9,213.35	9,826.20	39,012.28
JEFE DE DEPARTAMENTO EN AREA MEDICA "A"	19,167.98	9,613.14	9,224.12	38,005.24
JEFE DE DEPARTAMENTO EN AREA MEDICA "B"	20,938.18	11,556.12	11,058.98	43,553.28
JEFE DE DEPARTAMENTO DE BIOLOGICOS Y REACTIVOS	0.00	0.00	0.00	0.00

**TABULADOR DE SUELDOS DE PERSONAL DE MANDO MEDIO Y SUPERIOR CON VIGENCIA 16 DE OCTUBRE 2009**

**Instituto de Servicios Descentralizados de Salud Pública del Estado de Campeche**  
TABULADOR DE PERCEPCIONES MENSUALES, MANDOS MEDIOS Y SUPERIOR (VIG. 16 DE OCTUBRE DEL 2009)  
REDUCCION 10% A CODIGOS DE SECRETARIOS Y DIRECTORES DE AREA

CODIGO	NIVEL	DESCRIPCION	SUELDO BRUTO	COMPENSACION GARANTIZADA BRUTA	TOTAL MENSUAL BRUTO
CF52254	33	SECRETARIO DE SALUD	15,866.89	122,268.12	138,135.02
CF53083	31C	SECRETARIO PARTICULAR	7,341.42	51,762.65	59,104.06
CF34260	30	DIRECTOR DE AREA	12,968.49	72,850.61	85,819.10
CF34245	29	DIRECTOR DE HOSPITAL GENERAL	8,157.13	31,751.97	39,909.10
CF34261	29	SUBDIRECTOR DE AREA NIVEL A	8,157.13	31,751.97	39,909.10
CF34261	29	SUBDIRECTOR DE AREA NIVEL B	8,157.13	39,733.80	47,890.93
CF21135	28	AUDITOR ENCARGADO	7,385.77	21,404.66	28,790.43
CF34068	28	ADMINISTRADOR JURISDICCIONAL NIVEL A	7,385.77	17,868.99	25,254.76
CF34068	28	ADMINISTRADOR JURISDICCIONAL NIVEL B	7,385.77	21,404.66	28,790.43

CF34263	28	JEFE DE DEPARTAMENTO	7,385.77	21,404.66	28,790.43
CF21905	27H	JEFE DE JURISDICCION SANITARIA	8,157.13	39,733.80	47,890.93

### Conceptos de Prestaciones

Concepto		Descripción Presupuestal
<b>Prestaciones según Tabulador Único de Sueldos y Salarios vigente</b>		
07	Sueldo Base	Tabulador Único de Sueldos
42	Asignación Bruta	Tabulador Único de Sueldos
55AG	Ayuda para Gastos de Actualización (AGA)	Tabulador Único de Sueldos

Las prestaciones de los servidores públicos establecidos en:

- Manual de Percepciones de los Servidores Públicos de las Dependencias y Entidades de la Administración Pública Federal.
- Manual para Prevenir y Disminuir Riesgos de Trabajo e Indicar el Otorgamiento de Derechos Adicionales.
- Condiciones Generales de Trabajo de la Secretaría de Salud.
- Reglamento para la Operación del Programa de Estímulos a la Calidad del Desempeño del Personal de Salud.
- Metodología para la Evaluación del Desempeño.
- Lineamientos Específicos para el Otorgamiento de la Medida de Fin de Año.
- Programa de compensación por Laborar en Comunidades de Bajo Desarrollo.
- Reglamento para Evaluar y Estimular al Personal de Base de la Secretaría de Salud.

## VII. Colegio de Estudios Científicos y Tecnológicos del Estado de Campeche

Puesto	Sueldo Base	P.S.M	Sueldo Bruto	Deducción	Sueldo Neto
<b>ADMINISTRATIVOS</b>					
AUXILIAR DE SERVICIO	\$5,314.46	\$621.00	\$5,935.46	\$649.52	\$5,285.94
ALMACENISTA	\$5,556.93	\$621.00	\$6,177.93	\$676.05	\$5,501.88
TAQUIMECANOGRAFA	\$5,556.93	\$621.00	\$6,177.93	\$676.05	\$5,501.88
OFICIAL DE MANTENIMIENTO	\$5,556.93	\$621.00	\$6,177.93	\$676.05	\$5,501.88
CHOFER	\$5,556.93	\$621.00	\$6,177.93	\$676.05	\$5,501.88
VIGILANTE	\$5,556.93	\$621.00	\$6,177.93	\$676.05	\$5,501.88
BIBLIOTECARIO	\$6,128.61	\$621.00	\$6,749.61	\$738.61	\$6,011.00
ADMINISTRATIVO ESPECIALIZADO	\$6,462.12	\$621.00	\$7,083.12	\$775.11	\$6,308.01
CAPTURISTA	\$6,796.56	\$621.00	\$7,417.56	\$811.70	\$6,605.86
LABARATORISTA	\$6,796.56	\$621.00	\$7,417.56	\$811.70	\$6,605.86
ENCARGADO DE ORDEN	\$6,796.56	\$621.00	\$7,417.56	\$811.70	\$6,605.86
SECRETARIA DE DIRECTOR DE PLANTEL	\$6,796.56	\$621.00	\$7,417.56	\$811.70	\$6,605.86
ENFERMERA	\$7,136.30	\$621.00	\$7,757.30	\$848.88	\$6,908.42
TRABAJADOR SOCIAL	\$7,499.24	\$621.00	\$8,120.24	\$888.60	\$7,231.64
SECRETARIA DE DIRECTOR DE AREA	\$7,499.24	\$621.00	\$8,120.24	\$888.60	\$7,231.64
ANALISTA ESPECIALIZADO	\$8,744.01	\$621.00	\$9,365.01	\$1,024.81	\$8,340.20
PROGRAMADOR	\$8,744.01	\$621.00	\$9,365.01	\$1,024.81	\$8,340.20
SECRETARIA DE DIRECTOR GENERAL	\$8,744.01	\$621.00	\$9,365.01	\$1,024.81	\$8,340.20
JEFE DE OFICINA	\$9,384.61	\$621.00	\$10,005.61	\$1,094.91	\$8,910.70
TECNICO ESPECIALIZADO	\$9,384.61	\$621.00	\$10,005.61	\$1,094.91	\$8,910.70
COORDINADOR DE TÉCNICOS ESP.	\$10,776.15	\$621.00	\$11,397.15	\$2,441.61	\$8,955.54
SUPERVISOR	\$10,776.15	\$621.00	\$11,397.15	\$2,441.61	\$8,955.54
INGENIERO EN SISTEMAS	\$10,776.15	\$621.00	\$11,397.15	\$2,441.61	\$8,955.54
<b>DIRECTIVOS Nota 5</b>					
DIRECTOR GENERAL	\$50,142.87	\$621.00	\$50,763.87	\$15,261.14	\$35,502.73
DIRECTOR DE AREA	\$37,647.33	\$621.00	\$38,268.33	\$11,504.61	\$26,763.72
SUBDIRECTOR DE AREA	\$31,312.00	\$621.00	\$31,933.00	\$7,530.76	\$24,402.24
JEFE DE DEPARTAMENTO	\$26,547.58	\$621.00	\$27,168.58	\$6,407.17	\$20,761.41
DIRECTOR DE PLANTEL A	\$34,686.59	\$621.00	\$35,307.59	\$10,614.52	\$24,693.07
DIRECTOR DE PLANTEL B	\$39,889.51	\$621.00	\$40,510.51	\$12,178.67	\$28,331.84
DIRECTOR DE PLANTEL C	\$45,849.60	\$621.00	\$46,470.60	\$13,970.46	\$32,500.14





SUBDIRECTOR DE PLANTEL B	\$29,306.37	\$621.00	\$29,927.37	\$7,057.77	\$22,869.60
SUBDIRECTOR DE PLANTEL C	\$33,702.51	\$621.00	\$34,323.51	\$10,318.68	\$24,004.83
COORDINADOR DE PLANTEL	\$28,369.73	\$621.00	\$28,990.73	\$6,836.88	\$22,153.85
<b>DOCENTES POR JORNADA( NOTA 1)</b>					
PROFR. ASOCIADO "B" MT	\$7,806.75	\$621.00	\$8,427.75	\$922.25	\$7,505.50
PROFR. ASOCIADO "B" TT	\$11,710.15	\$621.00	\$12,331.15	\$2,641.70	\$9,689.44
PROFR. ASOCIADO "B" TC <b>Nota 4</b>	\$15,613.49	\$621.00	\$16,234.49	\$3,477.91	\$12,756.58
PROFR. ASOCIADO "C" MT	\$8,784.59	\$621.00	\$9,405.59	\$1,029.25	\$8,376.34
PROFR. ASOCIADO "C" TT	\$13,176.89	\$621.00	\$13,797.89	\$2,955.92	\$10,841.97
PROFR. ASOCIADO "C" TC <b>Nota 4</b>	\$17,569.19	\$621.00	\$18,190.19	\$3,896.88	\$14,293.30
PROFR. TITULAR "A" MT	\$10,135.24	\$621.00	\$10,756.24	\$2,304.31	\$8,451.93
PROFR. TITULAR "A" TT	\$15,202.86	\$621.00	\$15,823.86	\$3,389.95	\$12,433.91
PROFR. TITULAR "A" TC <b>Nota 4</b>	\$20,270.48	\$621.00	\$20,891.48	\$4,926.84	\$15,964.64
PROFR. TITULAR "B" MT	\$11,979.92	\$621.00	\$12,600.92	\$2,699.50	\$9,901.43
PROFR. TITULAR "B" TT	\$17,969.86	\$621.00	\$18,590.86	\$3,982.72	\$14,608.14
PROFR. TITULAR "B" TC <b>Nota 4</b>	\$23,959.79	\$621.00	\$24,580.79	\$5,796.89	\$18,783.90
PROFR. TITULAR "C" MT	\$14,163.35	\$621.00	\$14,784.35	\$3,167.25	\$11,617.10
PROFR. TITULAR "C" TT	\$21,245.01	\$621.00	\$21,866.01	\$5,156.66	\$16,709.35
PROFR. TITULAR "C" TC <b>Nota 4</b>	\$28,326.66	\$621.00	\$28,947.66	\$7,815.87	\$21,131.79
<b>DOCENTES por Hora Semana Mes (NOTA 2)</b>					
TECNICO DOCENTE	\$263.18	\$15.55	\$278.73		
PROFESOR DE ASIGNATURA "A" <b>"Nota 3"</b>	\$351.65	\$15.55	\$367.20		
PROFESOR CECYT 1	\$354.84	\$15.55	\$370.39		
PROFESOR CECYT 2	\$403.68	\$15.55	\$419.23		
PROFESOR CECYT 3	\$459.83	\$15.55	\$475.38		
PROFESOR CECYT 4	\$495.07	\$15.55	\$510.62		

Los sueldos consignados en el presente tabulador constituyen la percepción total mensual bruta que deberá pagarse al personal que labore tiempo completo o de acuerdo a la jornada establecida (tiempo completo, 3/4 de tiempo o 1/2 tiempo) de forma proporcional

**NOTA 1.-**

Se Aplicaran Horas de "Apoyo a la Docencia y/o Fortalecimiento al personal docente que tenga asignada y dictaminada una plaza homologada de jornada; de acuerdo a la siguiente Tabla:

<b>Profesor</b>	<b>1/2 Tiempo</b>	<b>3/4 Tiempo</b>
Asociado B	4	6
Asociado C	4	6
Titular A	5	8
Titular B	5	8

Estas Horas están comprendidas dentro de la plaza de jornada del profesor que se encuentre Homologado.

Las horas de apoyo a la docencia y/o Fortalecimiento académico de los maestros de Jornada es el tiempo destinado a hacer proyectos de acuerdo al manual correspondiente; además el recurso asignado bajo este concepto será única y exclusivamente, para contratar personal nuevo mismo que deberá sujetarse al concurso externo de oposición de acuerdo al reglamento de ingreso y permanencia del personal docente del CECyTEC

Los sueldos consignados en el presente tabulador constituyen la percepción total mensual bruta que deberá pagarse al personal Docente de acuerdo a la categoría asignada misma que se Encuentra con el costo expresado en Hora/Semana/Mes.

**NOTA 2.-**

Para profesores de nuevo ingreso (sin Definitividad) las horas asignadas se pagaran con el costo expresado en Hora/Semana/Mes de la categoría de Profesor de Asignatura "A"

**NOTA 3.-**

Las Plazas de Tiempo completo solo podrán otorgarse y pagarse cuando el gobierno federal así lo autorice, al Colegio de Estudios

**NOTA 4.-**

El Tabulador anterior estará sujeto a los incrementos que sean determinados por la oficialía Mayor de la Dirección General de Personal de la SEP y al Proceso de Homologación.

**NOTA 5.-**

Puesto	Compensación Garantizada	Compensación Mensual Bruta	Deducción	Compensación Neta
DIRECTOR GENERAL	\$23,121.38	\$23,121.38	\$6,473.99	\$16,647.39
DIRECTOR DE AREA	\$19,409.62	\$19,409.62	\$5,434.69	\$13,974.93
SUBDIRECTOR DE AREA	\$18,054.14	\$18,054.14	\$5,055.16	\$12,998.98
JEFE DE DEPARTAMENTO	\$13,915.14	\$13,915.14	\$3,617.94	\$10,297.20
COORDINADOR DE PLANTEL	\$8,847.39	\$8,847.39	\$2,300.32	\$6,547.07

El Tabulador de Compensaciones estará Sujeto a las retenciones de impuesto correspondientes y será facultad del Director General el otorgamiento de las mismas siempre que exista disponibilidad presupuestal.

**Nota General:** Todos los Tabuladores Anteriores estarán sujetos a los incrementos que sean determinados por la oficialía Mayor de la Dirección General de Personal de la SEP. Además de las prestaciones previstas para los servidores públicos, están sujetas al marco normativo emitido por la Oficialía Mayor de la Dirección General de Prestaciones de la SEP. El concepto de DEDUCCION, variará de acuerdo a actualización de ISPT, como a la antigüedad del Trabajador para efectos de IMSS.



PODER LEGISLATIVO  
LXI LEGISLATURA  
CAMPECHE

### VIII. Instituto de capacitación para el Trabajo del Estado de Campeche

Codigo	Puesto	Percepción Total			Sueldo Bruto	Deducción	Sueldo Neto
		Sueldo Base	P.S.M.	Otras Percepciones			
A03803	SECRETARIA DE APOYO	5,428.92	150.05	851.70	6,430.67	688.00	5,742.67
S01804	JEFE DE SERVICIOS Y MANTENIMIENTO	5,428.92	150.05	851.70	6,430.67	688.00	5,742.67
S01808	ASISTENTE DE SERVICIOS DE MANTENIMIENTO	5,428.92	150.05	851.70	6,430.67	688.00	5,742.67
S05805	TÉCNICO MEDIO DE IMPRENTA	5,428.92	150.05	851.70	6,430.67	688.00	5,742.67
CF04805	SECRETARIA EJECUTIVA D	5,842.75	150.05	851.70	6,844.50	747.13	6,097.37
CF04807	SECRETARIA EJECUTIVA B	6,293.99	150.05	851.70	7,295.74	885.04	6,410.70
CF04806	SECRETARIA EJECUTIVA C	6,150.35	150.05	851.70	7,152.10	792.33	6,359.77
CF34813	JEFE DE OFICINA	6,293.99	150.05	851.70	7,295.74	885.04	6,410.70
CF33834	TECNICO ESPECIALIZADO	6,293.99	150.05	851.70	7,295.74	885.04	6,410.70
CF33892	TÉCNICO SUPERIOR	6,398.04	150.05	2,154.85	8,702.94	1,210.95	7,491.99
CF06821	SUPERVISOR GENERAL	6,398.04	150.05	2,154.85	8,702.94	1,210.95	7,491.99
CF12814	ESPECIALISTA EN TELEINFORMATICA	6,398.04	150.05	2,154.85	8,702.94	1,210.95	7,491.99
CF12812	PROGRAMADOR ESPECIALIZADO	6,150.35	150.05	851.70	7,152.10	1,163.24	5,988.86
CF21807	ANALISTA PROFESIONAL	6,150.35	150.05	851.70	7,152.10	792.33	6,359.77
S03802	CHOFER	5,428.92	150.05	851.70	6,430.67	688.00	5,742.67
CF06801	GUARDA	5,428.92	150.05	851.70	6,430.67	688.00	5,742.67
A011803	ADMINISTRATIVO ESPECIALIZADO	5,428.92	150.05	851.70	6,430.67	688.00	5,742.67
T26803	TRABAJADORA SOCIAL	5,943.31	150.05	851.70	6,945.06	824.81	6,120.25
T05806	TECNICO BIBLIOTECARIO	5,428.92	150.05	851.70	6,430.67	688.00	5,742.67
T06806	OPERADOR DE EQUIPO	5,428.92	150.05	851.70	6,430.67	688.00	5,742.67
CF34844	ASISTENTE DE ALMACEN	5,428.92	150.05	851.70	6,430.67	688.00	5,742.67
004	JEFE DE DEPARTAMENTO	20,036.98	-	739.16	20,776.14	4,020.87	16,755.27



PODER LEGISLATIVO  
LXI LEGISLATURA  
CAMPECHE

003	DIRECTOR DE PLANTEL	22,774.29		3,640.66	26,414.95	5,458.23	20,956.72
005	JEFE DE DEPARTAMENTO DE PLANTEL	18,825.64		3,640.66	22,466.30	4,346.17	18,120.13
002	DIRECTOR DE ÁREA	28,206.09		23,013.83	51,219.92	13,121.25	38,098.67
001	DIRECTOR GENERAL	36,474.23		31,033.74	67,507.97	18,295.41	49,212.56
E1101	INSTRUCTOR						
	DESDE	2,160.60	15.76	179.72	2,356.08	111.02	2,245.06
	HASTA	12,963.60	94.50	1,078.80	14,136.90	2,347.73	11,789.17

**IX. Colegio de Bachilleres del Estado de Campeche.**

**COLEGIO DE BACHILLERES DEL ESTADO DE CAMPECHE  
TABULADOR DE PUESTOS Y SUELDOS DEL PERSONAL PARA EL EJERCICIO 2013**

**PERSONAL DE MANDOS MEDIOS Y SUPERIOR DEL COBACH**

CODIGO	DENOMINACION	PERCEP.	COMPENSACION	EFIC. EN EL	TOTAL
		MENSUAL		TRABAJO	
	DIRECTOR GENERAL	50,142.85	19,700.00		69,842.85
	DIRECTOR DE ÁREA	37,647.35	16,174.68		53,822.03
	COORDINADOR DE ZONA	37,647.35			37,647.35
	JEFE DE DEPARTAMENTO	26,547.60	11,595.95		38,143.55
	DIRECTOR DE PLANTEL "A"	34,686.60			34,686.60
	DIRECTOR DE PLANTEL "B"	39,889.50			39,889.50
	SUBDIRECTOR DE PLANTEL B	29,306.35			29,306.35
	JEFE DE MATERIA "C"	21,902.05			21,902.05

**PERSONAL ADMINISTRATIVO TECNICO Y MANUAL**

CODIGO	DENOMINACION	PERCEP.		EFIC. EN EL	TOTAL
		MENSU.		TRABAJO	
HM-CF12027	ING. EN SISTEMAS	10,776.15		104.10	10,880.25
HM-CF21850	RESPONSABLE DE LABORATORIO TECNICO.	10,776.15		104.10	10,880.25
HM-CF34015	JEFE DE OFICINA	9,384.60		104.10	9,488.70
HM-CF33116	TEC. ESPECIALIZADO	9,384.60		104.10	9,488.70
HM-CF53455	SECRETARIA DE DIRECTOR GENERAL	8,744.00		104.10	8,848.10
HM-CF33057	ANALISTA TECNICO	7,409.25		104.10	7,603.35
HM-CF34006	SECRETARIA DE DIRECTOR DE AREA	7,409.25		104.10	7,603.35
HM-CF33053	TECNICO	7,136.30		104.10	7,240.40
HM-S14201	ENC. DE ORDEN	6,796.55		104.10	6,900.65
HM-CF12010	CAPTURISTA	6,796.55		104.10	6,900.65
HM-CF34279	SECRETARIA DE DIRECTOR DE PLANTEL	6,796.55		104.10	6,900.65
HM-CF33129	TEC. LABORATORISTA	6,128.60		104.10	6,232.70
HM-CF33110	BIBLIOTECARIO	6,128.60		104.10	6,232.70
HM-CF34280	SECRETARIA DE SUBDIRECTOR DE PLANTEL "B".	6,128.60		104.10	6,232.70
HM-CF34004	SECRETARIA DE JEFE DE DEPARTAMENTO.	5,827.45		104.10	5,931.55
HM-CF18074	OFICIAL DE MANTENIMIENTO	5,556.95		104.10	5,661.05
HM-CF18028	VIGILANTE	5,556.95		104.10	5,661.05
HM-S13008	CHOFER	5,556.95		104.10	5,661.05
HM-CF34052	TAQUIMECANOGRAFA	5,556.95		104.10	5,661.05
HM-T05004	AUX. DE BIBLIOTECA	5,314.45		104.10	5,418.55
HM-S06006	AUX. DE INTENDENCIA	5,314.45		104.10	5,418.55

**PERSONAL DOCENTE H.S.M.**



CODIGO	CATEGORIA	COSTO	MATERIAL	EFICIENCIA EN EL	COMPENS. POR ACT.	IMPORTE
	H.S.M	H.S.M.	DIDACTICO HSM	TRABAJO DOC. HSM	Y PRODUC. HSM	TOTAL
EH8619	PROFESOR CB-I	354.85	12.00	2.35	3.00	372.20
EH8621	PROFESOR CB-II	403.70	12.70	2.60	3.00	422.00
EH8623	PROFESOR CB-III	459.85	15.50	3.00	3.00	481.35
EH8625	PROFESOR CB-IV	495.05	18.20	3.55	3.00	519.80
EH8613	TECNICO CB-I	263.20	9.00	1.65	3.00	276.85
EH8614	TECNICO CB-II	292.15	10.50	1.95	3.00	307.60

### PERSONAL DIRECTIVO EMSAD

CODIGO	DENOMINACION	PERCEP.	EFIC. EN EL	TOTAL
		MENSUAL	TRABAJO	
	RESPONSABLE DE CENTRO A	18,541.60		18,541.60
	RESPONSABLE DE CENTRO B	21,322.80		21,322.80
	RESPONSABLE DE CENTRO C	24,521.25		24,521.25
	AUX. DE RESPONSABLE DE CENTRO A	13,813.30		13,813.30
	AUX. DE RESPONSABLE DE CENTRO B	15,885.25		15,885.25
	AUX. DE RESPONSABLE DE CENTRO C	18,268.05		18,268.05

### PERSONAL ADMINISTRATIVO EMSAD

CODIGO	DENOMINACION	PERCEP.	EFIC. EN EL	TOTAL
		MENSUAL	TRABAJO	
	ENCARGADO DE LA SALA DE COMPUTO B	8,292.25	104.10	8,396.35
	ENCARGADO DE LA SALA DE COMPUTO C	9,536.05	104.10	9,640.15
	OFICIAL DE SERVICIOS C	5,556.95	104.10	5,661.05

### PERSONAL DOCENTE H.S.M. EMSaD

CODIGO	CATEGORIA	COSTO	EFICIENCIA EN EL	COMPENS. POR ACT.	IMPORTE
	H.S.M	H.S.M.	TRABAJO DOC.	Y PRODUC.	TOTAL
EH9953	EMSAD-I	354.85	2.35	3.00	360.20
EH9951	EMSAD-II	403.70	2.60	3.00	409.30
EH8623	EMSAD-III	459.85	3.00	3.00	465.85

### PERSONAL DOCENTE PLAZAS EMSaD

CATEGORIA	CATEGORIA	COSTO	DESPENSA	EFICIENCIA EN EL	COMPENS. POR ACT.	IMPORTE
	MEDIO TIEMPO (20 HRS)	PLAZA	PLAZA	TRABAJO DOC.	Y PRODUC.	TOTAL
EH4625	PROFESOR ASOCIADO "B"	7,806.75		46.65	59.70	7,913.10
EH4661	PROFESOR ASOCIADO "C"	8,784.60		52.15	59.70	8,896.45

CATEGORIA	CATEGORIA	COSTO	DESPENSA	EFICIENCIA EN EL	COMPENS. POR ACT.	IMPORTE
	TRES CUARTOS DE TIEMPO (30 HRS)	PLAZA	PLAZA	TRABAJO DOC.	Y PRODUC.	TOTAL
EH4725	PROFESOR ASOCIADO "B"	11,710.15		69.90	88.90	11,868.95
EH4761	PROFESOR ASOCIADO "C"	13,176.90		78.15	88.90	13,343.95

AL PERSONAL DOCENTE QUE CUENTE CON PLAZA DE 1/2 TIEMPO O 3/4 DE TIEMPO Y ADEMAS TENGA HORAS EXCEDENTES, ÉSTAS SE LE PAGARÁN CON EL VALOR EQUIVALENTE A LA CATEGORÍA DE EMSAD I O EMSAD II, SEGÚN CORRESPONDA

### PERSONAL DOCENTE PLAZAS

CATEGORIA	CATEGORIA	COSTO	MATERIAL	EFICIENCIA EN EL	COMPENS. POR ACT.	IMPORTE
	MEDIO TIEMPO (20 HRS)	PLAZA	DIDACTICO PZA	TRABAJO DOC.	Y PRODUC.	TOTAL
EH4625	PROFESOR ASOCIADO "B"	7,806.75	257.50	46.65	59.70	8,170.60
EH4661	PROFESOR ASOCIADO "C"	8,784.60	282.30	52.15	59.70	9,178.75
EH4627	PROFESOR TITULAR "A"	10,135.25	310.95	60.30	59.70	10,566.20
EH4629	PROFESOR TITULAR "B"	11,979.90	342.40	71.25	59.70	12,453.25
EH4653	TECNICO DOCENTE ASOCIADO "A"	5,888.55	145.10	32.50	59.70	6,125.85
EH4655	TECNICO DOCENTE ASOCIADO "B"	6,508.45	221.65	39.30	59.70	6,829.10

CATEGORIA	CATEGORIA	COSTO	MATERIAL	EFICIENCIA EN EL	COMPENS.	IMPORTE
	TRES CUARTOS DE TIEMPO (30 HRS)	PLAZA	DIDACTICO PZA	TRABAJO DOC.	POR ACTUACION	TOTAL
EH4725	PROFESOR ASOCIADO "B"	11,710.15	386.20	69.90	88.90	12,255.15
EH4761	PROFESOR ASOCIADO "C"	13,176.90	423.45	78.15	88.90	13,767.40
EH4727	PROFESOR TITULAR "A"	15,202.85	466.30	90.94	88.90	15,848.99
EH4729	PROFESOR TITULAR "B"	17,969.85	513.65	106.90	88.90	18,679.30
EH4753	TECNICO DOCENTE ASOCIADO "A"	8,832.80	217.65	48.75	88.90	9,188.10
EH4755	TECNICO DOCENTE ASOCIADO "B"	9,762.65	332.40	58.90	88.90	10,242.85

CATEGORIA	CATEGORIA	COSTO	MATERIAL	EFICIENCIA EN EL	COMPENS.	IMPORTE
	TIEMPO COMPLETO (40 HRS)	PLAZA	DIDACTICO PZA	TRABAJO DOC.	POR ACTUACION	TOTAL
EH4825	PROFESOR ASOCIADO "B"	15,613.50	405.60	93.15	118.20	16,230.45
EH4861	PROFESOR ASOCIADO "C"	17,569.20	564.60	104.15	118.20	18,356.15
EH4827	PROFESOR TITULAR "A"	20,270.50	621.75	120.55	118.20	21,131.00
EH4829	PROFESOR TITULAR "B"	23,959.80	684.80	142.50	118.20	24,905.30
EH4853	TECNICO DOCENTE ASOCIADO "A"	11,777.10	290.20	64.95	118.20	12,250.45
EH4855	TECNICO DOCENTE ASOCIADO "B"	13,016.90	443.25	78.55	118.20	13,656.90

AL PERSONAL DOCENTE QUE CUENTE CON PLAZAS DE JORNADA DE 1/2 TIEMPO O 3/4 DE TIEMPO Y ADEMAS TENGA HORAS EXCEDENTES, ESTAS SE LE PAGARÁN CON EL VALOR EQUIVALENTE A LA CATEGORÍA DE PROFESOR CB-I, CB-II, CB-III O CB-IV, SEGÚN CORRESPONDA

Los tabuladores salariales anteriores estarán sujetos a las prestaciones que sean determinados por la Dirección General Adjunta en Materia de Remuneraciones dependiente de la Dirección General de Personal de la Oficialía Mayor, y a los incrementos que sean determinados por la Coordinación Sectorial de Planeación y Administración dependiente de la Subsecretaría de Educación Media Superior, ambos de la Secretaría de Educación Pública.



## X. Universidad Tecnológica de Campeche

Nivel	Puesto	Sueldo
Mando Superior	Rector	\$ 49,677.40
Mando de Dirección	Secretario	\$ 42,399.15
	Director de Área	\$ 37,413.35
	Subdirector de Área	\$ 26,534.30
Mando Medio	Jefe de Departamento	\$ 19,281.75
Administrativo	Coordinador	\$ 11,824.35
	Investigador Especializado	\$ 11,824.35
	Ingeniero en Sistemas	\$ 9,302.00
	Abogado	\$ 8,455.75
	Jefe de Oficina	\$ 7,392.75
	Técnico Bibliotecario	\$ 6,361.80
	Analista Administrativo	\$ 5,722.05
	Enfermera	\$ 5,722.05
	Técnico Especializado en Electrónica	\$ 5,722.05
	Técnico Especializado en Mantenimiento	\$ 5,722.05
	Chofer del Rector	\$ 5,444.55
	Jefe de Servicios de Mantenimiento	\$ 5,039.25
	Chofer Administrativo	\$ 4,673.55
	Asistente de Servicios y Mantenimiento	\$ 4,393.75
	Secretarial	Secretaria del Rector
Secretaria del Secretario		\$ 5,042.10
Secretaria del Director de Área		\$ 5,722.05
Secretaria del Subdirector de Área		\$ 5,429.50
Secretaria de Jefe de Departamento		\$ 5,233.10
Docente	Profesor Titular "A"	\$ 19,275.80
	Profesor Titular "B"	\$ 22,815.50
	Profesor Titular "C"	\$ 26,750.15
	Profesor Asociado "A"	\$ 13,270.95
	Profesor Asociado "B"	\$ 14,652.85
	Profesor Asociado "C"	\$ 16,675.70
	Técnico Académico "A"	\$ 11,365.05
	Técnico Académico "B"	\$ 12,505.90
	Técnico Académico "C"	\$ 13,753.90

Profesor Asignatura "B"

\$ 385.70

**XI. Colegio de Educación Profesional Técnica del Estado de Campeche.**

CODIGO	PUESTO	NIVEL	PERCEPCIONES MENSUALES (Sueldo Base y prestaciones)				
			SUELDO	ESTIMULO POR PRODUCTIVIDAD	DESPENSA	LABORES EN CONDICIONES INSALUBRES	PUNTUALIDA Y ASISTENCIA
A03202	SECRETARIA "C"	N-05	7,227.05	186.00	450.00		361.35
ED02801	TUTOR ESCOLAR	N-06	7,459.00	186.00	450.00		372.95
S01202	AUXILIAR DE SERVICIOS GENERALES	N-04	6,885.00	186.00	450.00		344.25
S01201	ASISTENTE DE SERVICIOS BASICOS	N-02	6,318.25	186.00	450.00	126.00	315.91
CF18203	SUPERVISOR DE MANTENIMIENTO	N-09	8,339.70	186.00	450.00		416.99
CF18201	AUXILIAR DE SEGURIDAD	N-02	6,318.25	186.00	450.00		315.91
P05801	ASISTENTE ESCOLAR Y SOCIAL	N-07	7,750.05	186.00	450.00		387.50
CF33206	JEFE DE PROYECTO	N-15	20,746.85				
CF33204	SUBJEFE TECNICO ESPECIALISTA	N-13	14,749.15	186.00	450.00		737.46
CF33203	TECNICO FINANCIERO	N-09	8,339.70	186.00	450.00		416.99
CF34205	ADMINISTRATIVO TECNICO ESPECIALISTA	N-11	8,942.60	186.00	450.00		447.13
CF34202	PROMOTOR CULTURAL Y DEPORTIVO	N-05	7,227.05	186.00	450.00		361.35
T05801	TECNICO BIBLIOTECARIO	N-06	8,042.95	186.00	450.00		402.15

CODIGO	PUESTO	NIVEL	PERCEPCIONES MENSUALES (Sueldo Base y Compensacion Garantizada)		
			SALARIO BASE	COMPENSACION GARANTIZADA	COMPENSACION
MC1	DIRECTOR ESTATAL	1	8,370.86	25,166.20	26,852.58
NB2	DIRECTOR DE PLANTEL "B" Y "C"	2	8,370.86	25,166.20	
OB2	COORDINADOR EJECUTIVO	2	7,147.38	15,005.92	

NOTA: LOS TABULADORES QUEDAN SUJETOS A LAS VARIACIONES QUE EN CASO DE INCREMENTO DETERMINE LA SECRETARIA DE DE HACIENDA Y CREDITO PUBLICO PARA EL EJERCICIO 2011 EL AGUINALDO CORRESPONDE A 40 DIAS DEL SALARIO BASE LA PRIMA VACACIONAL CORRESPONDE A 24 DIAS DEL SALARIO BASE

CATEGORIA	PERCEPCIONES BRUTAS MENSUALES
PROFESOR INSTRUCTOR "C"	474.35
TECNICO CB II	412.40
TECNICO CB I	364.85
PROFESOR INSTRUCTOR "A"	270.75

PUESTO	PERCEPCIONES MENSUALES	
	BRUTO	NETO
DIRECTOR ADMINISTRATIVO	28,000.00	23,240.00
SECRETARIO TECNICO	28,000.00	23,240.00
SUBDIRECTOR	18,800.00	15,604.00
COORDINADOR DE AREA	12,400.00	10,292.00
JEFE DE UNIDAD	10,000.00	8,300.00
SERVICIOS GENERALES	4,600.00	3,818.00

## XII. Instituto Estatal de Educación para los Adultos del Estado de Campeche

CODIGO PUESTO	DENOMINACION PUESTO	NIVEL	TIPO DE PLAZA	PLAZAS	SUELDO BASE MENSUAL	COMPENSACION GARANTIZADA MENSUAL
S01803	OFICIAL DE SERVICIOS Y MANTENIMIENTO	2	B	2	5,703.96	
A01805	AUXILIAR ADMINISTRADOR	2	B	1	5,703.96	
T03803	TECNICO MEDIO	2	B	16	5,703.96	
A03804	SECRETARIA C	2	B	8	5,703.96	
T03810	ESPECIALISTA EN PROYECTOS TECNICOS	2	B	12	5,703.96	
A01806	ANALISTA ADMINISTRATIVO	3	B	14	5,841.30	
T06803	COORDINADOR DE TECNICOS EN COMPUTACION	4	B	1	5,978.74	
A01807	JEFE DE OFICINA	5	B	15	6,123.16	



PODER LEGISLATIVO  
LXI LEGISLATURA  
CAMPECHE

T03820	TECNICO DOCENTE	7	B	48	6,239.96	1,327.35
T03823	TECNICO SUPERIOR	7	B	12	6,239.96	1,327.35
CF03803	CHOFER DE DIRECTOR DE AREA	2	C	1	5,703.96	
CF04807	SECRETARIA EJECUTIVA B	6	C	1	6,184.95	597.01
CF33849	COORDINADOR DE UNIDAD DE SERVS. ESPECIALIZADOS	8	C	5	6,308.68	1,702.00
CF14070	DIRECTOR/DELEGADO	MB2	MM	1	14,611.06	51,060.12
CF36014	COORDINADOR REGIONAL	OA1	MM	1	5,346.51	11,699.74
CF01059	JEFE DE DEPARTAMENTO	OA1	MM	6	5,013.85	12,032.39
CF36014	COORDINADOR DE ZONA	OA1	MM	7	4,649.36	12,396.89

### XIII. Instituto Tecnológico Superior de Calkiní, en el Estado de Campeche

#### TABULADOR DE PUESTOS Y SUELDOS PARA EL EJERCICIO FISCAL 2013

CODIGO	PUESTO	PERCEPCIÓN MENSUAL BRUTA	
		MÍNIMO	MÁXIMO
CF12027	Ingeniero en Sistemas	8,898.93	9,057.69
CF33116	Técnico Especializado	8,047.67	8,200.93
P01002	Analista Especializado	7,652.76	7,803.53
P13006	Medico General	7,652.76	7,803.53
P16004	Psicólogo	7,652.76	7,803.53
AO1001	Jefe de Oficina	7,278.14	7,426.11
T06018	Programador	7,278.14	7,426.11
CF53455	Secretaria de Director General	7,278.14	7,426.11
P01001	Analista Técnico	6,544.54	6,735.79
CF34280	Secretaria de Subdirector	5,910.94	6,102.04
T06027	Capturista	5,615.48	5,804.65
CF53453	Chofer de Director	5,615.48	5,804.65
T16005	Laboratorista	5,334.07	5,525.48
CF34004	Secretaria de Jefe de Departamento	5,074.37	5,264.84
T05003	Bibliotecario	4,823.90	5,017.90
S08011	Técnico en Mantenimiento	4,823.90	5,017.90
A03004	Almacenista	4,599.79	4,796.23
S06002	Intendente	4,599.79	4,796.23
S14001	Vigilante	4,450.48	4,450.48

CODIGO	PUESTO	PERCEPCIÓN MENSUAL BRUTA	
		MÍNIMO	MÁXIMO
E13013	Profesor Titular "A"		19,550.37
E13010	Profesor Asociado "A"		13,460.06
E13011	Profesor Asociado "B"		15,095.01
E13012	Profesor Asociado "C"		16,916.34
E13001	Profesor de Asignatura "A"		344.05
E13002	Profesor de Asignatura "B"		391.33
E1303	Técnico Docente Asignatura "A"		253.38

### PERSONAL DE MANDO MEDIO Y SUPERIOR

PUESTO	TOTAL PERCEPCIONES BRUTAS	
	MÍNIMO	MÁXIMO
Jefe de Departamento	15,193.04	27,218.24
Jefe de División	20,506.93	35,001.75
Subdirector de Área	15,784.34	39,475.03
Director de Área	31,176.03	54,477.28
Director General	49,766.29	81,638.83

El Instituto retendrá y enterará los impuestos de los servidores públicos y las contribuciones de seguridad social, Conforme a la Ley del Impuesto sobre la Renta y demás disposiciones aplicables. Las prestaciones previstas para los Servidores públicos estarán sujetas al marco normativo de la Dirección General Adjunta en materia de remuneración, Dependiente de la Dirección General de Educación Tecnológica de la Secretaría de Educación Pública

#### XIV. Instituto Tecnológico Superior de Champotón

PUESTO	SUELDO BASE MENSUAL	OTRAS PERCEPCIONES MENSUAL	TOTAL
DIRECTOR GENERAL	38,250.15	621.00	38,871.15
SUBDIRECTOR DE AREA	29,571.45	621.00	30,192.45
JEFE DE DIVISION	25,560.65	621.00	26,181.65
JEFE DE DEPARTAMENTO	18,122.10	621.00	18,743.10
ING. EN SISTEMAS	9,057.70	621.00	9,678.70
TECNICO ESPECIALIZADO	8,200.95	621.00	8,821.95
ANALISTA ESPECIALIZADO	7,803.55	621.00	8,424.55
MEDICO GENERAL	7,803.55	621.00	8,424.55
PSICOLOGO	7,803.55	621.00	8,424.55
JEFE DE OFICINA	7,426.10	621.00	8,047.10
PROGRAMADOR	7,426.10	621.00	8,047.10
SRIA.DIREC.GRAL.	7,426.10	621.00	8,047.10
ANALISTA TECNICO	6,735.80	621.00	7,356.80
SRIA. DE SUBDIRECTOR	6,102.05	621.00	6,723.05
CAPTURISTA	5,804.65	621.00	6,425.65
CHOFER DE DIRECTOR	5,804.65	621.00	6,425.65
LABORATORISTA	5,525.50	621.00	6,146.50

SRIA. J. DEPTO.	5,264.85	621.00	5,885.85
BIBLIOTECARIO	5,017.90	621.00	5,638.90
TÉCNICO EN MANTENIMIENTO	5,017.90	621.00	5,638.90
ALMACENISTA	4,796.25	621.00	5,417.25
INTENDENTE	4,796.25	621.00	5,417.25
VIGILANTE	4,450.50	621.00	5,071.50

**XV. Instituto Tecnológico Superior de Escárcega**

CODIGO	PUESTO	PERCEPCIÓN MENSUAL BRUTA	
		MÍNIMO	MÁXIMO
CF12027	Ingeniero en Sistemas	8,898.93	9,057.69
CF33116	Técnico Especializado	8,047.67	8,200.93
P01002	Analista Especializado	7,652.76	7,803.53
P13006	Medico General	7,652.76	7,803.53
P16004	Psicólogo	7,652.76	7,803.53
AO1001	Jefe de Oficina	7,278.14	7,426.11
T06018	Programador	7,278.14	7,426.11
CF53455	Secretaria de Director General	7,278.14	7,426.11
P01001	Analista Técnico	6,544.54	6,735.79
CF34280	Secretaria de Subdirector	5,910.94	6,102.04
T06027	Capturista	5,615.48	5,804.65
CF53453	Chofer de Director	5,615.48	5,804.65
T16005	Laboratorista	5,334.07	5,525.48
CF34004	Secretaria de Jefe de Departamento	5,074.37	5,264.84
T05003	Bibliotecario	4,823.90	5,017.90
S08011	Técnico en Mantenimiento	4,823.90	

			5,017.90
S07009	Oficial de Mantenimiento General	4,599.79	4,796.23
A03004	Almacenista	4,599.79	4,796.23
S06002	Intendente	4,599.79	4,796.23
S14001	Vigilante	4,450.48	4,450.48

#### PERSONAL DOCENTE

CODIGO	PUESTO	PERCEPCIÓN MENSUAL BRUTA
E13013	Profesor Titular "A"	19,550.37
E13010	Profesor Asociado "A"	13,460.06
E13011	Profesor Asociado "B"	15,095.01
E13012	Profesor Asociado "C"	16,916.34
E13001	Profesor de Asignatura "A"	344.05
E13002	Profesor de Asignatura "B"	391.33
E1303	Técnico Docente Asignatura "A"	253.38

Para el caso de Profesor de Asignatura "A" y "B" y Técnico Docente Asignatura "A", los importes están expresados

en Horas-semana-mes

PUESTO	TOTAL PERCEPCIONES BRUTAS	
	MÍNIMO	MÁXIMO
Jefe de Departamento	15,193.04	27,218.24
Jefe de División	20,506.93	35,001.75
Subdirector de Área	15,784.34	39,475.03
Director de Área	31,176.03	54,477.28
Director General	49,766.29	81,638.83

El Instituto retendrá y enterará los impuestos de los servidores públicos y las contribuciones de seguridad social, conforme a la Ley del Impuesto sobre la Renta y demás disposiciones aplicables. Las prestaciones previstas para los servidores públicos estarán sujetas al marco normativo de la Dirección General Adjunta en materia de remuneración, dependiente de la Dirección General de Educación Tecnológica de la Secretaría de Educación Pública.

**XVI. Fondo Campeche y Fondo Estatal de Fomento Industrial del Estado de Campeche**

**TABULADOR DE PLAZAS Y SUELDOS DEL  
FONDO ESTATAL DE FOMENTO INDUSTRIAL DEL ESTADO DE CAMPECHE Y DEL FONDO  
CAMPECHE  
EJERCICIO FISCAL 2013**

GRADO	PUESTO 2013	Percepción Total			Deducción	Sueldo Neto
		Sueldo Base	P.S.M	Sueldo Bruto		
ALTA DIRECCIÓN	Director General	\$71,238.30	\$3,089.90	\$74,328.20	\$20,579.19	\$53,749.01
	Subdirector General	\$52,729.50	\$3,076.88	\$55,806.38	\$15,358.11	\$40,448.27
	Gerente a	\$35,484.00	\$2,330.31	\$37,814.31	\$9,563.24	\$28,251.06
MANDOS MEDIOS	Coordinador a	\$33,629.10	\$2,198.89	\$35,827.99	\$9,695.53	\$26,132.46
	Coordinador b	\$28,764.00	\$2,543.54	\$31,307.54	\$7,995.80	\$23,311.74
	Coordinador c	\$25,148.70	\$2,629.47	\$27,778.17	\$6,796.42	\$20,981.75
	Coordinador d	\$24,660.30	\$1,615.92	\$26,276.22	\$5,497.19	\$20,779.03
	Coordinador e	\$20,231.70	\$1,328.06	\$21,559.76	\$4,163.04	\$17,396.72
	Coordinador f	\$13,095.00	\$4,862.49	\$17,957.49	\$2,957.49	\$15,000.00
	Coordinador g	\$11,769.60	\$3,863.55	\$15,633.15	\$2,546.40	\$13,086.75
	Auditor	\$14,419.80	\$1,000.29	\$15,420.09	\$3,368.37	\$12,051.71
	Asistente	\$11,769.60	\$1,284.34	\$13,053.94	\$2,546.40	\$10,507.54
	Jefe de Departamento a	\$12,100.50	\$2,815.91	\$14,916.41	\$2,649.03	\$12,267.38
	Jefe de Departamento b	\$13,014.60	\$908.95	\$13,923.55	\$2,932.55	\$10,991.00
	Jefe de Departamento c	\$11,967.90	\$840.91	\$12,808.81	\$2,607.91	\$10,200.91
	Jefe de Departamento d	\$10,444.50	\$1,658.62	\$12,103.12	\$2,135.41	\$9,967.72
	Jefe de Departamento e	\$9,799.50	\$1,649.97	\$11,449.47	\$1,947.90	\$9,501.57
	Jefe de Departamento f	\$10,621.20	\$803.38	\$11,424.58	\$2,190.24	\$9,234.34
Jefe de Departamento g	\$10,053.00	\$766.45	\$10,819.45	\$2,017.77	\$8,801.67	
PERSONAL OPERATIVO	Cajero a	\$9,168.60	\$1,108.96	\$10,277.56	\$1,773.92	\$8,503.64
	Cajero b	\$7,912.20	\$1,266.67	\$9,178.87	\$1,438.54	\$7,740.33





Cajero c	\$8,283.30	\$651.41	\$8,934.71	\$1,533.74	\$7,400.97
Cajero d	\$5,176.20	\$448.60	\$5,624.80	\$524.80	\$5,100.00
Cajero e	\$3,384.90	\$1,082.96	\$4,467.86	\$117.86	\$4,350.00
Analista Especializado a	\$13,095.00	\$964.18	\$14,059.18	\$2,957.49	\$11,101.69
Analista Especializado b	\$11,769.30	\$878.00	\$12,647.30	\$2,546.31	\$10,100.99
Analista Especializado c	\$11,371.80	\$802.17	\$12,173.97	\$2,423.04	\$9,750.93
Analista Especializado d	\$9,799.50	\$1,249.39	\$11,048.89	\$1,947.90	\$9,100.99
Analista Especializado e	\$8,828.40	\$1,498.49	\$10,326.89	\$1,680.11	\$8,646.78
Analista Especializado f	\$7,788.30	\$1,697.45	\$9,485.75	\$1,406.75	\$8,079.01
Analista Especializado g	\$8,159.40	\$643.36	\$8,802.76	\$1,501.97	\$7,300.79
Analista Especializado h	\$4,943.70	\$2,633.38	\$7,577.08	\$477.08	\$7,100.00
Analista Especializado i	\$7,664.70	\$611.21	\$8,275.91	\$1,375.03	\$6,900.87
Analista Especializado j	\$7,004.10	\$568.27	\$7,572.37	\$970.57	\$6,601.79
Analista a	\$5,792.70	\$483.56	\$6,276.26	\$676.25	\$5,600.00
Chofer	\$6,421.50	\$1,424.43	\$7,845.93	\$845.93	\$7,000.00
Auxiliar Técnico a	\$5,176.20	\$1,843.60	\$7,019.80	\$519.80	\$6,500.00
Auxiliar Técnico b	\$4,446.00	\$1,717.46	\$6,163.46	\$343.13	\$5,820.33
Auxiliar Técnico c	\$3,715.80	\$1,649.60	\$5,365.40	\$465.40	\$4,900.00
Auxiliar Técnico d	\$4,561.80	\$354.58	\$4,916.38	\$366.38	\$4,550.00
Auxiliar Técnico e	\$3,715.80	\$1,149.60	\$4,865.40	\$465.40	\$4,400.00
Auxiliar Técnico f	\$3,000.00	\$1,058.00	\$4,058.00	\$203.00	\$3,855.00
Almacenista	\$6,065.10	\$502.23	\$6,567.33	\$732.19	\$5,835.14
Oficial de cobranza a	\$6,421.50	\$474.43	\$6,895.93	\$845.93	\$6,050.00
Oficial de cobranza b	\$5,175.30	\$898.16	\$6,073.46	\$519.66	\$5,553.80
Oficial de cobranza c	\$5,676.30	\$426.06	\$6,102.36	\$652.36	\$5,450.00
Oficial de cobranza d	\$5,176.20	\$443.60	\$5,619.80	\$519.80	\$5,100.00
Oficial de cobranza e	\$4,927.80	\$428.56	\$5,356.36	\$656.36	\$4,700.00
Oficial de cobranza f	\$4,182.60	\$679.76	\$4,862.36	\$262.36	\$4,600.00

- Notas:
1. Aguinaldo anual de 45 días.
  2. Prima vacacional de 6 días al año.
  3. Los vales de fin de año se otorgan de acuerdo a la disponibilidad presupuestal.
  4. La deducción incluye cuotas al ISSSTECAM.

5. Los sueldos netos pueden ser menores a lo que marca el puesto.

6. El bono de productividad se otorga de acuerdo a la disponibilidad presupuestal y a la productividad de cada trabajador.

**XVII. Fideicomiso de Inversión del Impuesto del 2% sobre nómina.  
EJERCICIO FISCAL 2013**

GRADO	PUESTO	REMUNERACIÓN NETA MENSUAL (SUELDO BASE Y COMPENSACIÓN GARANTIZADA)	
		MINIMO	MAXIMO
MANDOS DE ALTA DIRECCIÓN.	DIRECTOR	36,000.00	54,000.00
	SUBDIRECTOR	31,500.00	45,000.00
	GERENTE PROMOCIÓN	18,900.00	31,500.00
	GERENCIA DE ADMÓN. Y CARTERA	18,900.00	31,500.00
	REPRESENTANTE DE SUCURSAL	13,500.00	24,500.00
MANDOS MEDIOS.	SUBGERENTE DE ADMINISTRACIÓN.	11,250.00	18,000.00
	SUBGERENTE DE CARTERA	11,250.00	18,000.00
	COORDINADOR DE EJECUTIVOS	8,100.00	15,750.00
	COORDINADOR DE COBRANZAS	6,300.00	12,150.00
	COORDINADOR JURIDICO	8,100.00	13,500.00
	CONTADOR GENERAL	5,400.00	8,100.00
	EJECUTIVO MESA DE CONTROL	5,400.00	8,100.00
	COORDINADOR DE PROGRAMAS ESPECIALES	4,950.00	8,100.00
	COORDINADOR DE PROMOTORES	6,300.00	10,800.00
PERSONAL OPERATIVO	ADMINISTRADOR T1 STAFF	4,950.00	7,650.00
	PROMOTOR SEFICO	4,500.00	7,200.00
	EJECUTIVO DE PROMOCIÓN	4,950.00	7,650.00
	PROMOTOR / VERIFICADOR	4,500.00	7,200.00
	AUXILIAR DE EJECUTIVO	2,700.00	4,950.00
	AUXILIAR DE PROMOCION	2,700.00	4,500.00
	AUXILIAR DE RECURSOS HUMANOS	2,700.00	4,950.00
	AUXILIAR ADMINISTRATIVO	2,700.00	4,950.00
	AUXILIAR CONTABLE	2,700.00	4,500.00
	VOLANTE OPERATIVO	2,520.00	5,400.00
	CAJEROS	3,600.00	6,300.00



PODER LEGISLATIVO  
LXI LEGISLATURA  
CAMPECHE

	GUARDAVALORES	2,700.00	5,400.00
	EJECUTIVO DE FORMACIÓN	3,150.00	6,300.00
	EJECUTIVO DE CARTERA	3,600.00	6,300.00
	EJECUTIVO DE COBRANZA	3,600.00	6,700.00
	OFICIAL DE COBRANZA	2,700.00	4,500.00
	ASISTENTE	3,150.00	5,400.00



PODER LEGISLATIVO  
LXI LEGISLATURA  
CAMPECHE

## XVIII. Administración Portuaria Integral.

CODIGO	PUESTO	PERCEPCION TOTAL		SUELDO BRUTO	DEDUCCIÓN	SUELDO NETO
		SUELDO BASE	AYUDA DE TRANSPORTE			
<b>ALTA DIRECCIÓN</b>						
1	DIRECTOR GENERAL	48,770	600	49,370	12,242	37,128
<b>MANDO DIRECCIÓN</b>						
2	DIRECTOR DE AREA	36,152	600	36,752	8,339	28,413
3	GERENTE	31,996	600	32,596	6,989	25,607
3	OFICIAL DE PROTECCION DE LAS INSTAL PORT	31,996	600	32,596	6,989	25,607
4	ASESOR Y SUPERVISOR GENERAL	26,164	600	26,764	5,460	21,304
4	GERENTE DE COMERCIALIZACIÓN	26,164	600	26,764	5,460	21,304
4	CONTRALOR INTERNO	26,164	600	26,764	5,460	21,304
4	GERENTE DE CONTABILIDAD	26,164	600	26,764	5,460	21,304
5	JEFE DE SEGURIDAD PORTUARIA	23,014	600	23,614	4,634	18,981
5A	SECRETARIO PARTICULAR	21,110	600	21,710	4,134	17,576
5A	ASESOR DE FINANZAS	21,110	600	21,710	4,134	17,576
<b>MANDO MEDIO</b>						
6	SUBGERENTE "A"	19,630	600	20,230	3,758	16,472
6	SUBDIRECTOR "B"	19,630	600	20,230	3,758	16,472
7	SECRETARIO TECNICO	18,472	600	19,072	3,479	15,593
7	SUBGERENTE "B"	18,472	600	19,072	3,479	15,593
8	AUDITOR DE GESTION	17,801	600	18,401	3,317	15,084
9	ADMINISTRADOR DE PUERTO	15,790	600	16,390	2,834	13,557
10	JEFES DE DEPARTAMENTO	15,241	600	15,841	2,701	13,140
<b>PERSONAL ADMINISTRATIVO</b>						
11	JEFE DE OFICINA "C"	12,100	600	12,700	1,945	10,755
12	JEFE DE OFICINA "B"	11,028	600	11,628	1,688	9,941
14	JEFE DE OFICINA "A"	10,390	600	10,990	1,534	9,456
16	ANALISTA	9,862	600	10,462	1,407	9,055



PODER LEGISLATIVO  
LXI LEGISLATURA  
CAMPECHE

18	GESTION	9,226	600	9,826	1,270	8,556
19	AUXILIAR DE OFICINA	8,681	600	9,281	1,158	8,124
21	AYUDANTE GENERAL	7,322	600	7,922	890	7,032
22	SECRETARIA	6,885	600	7,485	808	6,676
23	RECEPCIONISTA	6,319	600	6,919	288	6,630
24	QUEJAS	5,670	600	6,270	218	6,052
24	AUXILIAR TECNICO	5,670	600	6,270	218	6,052
26	EDECAN	4,782	600	5,382	80	5,302

**PERSONAL OPERATIVO**

13	CAPITAN	10,577	600	11,177	1,579	9,598
13	GUARDAFARO "B"	10,577	600	11,177	1,579	9,598
14	SUPERVISOR DE MANTENIMIENTO	10,390	600	10,990	1,534	9,456
15	AUXILIAR DE SEÑALAMIENTO	10,116	600	10,716	1,468	9,248
17	BUZO	9,578	600	10,178	1,343	8,835
18	GUARDAFARO "A"	9,226	600	9,826	1,270	8,556
19	SUPERVISOR DE EMBARCACIONES	8,681	600	9,281	1,158	8,124
20	OPERADOR DE MAQUINAS	8,154	600	8,754	1,049	7,705
21	SUPERVISOR DE GUARDIEROS	7,322	600	7,922	890	7,032
22	SALVAVIDAS	6,885	600	7,485	808	6,676
23	BODEGUERO/MARINERO GC	6,319	600	6,919	288	6,630
24	AUXILIAR DE MANTENIMIENTO GENERAL	5,670	600	6,270	218	6,052
24	VELADOR	5,670	600	6,270	218	6,052
25	PERSONAL BRIGADA	4,044	600	4,644	-60	4,704

Nota:

45 Dias de aguinaldo

30% Prima vacacional

Concepto fijo de tabulador: ayuda de transporte y vales de despensa

Conceptos variables de tabulador: compensación, descanso trabajado, día festivo, hora extra, prima dominical, puntualidad, ayuda de lentes.

**XIX. Televisión y Radio de Campeche**

**Tabulador de Sueldos del Personal Sindicalizado**

<b>PUESTO</b>	<b>SUELDO BRUTO</b>	<b>SUELDO NETO MENSUAL</b>
CAMAROGRAFO	9,643.50	9,105.52
SWITCHER	9,643.50	9,105.52
EDITORES	6,996.00	7,048.22
CAMAROGRAFOS	6,025.50	6,366.03
CONDUCTORA	6,025.50	6,366.03
AUX DE TRANSMISION	6,025.50	6,344.47
SECRETARIA	6,025.50	6,366.03
AUX DE VIDEOTECA	6,025.50	6,366.03
OPERADOR DE VIDEO	5,700.00	6,366.03
REPORTERO	5,700.00	6,077.06
REPORTERO	5,409.00	6,049.02
OPERADOR DE AUDIO	5,409.00	5,818.73
PRODUCTOR	5,409.00	5,818.73
AUX TECNICO	5,409.00	5,818.73
RECEPCIONISTA	4,614.00	5,154.07
VIGILANTES	4,536.00	5,041.88
VIGILANTES	4,536.00	5,051.92
VIGILANTES	4,536.00	5,084.82
AFANADORAS	3,817.50	4,506.58



**ANEXO 18.E**  
**PRESUPUESTO DE EGRESOS PARA EL AÑO 2013**  
**PRESUPUESTO POR PROGRAMAS PRESUPUESTARIOS**

NÚMERO CONSECUTIVO	PROGRAMA PRESUPUESTARIO	MONTO ASIGNADO
	<b>PROGRAMAS ESTRATÉGICOS</b>	<b>9,181,321,548</b>
1	PROGRAMA DE INTEGRACIÓN SOCIAL Y REGIONAL	63,128,727.00
2	DESARROLLO HUMANO	64,208,320.00
3	PROGRAMA DE INFRAESTRUCTURA BÁSICA PARA LA ATENCIÓN DE LOS PUEBLOS INDÍGENAS (PIBAI)	13,944,200.00
4	PROGRAMA DE EMPLEO TEMPORAL	2,871,394.00
5	PROGRAMA PARA EL DESARROLLO DE ZONAS PRIORITARIAS (PDZP)	2,155,230.00
6	PROGRAMA OPCIONES PRODUCTIVAS	5,351,289.00
7	PROGRAMA DE MEJORA REGULATORIA CONTINUA	3,921,898.00
8	PROGRAMA DE DESARROLLO 360°PYME	26,667,097.00
9	PROGRAMA DE APOYO AL EMPLEO (PAE)	6,423,339.00
10	FONDO DE APOYO PARA LA MICRO, PEQUEÑA Y MEDIANA EMPRESA (FONDO PYME)	13,000,000.00
11	PROGRAMA DE COMPETITIVIDAD EN LOGISTICA Y CENTRALES DE ABASTO	2,200,000.00
12	PROGRAMA DE SERVICIOS ESPECIALIZADOS DE FOMENTO Y ADMINISTRACION DE PROGRAMAS PARA LA CAPITALIZACIÓN DEL SECTOR RURAL Y AGROINDUSTRIAL (FOCIR)	4,200,000.00
13	PROGRAMA DE DESARROLLO AGRÍCOLA	27,242,053.00
14	PROGRAMA DE DESARROLLO RURAL	68,546,211.00
15	PROGRAMA DE DESARROLLO GANADERO	10,616,561.00
16	PROGRAMA DE CONSTRUCCIÓN Y REHABILITACIÓN DE INFRAESTRUCTURA RURAL	28,325,482.00
17	FONDO DE APORTACIONES PARA EL FORTALECIMIENTO DE LAS ENTIDADES FEDERATIVAS (FAFEF)*	222,625,945.00
18	PROGRAMA DE FORTALECIMIENTO SECTOR PESQUERO RIBEREÑO	39,387,574.00
19	CAMARONEROS DE ALTURA	4,233,632.00
20	ACUACULTURA	10,424,950.00
21	PROGRAMA DE PROTECCIÓN Y CUMPLIMIENTO DE LA NORMATIVIDAD AMBIENTAL	23,419,939.00
22	IMPULSO A LA PRODUCCIÓN APÍCOLA	8,779,338.00
23	IMPULSO A LA PRODUCCIÓN Y DESARROLLO FORESTAL	9,812,756.00
24	EDUCACIÓN MEDIA SUPERIOR Y TÉCNICA	11,130,447.00
25	PROGRAMA FORMACIÓN INICIAL Y CONTINUA DE MAESTROS	16,643,578.00
26	PROGRAMA EDUCACIÓN SUPERIOR	4,189,777.00
27	FONDO DE APORTACIONES A LA EDUCACIÓN BÁSICA (FAEB)	3,329,033,266.00
28	PROGRAMA DE EDUCACIÓN BÁSICA PRIMARIA	159,177,391.00
29	PROGRAMA DE EDUCACIÓN BÁSICA SECUNDARIA	9,207,596.00
30	PROGRAMA HABILIDADES DIGITALES PARA TODOS	21,580,269.00
31	PROGRAMA DE ESCUELAS DE CALIDAD	8,741,704.00
32	PROGRAMA VER BIEN PARA APRENDER MEJOR	400,000.00
33	PROGRAMA ACCIONES COMPENSATORIAS PARA ABATIR EL REZAGO EN EDUCACIÓN INICIAL Y BÁSICA. PAREI	2,681,523.00
34	PROGRAMA DE EDUCACIÓN INICIAL Y BÁSICA PARA POBLACIÓN RURAL E INDÍGENA	948,000.00
35	CONVENIOS	27,065,621.00
36	PROGRAMA DE DESARROLLO Y FORMACIÓN CULTURAL Y CIVICA	46,580,473.00
37	PROGRAMA DE PATRIMONIO CULTURAL	1,621,910.00
38	PROGRAMA DE APOYO A LAS CULTURAS MUNICIPALES Y COMUNITARIAS (PACMYC)	1,809,343.00
39	SEGURO POPULAR DE SALUD	232,000,000.00
40	PROCEDES	537,683.00
41	SERVICIOS DE SALUD, ATENCION Y PREVENCION MEDICA	182,610,109.00
42	COMBATE A LA POBREZA (ALFABETIZACION, SALUD Y VIVIENDA)	14,915,000.00
43	FONDO DE APORTACIONES PARA LA SEGURIDAD PÚBLICA (FASP)	144,142,321.00
44	PROTECCIÓN DE LOS DERECHOS HUMANOS DEL ESTADO DE CAMPECHE	22,527,600.00
45	PROGRAMA DE EDUCACIÓN MEDIA SUPERIOR Y SUPERIOR	603,162,655.00
46	FONDO DE APORTACIONES MÚLTIPLES (FAM)	160,534,673.00
47	PROGRAMA DE EDUCACIÓN MEDIA, SUPERIOR Y DE POSGRADO	338,847,939.00
48	PROGRAMA SERVICIOS EDUCATIVOS DE CALIDAD EN EDUCACIÓN MEDIA SUPERIOR Y SUPERIOR	133,414,253.00
49	EDUCACION MEDIA SUPERIOR TECNOLOGICA	184,992,594.00
50	PROGRAMA DE CAPACITACIÓN PARA EL TRABAJO	68,290,117.00
51	PRESTACIÓN DE SERVICIOS DE EDUCACIÓN MEDIA SUPERIOR	298,374,930.00
52	EDUCACIÓN SUPERIOR TECNOLÓGICA DEL ESTADO	25,319,305.00
53	EDUCACION PROFESIONAL TECNICA	45,095,559.00
54	ATENCIÓN A LA DEMANDA DE EDUCACIÓN PARA ADULTOS	61,747,238.00
55	PROGRAMA DE EDUCACIÓN SUPERIOR TECNOLÓGICA EN LA ZONA NORTE DEL ESTADO DE CAMPECHE	28,867,824.00
56	PROGRAMA DE EDUCACIÓN SUPERIOR TECNOLÓGICA	14,484,865.00
57	PROGRAMA DE EDUCACIÓN TECNOLÓGICA SUPERIOR	12,829,038.00
58	PROGRAMA ESTATAL DE BECAS	24,165,518.00
59	PROGRAMA NACIONAL DE BECAS	15,000,000.00



**ANEXO 18.E**  
**PRESUPUESTO DE EGRESOS PARA EL AÑO 2013**  
**PRESUPUESTO POR PROGRAMAS PRESUPUESTARIOS**

NÚMERO CONSECUTIVO	PROGRAMA PRESUPUESTARIO	MONTO ASIGNADO
60	PROGRAMA DE REHABILITACIÓN, CONSTRUCCIÓN Y EQUIPAMIENTO DE INFRAESTRUCTURA FÍSICA EDUCATIV	32,187,195.00
61	PROGRAMA DE CAPACITACION,PRESERVACION Y COMERCIALIZACION DE ARTESANIAS	12,920,224.00
62	PROGRAMA DE DESARROLLO INTEGRAL DE LA FAMILIA	31,672,910.00
63	PROGRAMA DE ATENCION INTEGRAL AL ADULTO MAYOR	24,352,379.00
64	PROGRAMA DE APOYO ALIMENTARIO	71,503,228.00
65	PROGRAMA DE ATENCIÓN E INTEGRACIÓN A LA SOCIEDAD DE LAS PERSONAS CON DISCAPACIDAD	33,763,825.00
66	PROGRAMA DE PROTECCIÓN A LOS NIÑOS, NIÑAS Y ADOLESCENTES EN SITUACIÓN VULNERABLE	20,772,758.00
67	IGUALDAD DE GENERO	9,764,691.00
68	ATENCION MEDICA DE SEGUNDO NIVEL	96,378,853.00
69	PROGRAMA DE SALUD MENTAL	56,592,289.00
70	FONDO DE APORTACIONES PARA LOS SERVICIOS DE SALUD (FASSA)	1,131,985,997.00
71	FIDEICOMISO DEL SISTEMA DE PROTECCIÓN SOCIAL EN SALUD	25,637,080.00
72	CONSTRUCCION, MANTENIMIENTO, CONSERVACION Y REHABILITACION DE SISTEMAS DE AGUA POTABLE Y DE ALCANTARILLADO Y SANEAMIENTO (RECURSO ESTATAL)	3,200,000.00
73	APAZU (AGUA POTABLE Y ALCANTARILLADO EN ZONAS URBANAS)	110,295,960.00
74	PROSSAPYS (PROGRAMA PARA LA CONSTRUCCION Y REHABILITACION DE SISTEMAS DE AGUA POTABLE Y SANEAMIENTO EN ZONAS RURALES)	49,846,000.00
75	DESARROLLO INTEGRAL DE SUELO Y VIVIENDA	14,511,931.00
76	PROGRAMA FONDO CAMPECHE	55,000,000.00
77	PROGRAMA DE FONDO DE FOMENTO AGROPECUARIO DEL ESTADO DE CAMPECHE	78,200,000.00
78	PROGRAMA ESTATAL DE JUVENTUD	10,655,908.00
79	FONDO DE INFRAESTRUCTURA SOCIAL ESTATAL (FISE)*	64,045,018.00
80	PROGRAMA ESTATAL DE INFRAESTRUCTURA PARA EL CRECIMIENTO ECONÓMICO	233,253,142.00
81	CONVENIO PEMEX	94,000,000.00
82	PROGRAMA DE GESTIÓN URBANA SUSTENTABLE	3,626,106.00
83	SUBSIDIO PARA LA SEGURIDAD DE LOS MUNICIPIOS Y LAS DEMARCACIONES TERRITORIALES DEL DISTRITO FEDERAL (SUBSEMUN)	3,000,000.00
<b>PROGRAMAS INSTITUCIONALES</b>		<b>6,465,904,813</b>
1	COORDINACION DE LAS ACTIVIDADES DEL EJECUTIVO ESTATAL	170,415,985.00
2	GOBERNALIDAD DEMOCRÁTICA	155,479,923.00
3	SEGURIDAD Y CERTEZA JURÍDICA	54,409,020.00
4	PROGRAMA PARA EL DESARROLLO DE PROYECTOS ESTRATEGICOS	48,258,265.00
5	PROGRAMA PROTECCION Y GARANTIAS AL PESCADOR	3,888,484.00
6	PROGRAMA COORDINACIÓN Y GESTIÓN EDUCATIVA	18,302,835.00
7	ADMINISTRACION EFICIENTE	23,412,369.00
8	PROGRAMA DE GESTIÓN DE LA CULTURA	36,847,058.00
9	PROMOCION TURISTICA	58,057,975.00
10	PREVENCIÓN DEL DELITO Y COMBATE A LA DELINCUENCIA	338,608,679.00
11	REINSERCIÓN A LA SOCIEDAD DEL SENTENCIADO, LIBERADO, PRELIBERADO Y ADOLESCENTE DE LOS CENTROS DE REINSERCIÓN Y CENTRO DE INTERNAMIENTO DEL ESTADO	83,131,974.00
12	ADMINISTRACION GUBERNAMENTAL	154,315,179.00
13	PROCURACIÓN DE JUSTICIA	259,795,164.00
14	APOYO, ASESORIA TECNICA Y JURIDICA AL C. GOBERNADOR CONSTITUCIONAL DEL ESTADO	15,693,698.00
15	LEGISLAR	159,880,417.00
16	FISCALIZAR	27,339,602.00
17	IMPARTIR JUSTICIA	251,094,523.00
18	PROGRAMA DE ORGANIZACIÓN DE LOS PROCESOS ELECTORALES	89,485,034.00
19	PROGRAMA DE TRANSPARENCIA Y ACCESO A LA INFORMACION PUBLICA DEL ESTADO	17,027,529.00
20	PROGRAMA PARA MEJORAR LA COMERCIALIZACION DE PRODUCTOS AGROPECUARIOS DEL ESTADO	5,174,173.00
21	PROGRAMA SOBRE RESOLUCION DE CONFLICTOS SUSCITADOS ENTRE LOS USUARIOS DE LOS SERVIDORES MÉDICOS Y LOS PRESTADORES DE DICHS SERVICIOS	3,330,766.00
22	ASISTENCIA PRIVADA	1,923,233.00
23	ATENCION Y APOYO A PUEBLOS INDIGENAS	2,162,123.00
24	PROGRAMA PARA COORDINAR LA POLITICA DE POBLACIÓN	4,722,637.00
25	FORTALECIMIENTO DEL SISTEMA DE VIALIDAD	13,735,496.00
26	FORTALECIMIENTO DEL SISTEMA DE PROTECCIÓN CIVIL	5,336,660.00
27	FORTALECIMIENTO DEL SITEMA DE SEGURIDAD PÚBLICA	38,353,641.00





**ANEXO 18.E**  
**PRESUPUESTO DE EGRESOS PARA EL AÑO 2013**  
**PRESUPUESTO POR PROGRAMAS PRESUPUESTARIOS**

NÚMERO CONSECUTIVO	PROGRAMA PRESUPUESTARIO	MONTO ASIGNADO
28	PROGRAMA ESTATAL DE TRANSPORTE	27,898,980.00
29	CIENCIA, TECNOLOGIA E INNOVACION	2,689,318.00
30	ARRENDAMIENTO Y PROMOCION DE LOS RECINTOS QUE ADMINISTRA LA PROMOTORA DE EVENTOS ARTÍSTICOS, CULTURALES Y DE CONVENCIONES DEL ESTADO DE CAMPECHE	69,287,899.00
31	PROGRAMA DE APOYO INSTITUCIONAL	42,033,257.00
32	DESARROLLO DEL DEPORTE	57,375,046.00
33	PROMOCIÓN DEL DEPORTE	26,280,518.00
34	PROGRAMA DE PREVENCIÓN Y ATENCIÓN DE LAS ADICCIONES	20,237,248.00
35	PROGRAMA DE GESTION, SUPERVISION, CONTROL DE OBRAS, PROYECTOS; Y OPERACION DE INFRAESTRUCTURA HIDRÁULICA.	19,929,194.00
36	PROGRAMA DE AGUA LIMPIA (PAL)	3,000,000.00
37	PROCESO DE LIQUIDACIÓN DEL INVICAM	27,818,050.00
38	PROGRAMA PARA EL DESARROLLO MUNICIPAL	2,939,786.00
39	PROGRAMA PARA EL FORTALECIMIENTO, LA ORGANIZACIÓN Y EL DESARROLLO SOCIAL*	14,906,926.00
40	PRODUCCION Y TRANSMISION DE PROGRAMAS DE TELEVISION CON FINES DE ORIENTACION SOCIAL, CULTURAL Y CIVICA	22,976,768.00
41	DESARROLLO Y GESTIÓN DE LOS SISTEMAS DE INFORMACIÓN ESTATAL Y CATASTRAL	10,077,196.00
42	ACCESO A LA JUSTICIA	9,366,414.00
43	CONSTRUCCIÓN, MANTENIMIENTO Y MODERNIZACIÓN DE INFRAESTRUCTURA DE LOS PUERTOS EN EL ESTAD	331,056,924.00
44	FORTALECIMIENTO A LA PREVENCIÓN DE DESASTRES NATURALES Y PROTECCIÓN CIVIL	63,642,589.00
45	PROGRAMA DE INFRAESTRUCTURA PARA EL DESARROLLO SOCIAL Y BIENESTAR	12,438,382.00
46	RECAUDACIÓN HACENDARIA	95,085,895.00
47	INVERSIÓN PARA EL DESARROLLO ESTATAL Y REGIONAL	12,103,546.00
48	FINANZAS PÚBLICAS	65,090,712.00
49	TRANSPARENCIA Y ACCESO A LA INFORMACIÓN PÚBLICA	3,396,217.00
50	VIGILANCIA EN LA APLICACIÓN DE LOS RECURSOS PÚBLICOS	7,602,544.00
51	PARTICIPACIÓN CIUDADANA	3,278,447.00
52	SISTEMA ESTATAL DE CONTROL Y EVALUACIÓN DE LA GESTION PÚBLICA	30,907,444.00
53	EVALUACIÓN DE LA GESTION PÚBLICA	3,667,380.00
54	RESPONSABILIDADES ADMINISTRATIVAS	3,002,168.00
55	EROGACIONES ADICIONALES	1,000,000.00
56	ADEFAS	601,060,908.00
57	PARTICIPACIONES A MUNICIPIOS	1,708,701,642.00
58	APOYO A MUNICIPIOS	104,346,489.00
59	APOYO A JUNTAS Y COMISARIAS	34,086,942.00
60	OBRAS DE INFRAESTRUCTURA A JUNTAS MUNICIPALES	75,000,000.00
61	FONDO DE APORTACIONES PARA INFRAESTRUCTURA SOCIAL MUNICIPAL (FAISM)	464,379,220.00
62	FONDO DE APORTACIONES PARA EL FORTALECIMIENTO DE MUNICIPIOS (FORTAMUN)	383,629,999.00
63	SEGURIDAD Y SERVICIOS SOCIAL A SERVIDORES PÚBLICOS DEL ESTADO DE CAMPECHE	51,340,676.00
64	FONDO DE GARANTIA LIQUIDA	7,000,000.00
65	PROGRAMA DE LENGUAS INDÍGENAS EN EL TERRITORIO CAMPECHANO	2,087,647.00
66	FONDO DE APOYO A LA PESCA RIBEREÑA	5,000,000.00
<b>TOTAL PRESUPUESTO DE EGRESOS</b>		<b>15,647,226,361</b>

\* PROGRAMA CONSIDERADO EN DOS O MÁS EJES DEL PED.



PODER LEGISLATIVO  
LXI LEGISLATURA  
CAMPECHE

## PRESUPUESTO 2013 INDICADORES DE GASTO

**Nombre del Indicador:**

Proporción del **EJE 1** Educación para el Progreso respecto al Gasto Total del Estado

**Objetivo del Indicador:**

Resaltar el peso que tiene sobre el presupuesto la cobertura de los servicios de educación progreso en la Administración Pública Estatal

**Variables que intervienen:**

TE1= Total de recursos destinados al Eje 1  
TE: Total de Egresos

**Unidad de Medida:**

Porcentaje

**Base de Comparación**

Presupuesto de Egresos de e anteriores

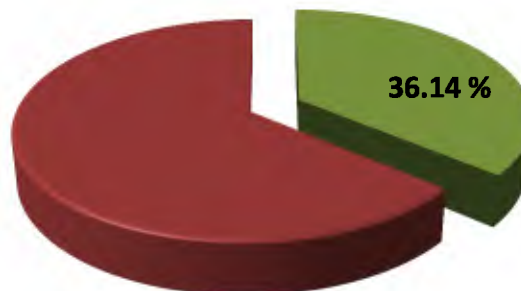
**Formula:**

$$\frac{TE1}{TE} \times 100$$

**Medios de Verificación:**

Presupuesto de Egresos o C Pública

	Miles de pesos	Indicador
TE1	5,655,452.0	<b>36.14%</b>
TE	15,647,226.0	





PODER LEGISLATIVO  
LXI LEGISLATURA  
CAMPECHE

## PRESUPUESTO 2013 INDICADORES DE GASTO

### Nombre del Indicador:

Proporción del **EJE 2** Crecimiento Económico respecto al gasto total del Estado

### Objetivo del Indicador:

Medir la proporción que representan el EJE 2 del Plan Estatal de Desarrollo en el gasto Estatal.

### Variables que intervienen:

TE2= Total de recursos destinados al Eje 2  
TE: Total de Egresos

### Unidad de Medida:

Porcentaje

### Base de Comparación

Presupuesto de Egresos de ejercicios anteriores

### Formula:

$$\frac{TE2}{TE} \times 100$$

### Medios de Verificación:

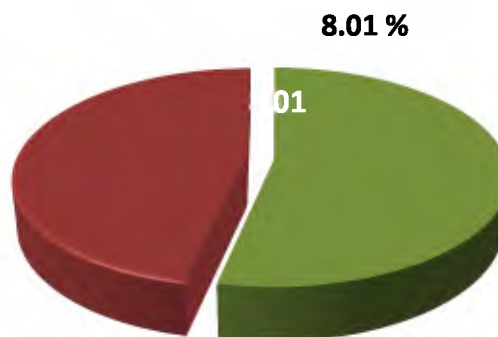
Presupuesto de Egresos o Cuenta Pública

Miles de pesos

Indicador

TE2 1,252,331.0  
TE 15,647,226.0

**8.01 %**





PODER LEGISLATIVO  
LXI LEGISLATURA  
CAMPECHE

## PRESUPUESTO 2013 INDICADORES DE GASTO

**Nombre del Indicador:**

Proporción del **EJE 3** Desarrollo Social y Bienestar respecto al gasto total del Estado

**Objetivo del Indicador:**

Observar la importancia que tienen para el gasto público los recursos dirigidos al desarrollo y bienestar

**Variables que intervienen:**

TE3= Total de recursos destinados al Eje 3  
TE: Total de Egresos

**Unidad de Medida:**

Porcentaje

**Base de Comparación**

Presupuesto de Egresos de ejercicios anteriores

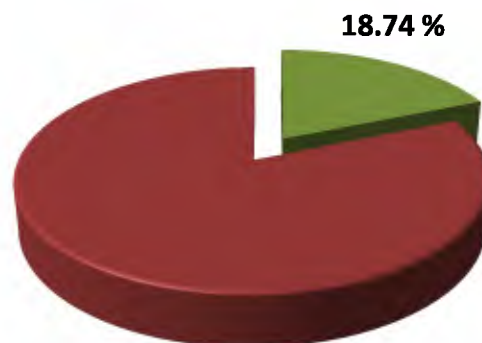
**Formula:**

$$\frac{TE3}{TE} \times 100$$

**Medios de Verificación:**

Presupuesto de Egresos o Cuenta Pública

	Miles de pesos	Indicador
TE3	2,932,526.0	<b>18.74%</b>
TE	15,647,226.0	





PODER LEGISLATIVO  
LXI LEGISLATURA  
CAMPECHE

## PRESUPUESTO 2013 INDICADORES DE GASTO

### Nombre del Indicador:

Proporción del **EJE 4** Gobierno Responsable y Moderno del gasto programable respecto total del Estado

### Objetivo del Indicador:

Determinar la participación del gasto del Eje 4 del Plan Estatal de Desarrollo con respecto de egresos

### Variables que intervienen:

TE4= Total de recursos destinados al Eje 4  
TE: Total de Egresos

### Unidad de Medida:

Porcentaje

### Base de Comparación

Presupuesto de Egresos de e  
anteriores

### Formula:

$$\frac{TE4}{TE} \times 100$$

### Medios de Verificación:

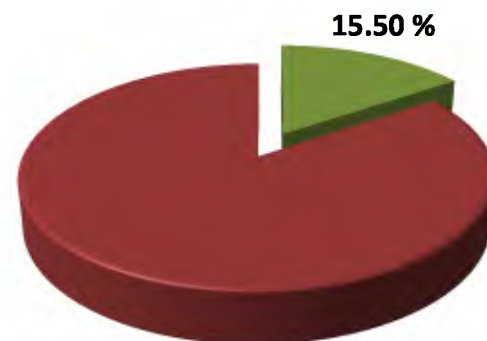
Presupuesto de Egresos o C  
Pública

Miles de pesos

Indicador

TE4 2,425,498.0  
TE 15,647,226.0

**15.50%**





PODER LEGISLATIVO  
LXI LEGISLATURA  
CAMPECHE

## PRESUPUESTO 2013 INDICADORES DE GASTO

### Nombre del Indicador:

Proporción del Gasto de Operación respecto al gasto total del Estado

### Objetivo del Indicador:

Determinar la participación del gasto de operacion con respecto al total de egresos

### Variables que intervienen:

TGO= Total de Gasto de Operación(corriente)

TE= Total de Egresos

### Unidad de Medida:

Porcentaje

### Base de Comparación

Presupuesto de Egresos de ejercicios anteriores

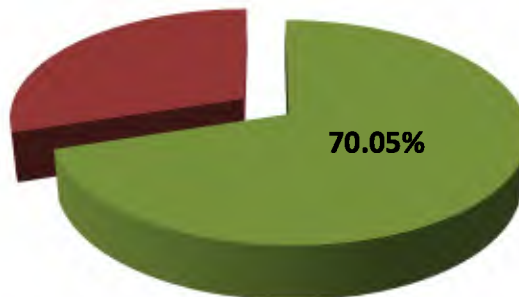
### Formula:

$$\frac{TGO}{TE} \times 100$$

### Medios de Verificación:

Presupuesto de Egresos o Cuenta Pública

	Miles de pesos	Indicador
TGO	10,961,393.0	<b>70.05%</b>
TE	15,647,226.0	





PODER LEGISLATIVO  
LXI LEGISLATURA  
CAMPECHE

## PRESUPUESTO 2013 INDICADORES DE GASTO

### Nombre del Indicador:

Proporción del Gasto Programable respecto al gasto total del Estado

### Objetivo del Indicador:

Determinar la participación del gasto programable con respecto al total de egresos

### Variables que intervienen:

TGP: Total del Gasto Programable    TE: Total de Egresos

### Unidad de Medida:

Porcentaje

### Base de Comparación

Presupuesto de Egresos de ejercicios anteriores

### Formula:

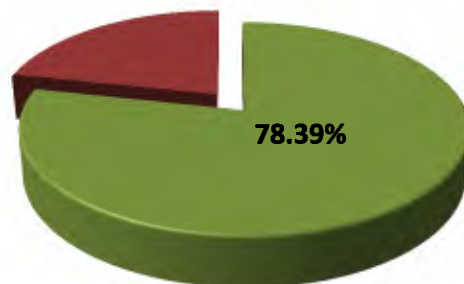
$$\frac{TGP}{TE} \times 100$$

### Medios de Verificación:

Presupuesto de Egresos o Cuenta Pública

	Miles de pesos	Indicador
TGP	12,265,806.0	<b>78.39%</b>
TE	15,647,226.0	

Proporción del Gasto Programable



## PRESUPUESTO 2013 INDICADORES DE GASTO

**Nombre del Indicador:**

Proporción en inversión respecto al gasto total del Estado

**Objetivo del Indicador:**

Resaltar la proporción del gasto que se destina a la inversión en infraestructura, con adquisiciones para el Estado

**Variables que intervienen:**

TGIC= Total de Gasto de Inversión y/o Capital  
TE: Total de Egresos

**Unidad de Medida:**

Porcentaje

**Base de Comparación**

Presupuesto de Egresos de años anteriores

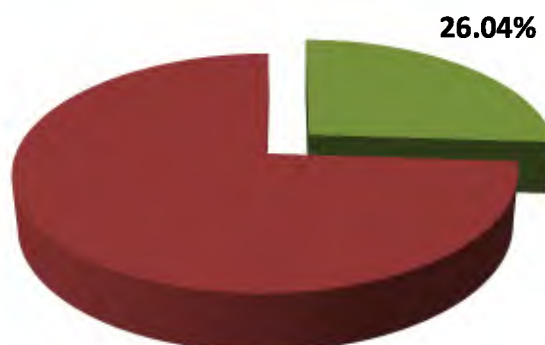
**Formula:**

$$\frac{\text{TGIC}}{\text{TE}} \times 100$$

**Medios de Verificación:**

Presupuesto de Egresos o Cuenta Pública

	Miles de pesos	Indicador
TGIC	4,074,558.0	<b>26.04%</b>
TE	15,647,226.0	







PODER LEGISLATIVO  
LXI LEGISLATURA  
CAMPECHE

## PRESUPUESTO 2013 INDICADORES DE GASTO

**Nombre del Indicador:**

Proporción de Participaciones y Aportaciones a Municipios en el gasto no programable

**Objetivo del Indicador:**

Medir la proporción del gasto no programable que sera transferida a los Municipios

**Variables que intervienen:**

TPyA= Total de Aportaciones y Participaciones transferidas a los Mpios.  
GNP: Total del Gasto no Programable

**Unidad de Medida:**

Porcentaje

**Base de Comparación**

Presupuesto de Egresos de años anteriores

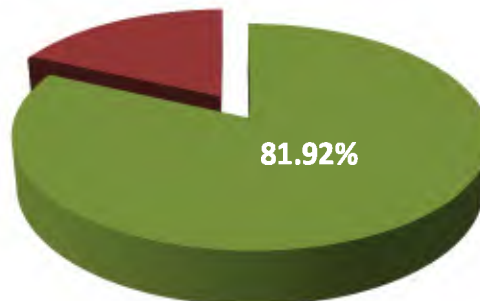
**Formula:**

$$\frac{(Participaciones + Aportaciones)}{GNP} \times 100$$

**Medios de Verificación:**

Presupuesto de Egresos o Cuenta Pública

	Miles de pesos	Indicador
TPyA	2,770,144.0	<b>81.92%</b>
GNP	3,381,420.0	





PODER LEGISLATIVO  
LXI LEGISLATURA  
CAMPECHE

## PRESUPUESTO 2013 INDICADORES DE GASTO

### Nombre del Indicador:

Proporción de Órganos Autónomos respecto al gasto total del Estado

### Objetivo del Indicador:

Determinar la participación del gasto de los órganos autónomos con respecto al total de egresos

### Variables que intervienen:

OA= Órganos Autónomos  
TE: Total de Egresos

### Unidad de Medida:

Porcentaje

### Base de Comparación

Presupuesto de Egresos de ejercicios anteriores

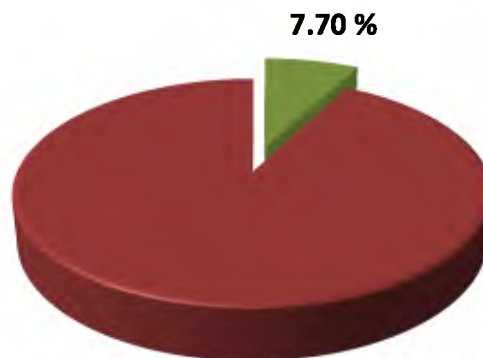
### Formula:

$$\frac{OA}{TE} \times 100$$

### Medios de Verificación:

Presupuesto de Egresos o Cuenta Pública

	Miles de pesos	Indicador
OA	1,204,465.0	<b>7.70%</b>
TE	15,647,226.0	





PODER LEGISLATIVO  
LXI LEGISLATURA  
CAMPECHE

## PRESUPUESTO 2013 INDICADORES DE GASTO

**Nombre del Indicador:**

Proporción del Poder Legislativo y el Judicial respecto al gasto total del Estado

**Objetivo del Indicador:**

Determinar la participación del gasto de los poderes con respecto al total de egresos

**Variables que intervienen:**

P= Poderes Legislativo y Judicial  
TE: Total de Egresos

**Unidad de Medida:**

Porcentaje

**Base de Comparación**

Presupuesto de Egresos de ejercicios anteriores

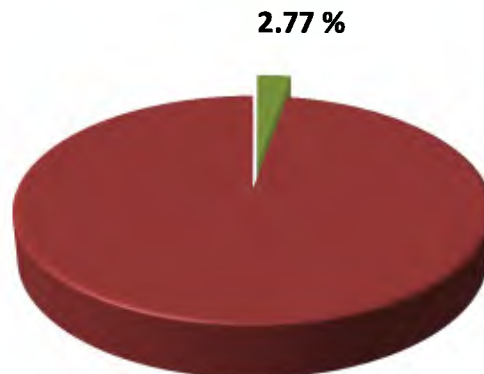
**Formula:**

$$\frac{P}{TE} \times 100$$

**Medios de Verificación:**

Presupuesto de Egresos o Cuenta Pública

	Miles de pesos	Indicador
P	432,775.0	<b>2.77%</b>
TE	15,647,226.0	





PODER LEGISLATIVO  
**LXI LEGISLATURA**  
**CAMPECHE**

# INDICADORES DE GAST



PODER LEGISLATIVO  
LXI LEGISLATURA  
CAMPECHE

## PRESUPUESTO 2013 INDICADORES DE GASTO

### Nombre del Indicador:

Proporción de los Servicios Personales respecto al gasto total del Estado

### Objetivo del Indicador:

Determinar la participación de los servicios personales con respecto al total de egresos

### Variables que intervienen:

SP= Servicios Personales  
TE: Total de Egresos

### Unidad de Medida:

Porcentaje

### Base de Comparación

Presupuesto de Egresos de ejercicios anteriores

### Formula:

$$\frac{SP}{TE} \times 100$$

### Medios de Verificación:

Presupuesto de Egresos o Cuenta Pública

	Miles de pesos	Indicador
SP	5,914,882.0	<b>37.80%</b>
TE	15,647,226.0	

